



*L'objectif prioritaire de la petite vitesse est de lancer la campagne ailée de chaque catégorie. Des étapes aux kilométrages de vol réduits sont pour la circonstance prévues. « Coulon Futé » continue en 2022, pour une grande partie de l'EPR Hainaut-Brabant wallon, à composer des dossiers de résultats apportant des enseignements dont l'amateur ne dispose pas. Dans chaque dossier, cinq résultats au total sont proposés grâce à la collaboration des classificateurs. Les deux premiers concernent les trois groupements du Tournaisis répartis dans deux lâchers distincts. Les trois suivants les deux ailes de la région d'Ath-Lessines d'une part et la région de Mons d'autre part. D'éventuelles statistiques apportent une approche particulière.*

**Noyon** est une commune française située dans le département de l'Oise, en région Hauts-de-France.

### Info lâchers

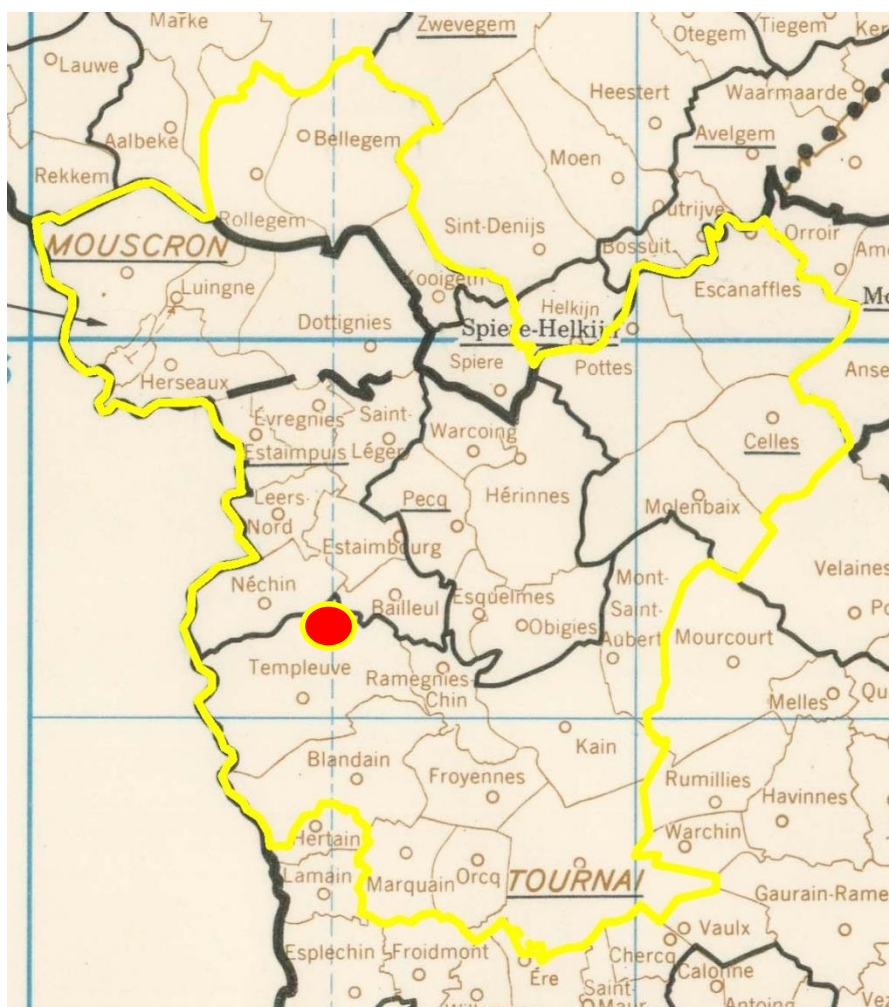
NOYON	nuageux à beau, bonne visibilité , faible sud-ouest	
	Vlaams-Brabant sector 1	10:00
	Oost-VI Middenlijn West	10:10
	Le Renouveau	10:20
	LESSINES SUD	10:30
	OUEST	10:40
	tournai-Antoing	10:50
	Canal Escaut	11:00

## Dossier du 3 septembre : Noyon.

### Dottignies-Néchin – Lâcher : 11 h.

*Dottignies et Néchin disposent d'un lâcher. « Coulon Futé » reprend les « tops 10 » classés par deux des différentes catégories. Le nombre entre parenthèses suivant tout classé dévoile soit le total de pigeons engagés par l'amateur, soit le quorum de prix en cas de récurrence dudit amateur.*

#### Localisation du pointeur (carte 2021)



#### A première vue :



Un peu plus de 500 pigeons (529 au total) pour le premier des quatre Noyon de septembre bouclant l'itinéraire français, Quelques colonies toujours sur le front avec de solides contingents. Les retours des jeunes, dont 16 à plus de 1500 m/minute, nettement plus soutenus que ceux des vieux-yearlings. **Christophe Nottebaert, de Templeuve**, pointeur pour la cinquième fois en 2022.

## **Vieux et Juniors réunis : 47.**

**1 Batteur Jean-Paul, Estaimbourg** (Y-8), 125.973 km, 1490.51. 2 Batteur Jean-Paul (Y-2), 1475.09. 3 Casaert Maurice Fils, Néchin (Y-4), 123.844 km, 1456.98. 4 Casaert Maurice Fils (Y-2), 1429.86. 5 Batteur Jean-Paul (Y-3), 1389.40. 6 Batteur Jean-Paul (Y-4), 1386.60. 7 Duday Didier Templeuve (V-6), 121.546 km, 1354.02. 8 Plancq-Decubber, Blandain (Y-7), 121.678 km, 1317.33. 9 Plancq Maxence, Ramegnies-Chin (V-8), 123.076 km, 1298.95. 10 Plancq-Decubber (Y-2), 1283.97.

Lanterne rouge par deux : 1127.33.

## **Jeunes : 482.**

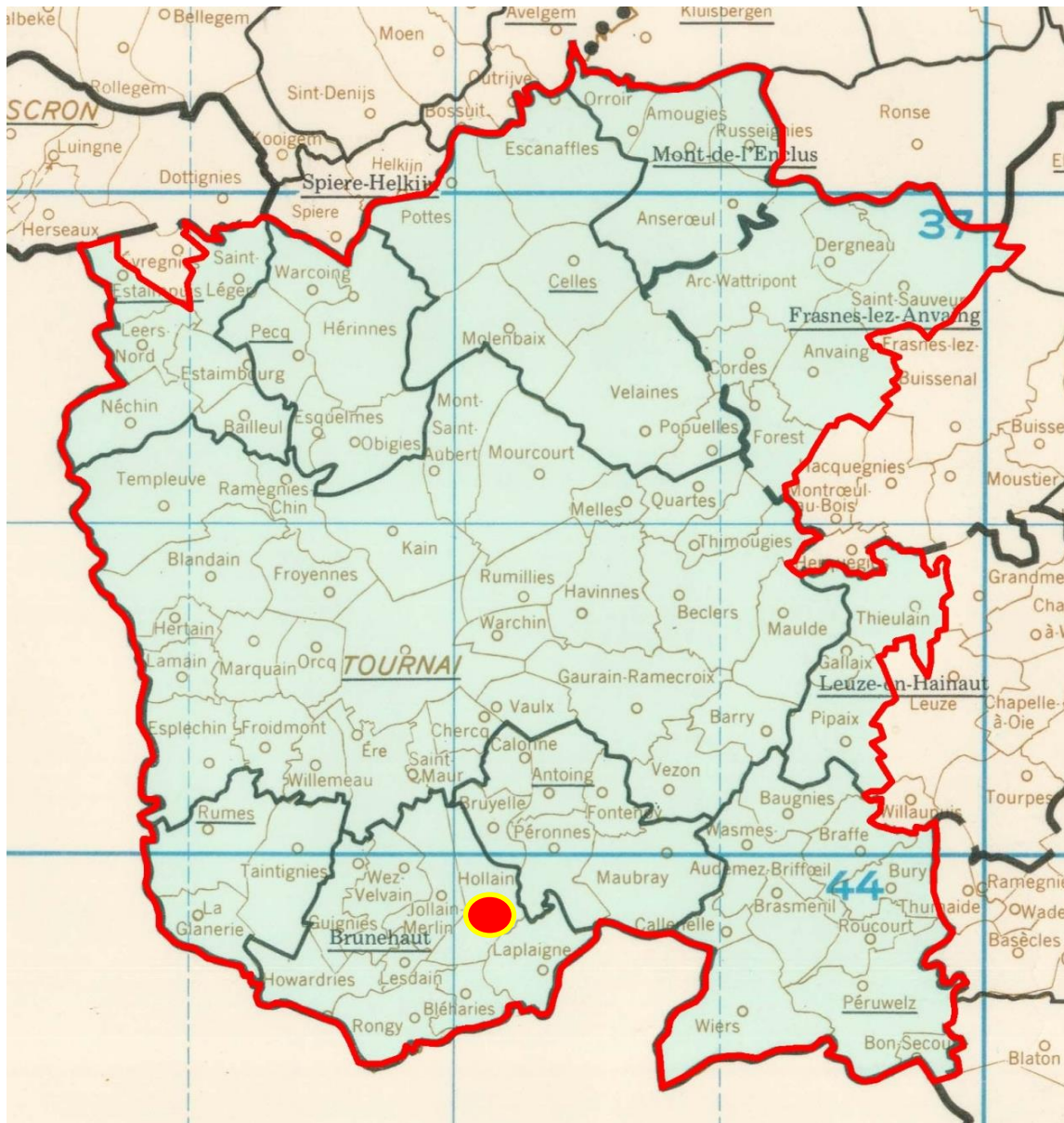
**1 Nottebaert Christophe, Templeuve** (106), 122.561 km, 1516.21. 2 Nottebaert Christophe (2), 1515.90. 3 Nottebaert Christophe (3), 1515.28. 4 Nottebaert Christophe (4), 1514.34. 5 Batteur Jean-Paul, Estaimbourg (30), 125.973 km, 1512.88. 6 Lequenne-Houfflain, Pottes (50), 132.218 km, 1511.63. 7 Nottebaert Christophe (5), 1511.23. 8 Nottebaert Christophe (6), 1510.61. 9 Nottebaert Christophe (7), 1510.30. 10 Nottebaert Christophe (8), 1509.99.

Lanterne rouge par deux : 1253.01.

## Entente des VI-Tournai : 10 h 50.

Si l'Entente des VI et Tournai relèvent d'un même lâcher, elles n'organisent pas de jeu commun. « Coulon Futé » établit un résultat exclusif les concernant des vingt premiers classés des différentes catégories. Des statistiques reprennent pour chaque groupement leurs pourcentages de prix enlevés dans les tops et à la vitesse de la plus rapide clôture. La lettre B désigne un amateur de l'Entente des VI, la lettre C un de Tournai. Le nombre suivant ces lettres dévoile soit le total de pigeons engagés par l'amateur, soit le quorum de prix en cas de récidence dudit amateur.

### Localisation du pointeur (carte 2021)



A  
A  
mière  
vue :  
A

### première vue :

Podium le plus rapide de la journée. Ascendant dans le top pour Les VI, clôture la plus rapide pour Tournai. Retours assez laborieux des quelques vieux engagés. **Deprets René, d'Hollain,** pointeur.

## Vieux et Juniors réunis : 32.

**1 Antoin Colle, Anseroeul** (C-Y-17), 132.651 km, 1395.83. 2 Antoin Colle (Y-2), 1288.49. 3 Antoin Colle (Y-3), 1264.34. 4 Antoin Colle (Y-4), 1247.69. 5 Antoin Colle (Y-5), 1227.30. 6 Antoin Colle (Y-6), 1199.01. 7 Creteur Alain, Amougies (C-V-1), 135.847 km, 1198.65. 8 Antoin Colle (Y-7), 1164.62. 9 Antoin Colle (Y-8), 1143.70. 10 Antoin Colle (Y-9), 1131.12.

Lanterne rouge par trois : 111.14.

## Jeunes : 838.

**1 Deprets René, Hollain** (B-8), 112.219 km, 1551.77. 2 Nihoul Aldo, Laplaigne (B-10), 110.295 km, 1544.38. 3 Nihoul Aldo (2), 1534.36. 4 Pipers Yvon, Tournai (C-10), 118.028 km, 1525.89. 5 Pellitteri Anthony, Rongy (B-48), 108.109 km, 1524.45. 6 Pellitteri Anthony (2), 1520.52. 7 Quintard Thomas, Kain (C-36), 121.315 km, 1511.39. 8 Harchies Christian & Cyril, Warchin (C-53), 120.532 km, 1511.37. 9 Harchies Christian & Cyril (2), 1501.95. 10 Mahieu Thierry, Laplaigne (B-8), 111.905 km, 1498.05. 11. Nihoul Aldo (3), 1496.87. 12 Lequenne-Houfflain, Pottes (C-51), 132.218 km, 1491.74. 13 Lequenne-Houfflain (2), 1491.18. 14 Delcourt Paul Péronnes (B-6), 1484.13. 15 Dubois Patrick, Gaurain-Ramecroix (B-22), 119.229 km, 1479.88. 16 Harchies Christian & Cyril (3), 1479.22. 17 Deprets René (2), 1478.83. 18 Harchies Christian & Cyril (4), 1478.61. 19 Dubois Patrick (2), 1477.12. 20 Dubois Patrick (3), 1476.82.

Le coin des statistiques - Classification par trois						
Jeunes	Contingent	Lanterne rouge	Prix enlevés en fonction de la plus rapide lanterne rouge		Prix enlevés dans le « top 20 »	
			Nombre	Pourcentage	Nombre	Pourcentage
Les VI	482	1257.59	140	86,96	12	60
Tournai	356	1293.11	119	100	8	40
Total	838		259	92,50	20	100



## Vieux et Juniors réunis : 86.

1 **Haustraete Rudy, Schorisse** (V-26), 145.386 km, 1431.19. 2 Bert Willy, Ronse (Y-13), 138.749 km, 1429.66. 3 Bert Willy (Y-2), 1403.86. 4 Olivier Leysen, Anvaing (V-1), 129.556 km, 1390.01. 5 Haustraete Rudy (V-2), 1364.69. 6 Titart P & Olivier, Saint-Sauveur (Y-29), 132.306 km, 1364.68. 7 Titart P & Olivier (Y-2), 1363.74. 8 Titart P & Olivier (Y-3), 1363.51. 9 Collet Dubois, Maarkedal (V-1), 142.026 km, 1360.40. 10 Saudoyez Kevin, Péruwelz (Y-7), 112.671 km, 1359.93.

Lanterne rouge par deux : 1148.84.

Le coin des statistiques - Classification par deux						
Vieux & Juniors réunis	Contingent	Lanterne rouge	Prix enlevés en fonction de la plus rapide lanterne rouge		Prix enlevés dans le « top 20 »	
			Nombre	Pourcentage	Nombre	Pourcentage
Les V	5	1271.13	3	100	3	
Ouest	30	G.P. (16.45.58)	7	70	7	
Frontières	Non programmé					
<b>Total</b>	<b>35</b>		<b>1083,33</b>		<b>10</b>	

## Jeunes : 1.530.

1 **Saudoyez Kevin, Péruwelz** (43), 112.671 km, 1498.28. 2 Saudoyez Kevin (2), 1494.64. 3 Place Jean-Marcel, Ellignies-Sainte-Anne (38), 120.312 km, 1472.30. 4 Place Jean-Marcel (2), 1469.31. 5 Place Jean-Marcel (3), 1468.71. 6 Place Jean-Marcel (4), 1468.41. 7 Place Jean-Marcel (5), 1465.72. 8 Defoort-Thiriau, Ellezelles (67), 137.303 km, 1465.60. 9 Place Jean-Marcel (6), 1465.13. 10 Van Houcke Roland, Stambruges (12), 114.753 km, 1464.93.

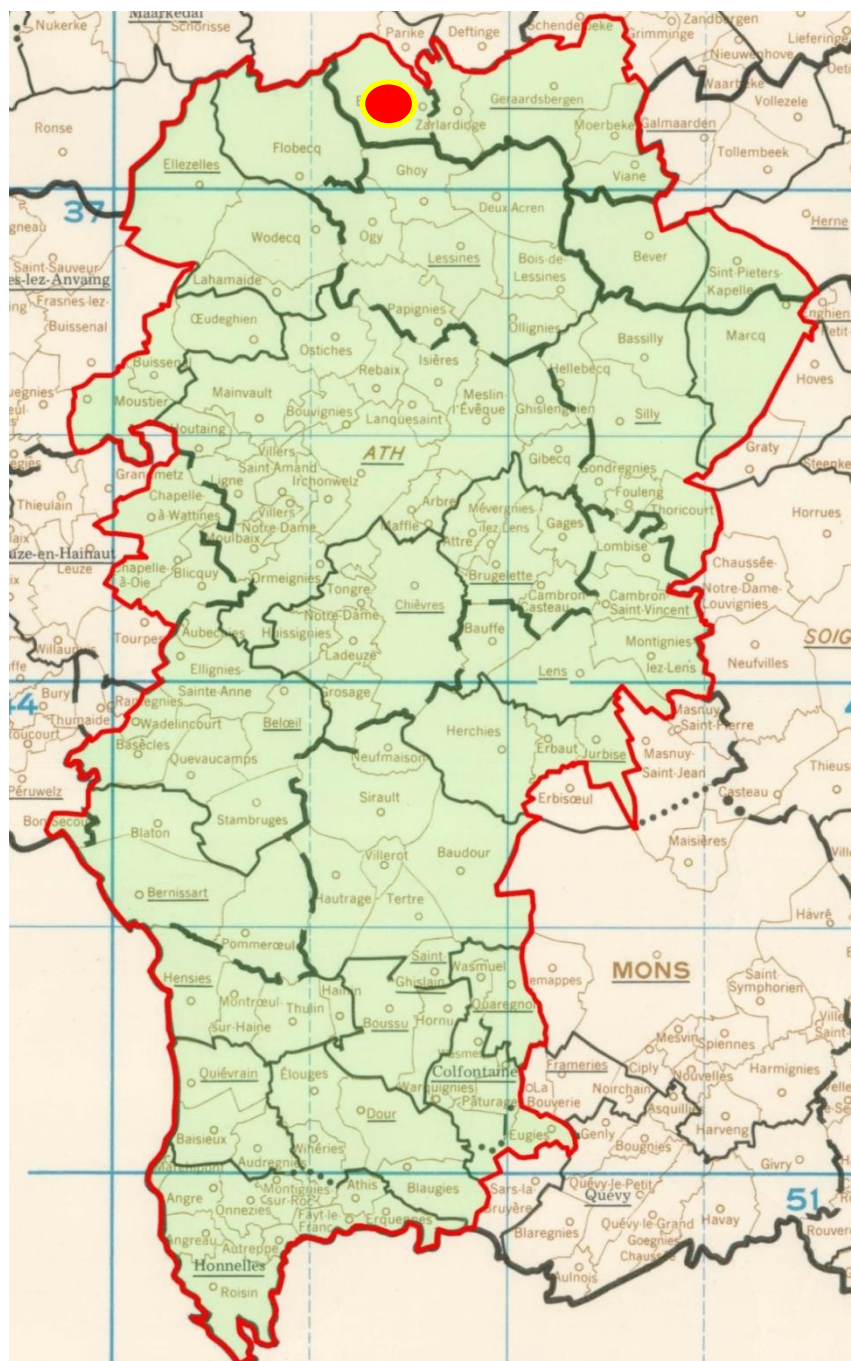
Lanterne rouge par deux : 1137.70

Le coin des statistiques - Classification par deux						
Jeunes	Contingent	Lanterne rouge	Prix enlevés en fonction de la plus rapide lanterne rouge		Prix enlevés dans le « top 20 »	
			Nombre	Pourcentage	Nombre	Pourcentage
Les V	371	G.P. (16.50.24)	135	72,58	17	85
Ouest	405	1210.16	203	100	3	15
Frontières	?	?	?	?	?	?
<b>Total</b>	<b>776</b>		<b>338</b>	<b>87,11</b>	<b>20</b>	<b>100</b>

## Aile droite athisoise : 10 h 30.

*Hunelle Dendre-Le Ramier du Sud organise un jeu commun assorti de trois doublages, réservé aux amateurs de l'Aile droite athisoise. « Coulon Futé » reprend les « tops 10 » classés par deux des différentes catégories. Le nombre entre parenthèses suivant tout classé dévoile soit le total de pigeons engagés par l'amateur, soit le quorum de prix en cas de récurrence dudit amateur.*

### Localisation du pointeur (carte 2021)



### A première vue :

Poursuite de l'embellie dans le premier contingent de septembre de par la seconde progression consécutive (+ 243 unités). Avec 1.222 jeunes, le cap des 1.000 garde une certaine marche de manœuvre. Pointeurs cependant les moins rapides de la journée. **Danny De Groot, d'Everbeek**, reconduit son titre honorifique du précédent Pont-Sainte-Maxence.



## Vieux et Juniors réunis : 168.

1 Bastien P/F, Baisieux (V-99), 103.407 km, 1465.38. 2 Bastien P/F (Y-2), 1464.68. 3 Bastien P/F (Y-3), 1462.27. 4 Bastien P/F (V-4), 1461.92. 5 Bastien P/F (Y-5), 1461.92. 6 Bastien P/F (Y-6), 1449.63. 7 Bastien P/F (V-7), 1449.29. 8 Bastien P/F (Y-8), 1448.61. 9 Bastien P/F (V-9), 1448.27. 10 Bastien P/F (Y-10), 1447.93.

Lanterne rouge par deux : 1344.32.

Le coin des statistiques - Classification par deux						
Vieux & Juniors réunis	Contingent	Lanterne rouge	Prix enlevés en fonction de la plus rapide lanterne rouge		Prix enlevés dans le « top 20 »	
			Nombre	Pourcentage	Nombre	Pourcentage
Ath	26	818.50	6	46,15	4	20
Lessines	43	1265.27	22	100	16	80
Sud	Non programmé					
<b>Total</b>	<b>69</b>		<b>28</b>	<b>80</b>	<b>20</b>	<b>100</b>

## Jeunes : 1.222.

1 De Groot Danny, Everbeek (9), 144.297 km, 1475.68. 2 Brouillard P/F, Arbre (18), 129.222 km, 1471.13. 3 Dath Jean, Huissignies (20), 122.735 km, 1464.90. 4 Vlassenbroeck-Rosseel, Deux-Acren (29), 143.444 km, 1464.71. 5 Vlassenbroeck-Rosseel (2), 1464.71. 6 Vlassenbroeck-Rosseel (3), 1461.22. 7 Vlassenbroeck-Rosseel (4), 1460.73. 8 Pauporte Lucien, Pommeroeul (20), 110.617 km, 1459.96. 9 Pauriche Mike, Beloeil (16), 120.285 km, 1457.70. 10 D'Haufayt Guy, Ollignies (12), 137.764 km, 1457.30.

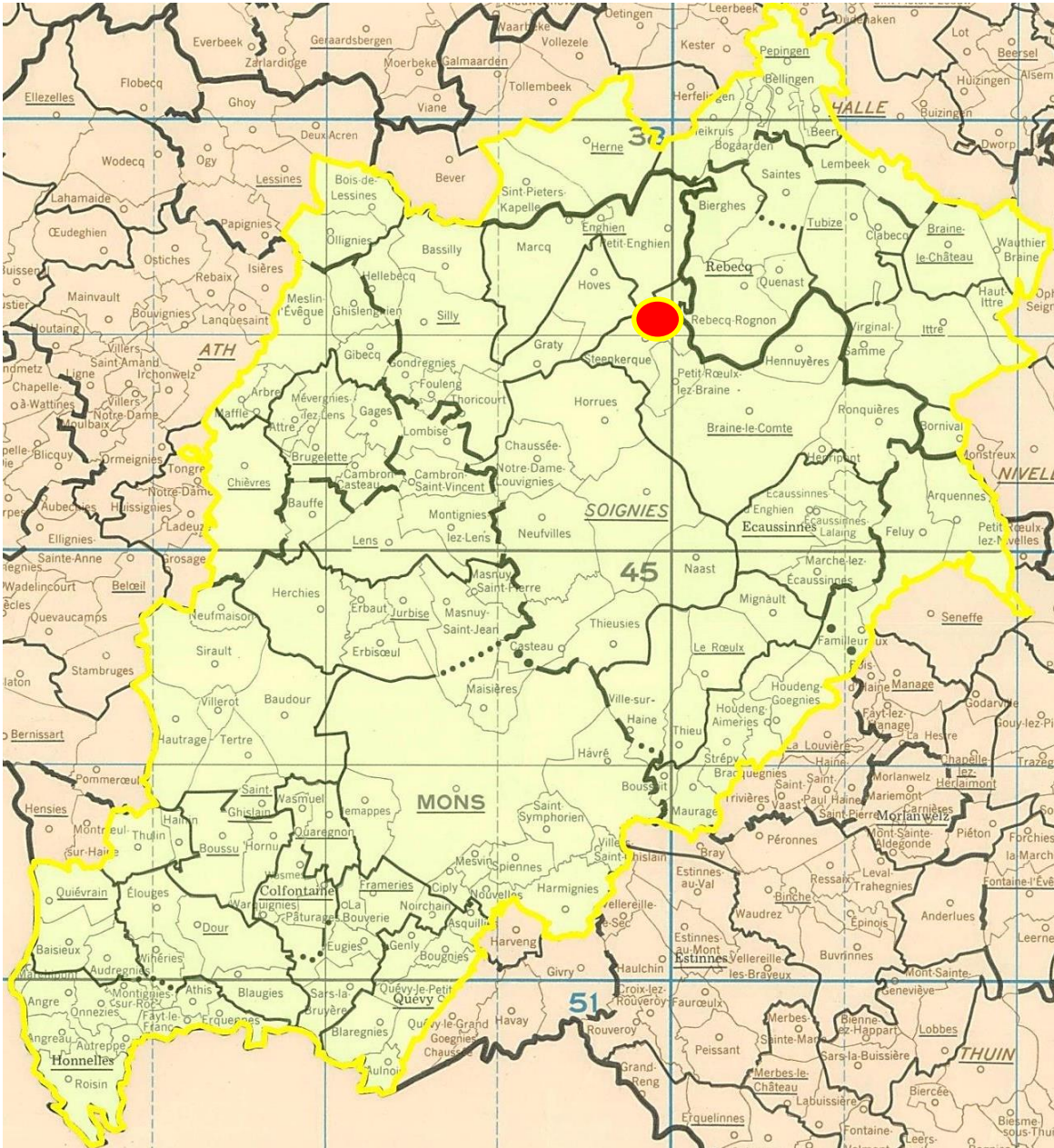
Lanterne rouge par deux : 1101.83.

Le coin des statistiques - Classification par deux						
Jeunes	Contingent	Lanterne rouge	Prix enlevés en fonction de la plus rapide lanterne rouge		Prix enlevés dans le « top 20 »	
			Nombre	Pourcentage	Nombre	Pourcentage
Ath	551	870,18	60	24,39	5	25
Lessines	452	1072.40	52	23,01	8	40
Sud	108	1360.88	54	100	7	35
<b>Total</b>	<b>1.111</b>		<b>166</b>	<b>29,86</b>	<b>20</b>	<b>100</b>

**Mons : 10 h 20.**

*Le Renouveau organise un jeu commun assorti de trois doublages. « Coulon Futé » reprend les « tops 10 » classés par trois des différentes catégories. Le nombre entre parenthèses suivant tout classé dévoile soit le total de pigeons engagés par l'amateur, soit le quorum de prix en cas de récurrence dudit amateur*

Localisation du pointeur (carte 2021)



A première vue :

Bierghes et ses environs immédiats à la fête en ce premier des quatre Noyon de septembre. « *Bis repetita placent* » en ce stade très avancé de la campagne : le contingent progresse comme la semaine précédente (+ 222 unités). 4 cm/minute départagent en sa faveur le pointeur jeune du pointeur vieux-yearlings, 27 cm/minute séparent les trois occupants du podium du vol général. **Philippe De Boe, de Steenkerque**, pointeur pour la seconde fois en 2022.

## Vieux et Juniors réunis : 135.

1 Vanden Bossche Jean-Pierre, Bierghes (Y-2), 147.638 km, 1508.81. 2 Eeckhoudt Christophe, Bierghes (Y-4), 148.362 km, 1489.57. 3 Eeckhoudt Christophe (V-2), 1485.35. 4 Dubru Anthony, Bierghes (V-8), 147.691 km, 1478.11. 5 Vanden Bossche Jean-Pierre (Y-2), 1475.64. 6 Dubru Anthony (V-2), 1472.22. 7 De Boe Philippe, Steenkerque (V-4), 142.710 km, 1465.22. 8 Eeckhoudt Christophe (Y-3), 1460.49. 9 Dubru Anthony (V-3), 1456.97. 10 Eeckhoudt Christophe (Y-4), 1455.48.

Lanterne rouge par trois : 1352.91

Le coin des statistiques - Classification par deux						
Vieux & Juniors réunis	Contingent	Lanterne rouge	Prix enlevés en fonction de la plus rapide lanterne rouge		Prix enlevés dans le « top 20 »	
			Nombre	Pourcentage	Nombre	Pourcentage
Collégiale	97	1330.91	0	0	0	
Espoir	24	1352.91	2	25	2	
Bierghes	14	1475.64	5	100	5	
<b>Total</b>	<b>135</b>		<b>7</b>	<b>5,19</b>	<b>7</b>	

## Jeunes : 1.253.

1 De Boe Philippe, Steenkerque (24), 142.710 km, 1508.85. 2 De Boe Philippe (2), 1508.58. 3 De Boe Philippe (3), 1508.05. 4 De Boe Philippe (4), 1505.67. 5 Courtois Jacques, Chaussée-Notre-Dame-Louvignies (40), 132.610 km, 1505.24. 6 De Boe Philippe (5), 1504.08. 7 De Boe Philippe (7), 1504.08. 8 Vanden Bossche Jean-Pierre, Bierghes (26), 147.638 km, 1503.18. 9 Vanden Bossche Jean-Pierre (2), 1502.93. 10 Vanden Bossche Jean-Pierre (3), 1502.42.

Lanterne rouge par trois : 1170.85.

Le coin des statistiques - Classification par deux						
Jeunes	Contingent	Lanterne rouge	Prix enlevés en fonction de la plus rapide lanterne rouge		Prix enlevés dans le « top 20 »	
			Nombre	Pourcentage	Nombre	Pourcentage
Collégiale	678	1157.27	25	11.06	12	60
Espoir	489	1104.57	10	6,13	1	5
Bierghes	86	1440.64	27	100	7	35
<b>Total</b>	<b>1.253</b>		<b>62</b>	<b>14,83</b>	<b>20</b>	<b>100</b>