2023, l'année d'un renouveau ailé ? Cela relève du domaine du possible, mais il est trop tôt pour le dire. Une certitude néanmoins. De semaine en semaine, les épreuves programmées vont confirmer ou infirmer le bien-fondé de la rationalisation effectuée des lâchers dans l'EPR Hainaut-Brabant wallon. « Coulon Futé » apporte sa pierre à l'édifice en proposant un maximum de résultats honorifiques exclusifs incitant à la réflexion.

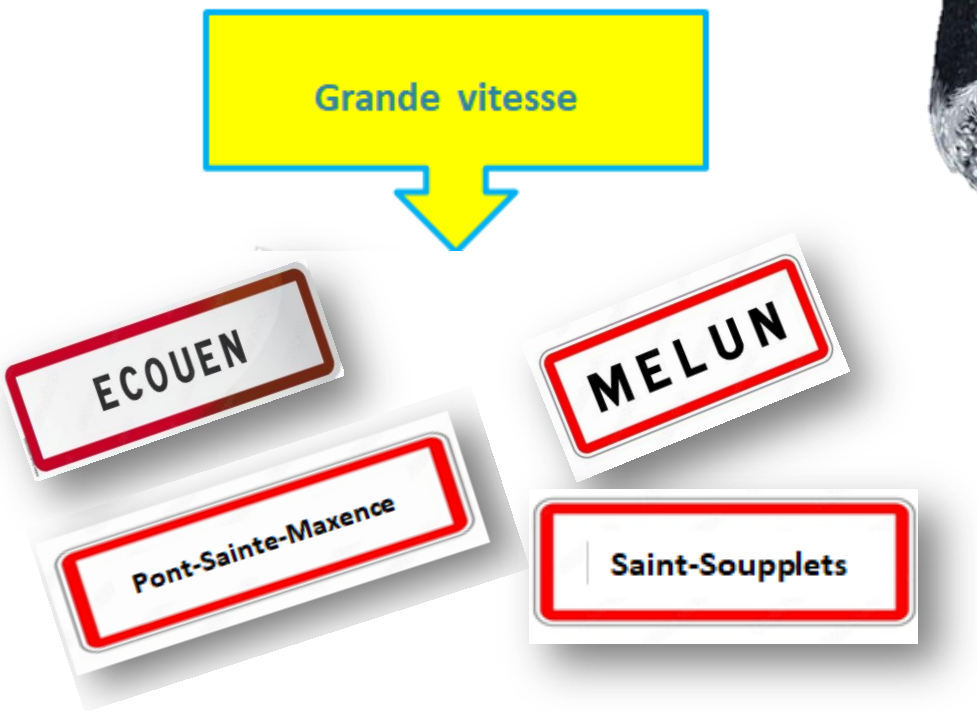

Etapes :

- **Ecouen**, commune française située dans le département du Val-d'Oise, en région Ile-de-France
- **Melun,** commune française située dans le département de Seine-et-Marne, en région Ile-de-France
- **Pont-Sainte-Maxence,** commune française située dans le département de l'Oise, en région Hauts-de-France.
- **Saint-Soupplets,** commune française située dans le département de Seine-et-Marne, en région Ile-de-France.

Samedi 26/08/23

Septembre est imminent. Ce neuvième mois de l'année est à la fois le premier de l'automne dans l'hémisphère nord, le premier du printemps dans l'hémisphère sud et le dernier de la campagne ailée axée sur la France. Il détient le privilège de symboliquement fermer les frontières d'Outre-Quiévrain.

Etape : Pont-Sainte-Maxence

Bulletin des lâchers :

PONT-STE.-MAXENCE	beau, bonne visibilité , faible sud-ouest		
	Oost-VI Middenlijn West		08:00
	Tournaisis, Canal Escaut		08:10
	Ath-Lessines-Blaton		08:20
	Entente de l ouest-Les 5 et Frontalière		08:20
	Renouveau		08:30

Concrètement dans le présent dossier des tops honorifiques inédits et des statistiques établies par « Coulon Futé », abordant les déroulements des différents lâchers, assurent un éclairage significatif. L'occasion est de ce fait garantie aux amateurs tournaisiens, athois, montois et carolorégiens de porter des jugements émis hors de leurs « zones de confort », de situer leurs performances en fonction de contextes les plus concurrentiels possibles.

Entente des Six-Froidmont-Néchin-Tournai – Lâcher : 8 h 10

Provisoire

Les sociétés de Guignies et de Taintignies formant le reliquat de l'« *Entente des Six* », celles de Froidmont, de Néchin et de Tournai sont lâchées en même temps sans pour autant composer de résultat commun. « *Coulon Futé* » ébauche des résultats honorifiques exclusifs les engageant dans une épreuve commune. Toute ligne du résultat VY réunis indique la catégorie d'âge réel du pigeon par la lettre V ou Y. Tout amateur mentionné de Néchin est suivi de la lettre A, de l'« *Etoile des Six-Froidmont* », de la lettre B, de Tournai de la lettre C. Dans chaque résultat proposé, le nombre suivant toute lettre dévoile le total de pigeons engagés par l'amateur. En cas d'absence de lettre, le nombre indique le quorum de prix enlevés par l'amateur à ce stade du résultat. Des statistiques alimentent la réflexion.

Localisation du pointeur

Analyse sommaire :

Provisoire, dans l'attente du résultat de Néchin.

Vieux et Juniors réunis :

1.2.3.4.5.6.7.8.9.10.

Lanterne rouge par deux :

Jeunes :

1 Harchies Christian & Cyril, Warchin (B-35), 158.247 km, 1734.21. 2 Harchies Christian & Cyril (2), 1730.10. 3 Baraffe-Bossut, Kain (C-49), 158.241 km, 1708.55. 4 Baert-Debusschere, Ere (B-45), 155.555 km, 1706.43. 5 Baert-Debusschere (2), 1706.43. 6 Baert-Debusschere (3), 1706.43. 7 Baert-Debusschere (4), 1705.79. 8 Baert-Debusschere (5), 1705.79. 9 Pottier Willy, Guignies (B-4), 149.103 km, 1705.33. 10 Baert-Debusschere (6), 1705.16. 11 Baert-Debusschere (7), 1704.84. 12 Baert-Debusschere (8), 1704.20. 13 Baert-Debusschere (9), 1703.57. 14 Baert-Debusschere (10), 1703.25. 15 Tonnelle Serge, Taintignies (B-14), 149.173 km, 1701.26. 16 Harchies Christian & Cyril (3), 1700.66. 17 Baert-Debusschere (11), 1700.40. 18 Harchies Christian & Cyril (4), 1700.36.19 Harchies Christian & Cyril (5), 1700.05. 20 Harchies Christian & Cyril (6), 1699.75.

:

:

Le coin des statistiques - Classification par trois						
Jeunes	Contingent	Lanterne rouge	Prix enlevés en fonction de la plus rapide lanterne rouge		Prix enlevés dans le « top 20 »	
			Nombre	Pourcentage	Nombre	Pourcentage
A : Néchin						
B : Les VI	472	1556.94	115	72,78	19	95
C : Tournai	462	1590.89	1590.89	154	100	1
Total					**20**	**100**

Ath – Lâcher : 8 h 20

Sans organiser de résultat commun, les sociétés des deux ailes de la région d'Ath sont lâchées en même temps. « *Coulon Futé* » ébauche des résultats honorifiques exclusifs les engageant dans une épreuve commune. Toute ligne du résultat VY réunis reprend la catégorie d'âge réel du pigeon par la lettre V ou Y. Tout amateur mentionné de l'aile gauche (« *Association Entente Frontalière-Entente de l'Ouest-Entente des V* ») est suivi de la lettre A, de l'aile droite (« *Association Hunelle Dendre-Le Ramier du Sud* ») de la lettre B. Dans chaque résultat proposé, le nombre suivant toute lettre dévoile le total de pigeons engagés par l'amateur. En cas d'absence de lettre, le nombre indique le quorum de prix enlevés par l'amateur à ce stade du résultat. Des statistiques alimentent la réflexion.

Localisation du pointeur

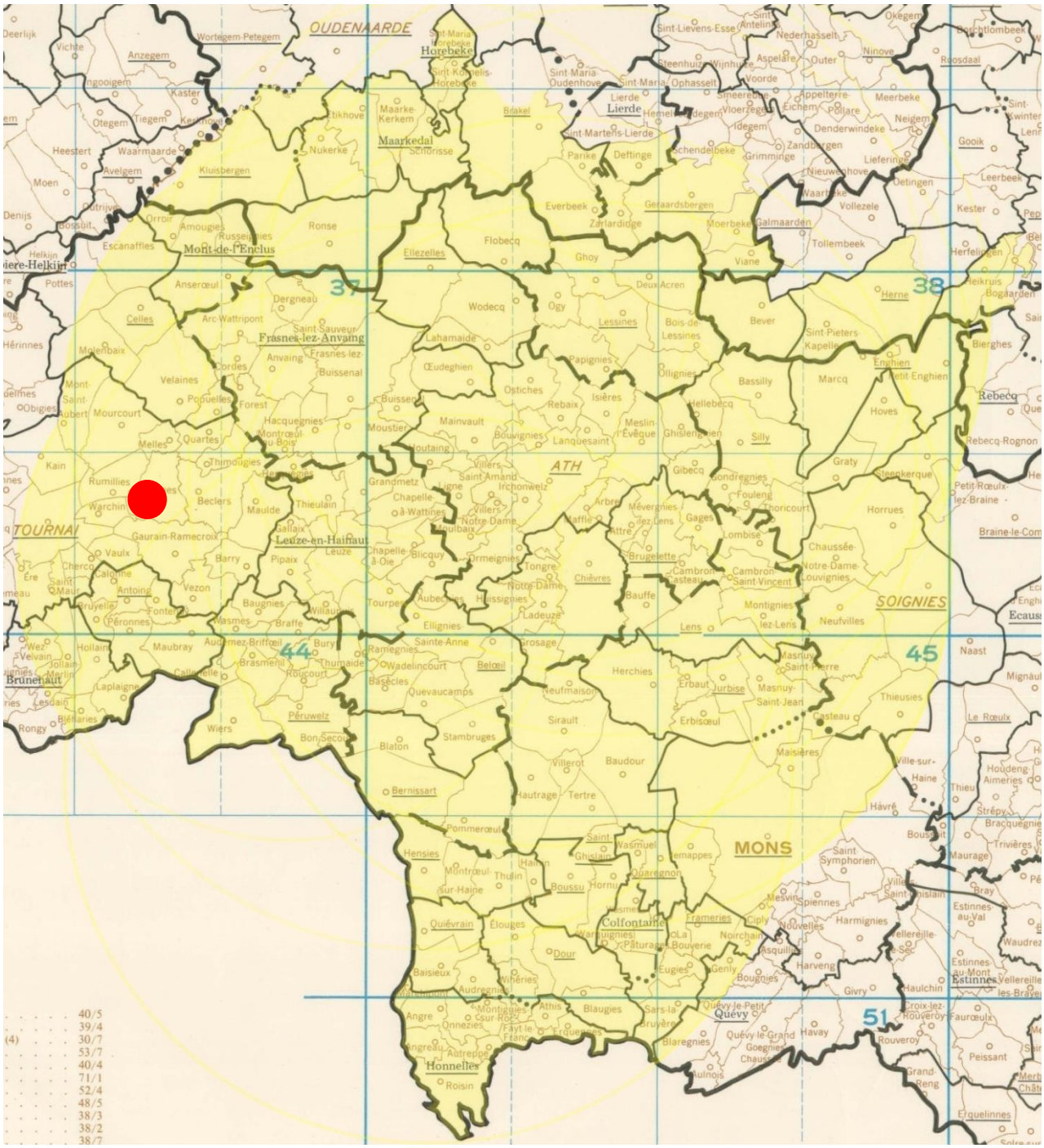

Analyse sommaire **:**

Cap des 2.000 pigeons toujours d'actualité pour le contingent total (2.091), cap non atteint par contre par celui des jeunes. Deux tops traduisant une très nette majorité flandrienne : celui des vieux exclusivement dans l'escarcelle de l'aile droite, celui des jeunes dans celle de l'aile gauche. Top des jeunes exclusivement dans les 1700 m. Les dix-neuf premiers retours à l'actif de jeunes.

José & Gustave Goemaere, d'Havinnes*, pointeurs pour la neuvième fois de la campagne.*

Vieux et Juniors réunis : 151.

1 Bistoen Francis, Opbrakel (Y-B-19), 184.373 km, 1724.72. 2 Bistoen Francis (V-2), 1719.09. 3 Bistoen Francis (Y-3), 1718.82. 4 Bistoen Francis (V-4), 1715.62. 5 Bistoen Francis (V-5), 1709.00. 6 Bistoen Francis (V-6), 1705.57. 7 Bistoen Francis (Y-7), 1704.52. 8 Bistoen Francis (V-8), 1704.52. 9 Bistoen Francis (V-9), 1703.73. 10 Bistoen Francis (V-10). 1689.68 11 Bistoen Francis (Y-11), 1689.42. 12 Wicheleer Guido, Onkerzele (Y-B-8), 188.672 km, 1686.32. 13 Wicheleer Guido (Y-2), 1684.32. 14 Wicheleer Guido (Y-3), 1682.56. 15 Bistoen Francis (V-12), 1677.64. 16 Solbreux-Vandendonckt, Lessines (Y-B-2), 180.898 km, 1670.85. 17 Bastien Jimmy, Baisieux (B-V-49), 144.851 km, 1669.43. 18 Bistoen Francis (V-13), 1668.78. 19 Willem Wendy, Isières (Y-B-5), 175.791 km, 1668.63. 20 Bastien Jimmy (V-2), 1667.50.

Le coin des statistiques - Classification par deux						
Vieux Juniors réunis	Contingent	Lanterne rouge	Prix enlevés en fonction de la plus rapide lanterne rouge		Prix enlevés dans le « top 20 »	
			Nombre	Pourcentage	Nombre	Pourcentage
A : Aile gauche	38	1505.69	6	31,58	0	0
B : Aile droite	113	1597.62	57	100	20	100
Total	**151**		**63**	**82,89**	**20**	**100**

Jeunes : 1.940.

1 Goemaere José & Gustave, Havinnes (A-46), 158.762 km, 1756.99. 2 De Geyter Pierre, Ogy (A-45), 180.489 km, 1743.01. 3 Balcaen-Dubois, Ellezelles (A-39), 128.737 km, 1742.92. 4 Vlassenbroeck-Rosseel, Deux-Acren (B-47), 184.267 km, 1740.28. 5 Team Devoet, Ronse (A-66), 176.390 km, 1734.41. 6 Dupont Alain, Gaurain-Ramecroix (A-24)157.928 km, 1733.0285. 7 Goemaere José & Gustave (2), 1733.0204. 8 Dupont Alain (2), 1730.49. 9 Team Devoet (2), 1729.8790. 10 Goemaere José & Gustave (3), 1729.8732. 11 Team Devoet (3), 1729.03. 12 Team Devoet (4), 1728.46. 13 Team Devoet (5), 1727.62. 14 Goemaere José & Gustave (4), 1727.36. 15 De Loor René, Ronse (A-28), 177.606 km, 1726.56. 16 Team Devoet (6), 1725.64. 17 Team Devoet (7), 1725.36. 18 Team Devoet (8), 1725.36. 19 Team Devoet (9), 1725.08. 20 Gheenens-Delbecq, Mainvault (A-38), 172.543 km, 1721.41.

Le coin des statistiques - Classification par deux						
Jeunes	Contingent	Lanterne rouge	Prix enlevés en fonction de la plus rapide lanterne rouge		Prix enlevés dans le « top 20 »	
			Nombre	Pourcentage	Nombre	Pourcentage
A : Aile gauche	1.107	1515.47	554	100	19	95
B : Aile droite	833	1454.81	333	79,86	1	5
Total	**1.940**		**887**	**91,44**	**20**	**100**

Mons – Lâcher : 8 h 30

Provisoire

Les sociétés de Bierghes, Blaugies, Braine-le-Comte, Herchies, Masnuy-Saint-Jean, Nivelles, Silly et Soignies, constituant « *Le Renouveau* », sont lâchées ensemble. « *Coulon Futé* » ne reprend que les « *tops 10* » des résultats. Toute ligne du résultat VY réunis reprend la catégorie d'âge réel du pigeon par la lettre V ou Y. Le nombre entre parenthèses suivant tout classé dévoile soit le total de pigeons engagés par l'amateur, soit, en cas de récidive, le nombre de prix enlevés par ledit amateur à ce stade du résultat. Des statistiques portant sur les résultats des doublages alimentent la réflexion.

Localisation du pointeur

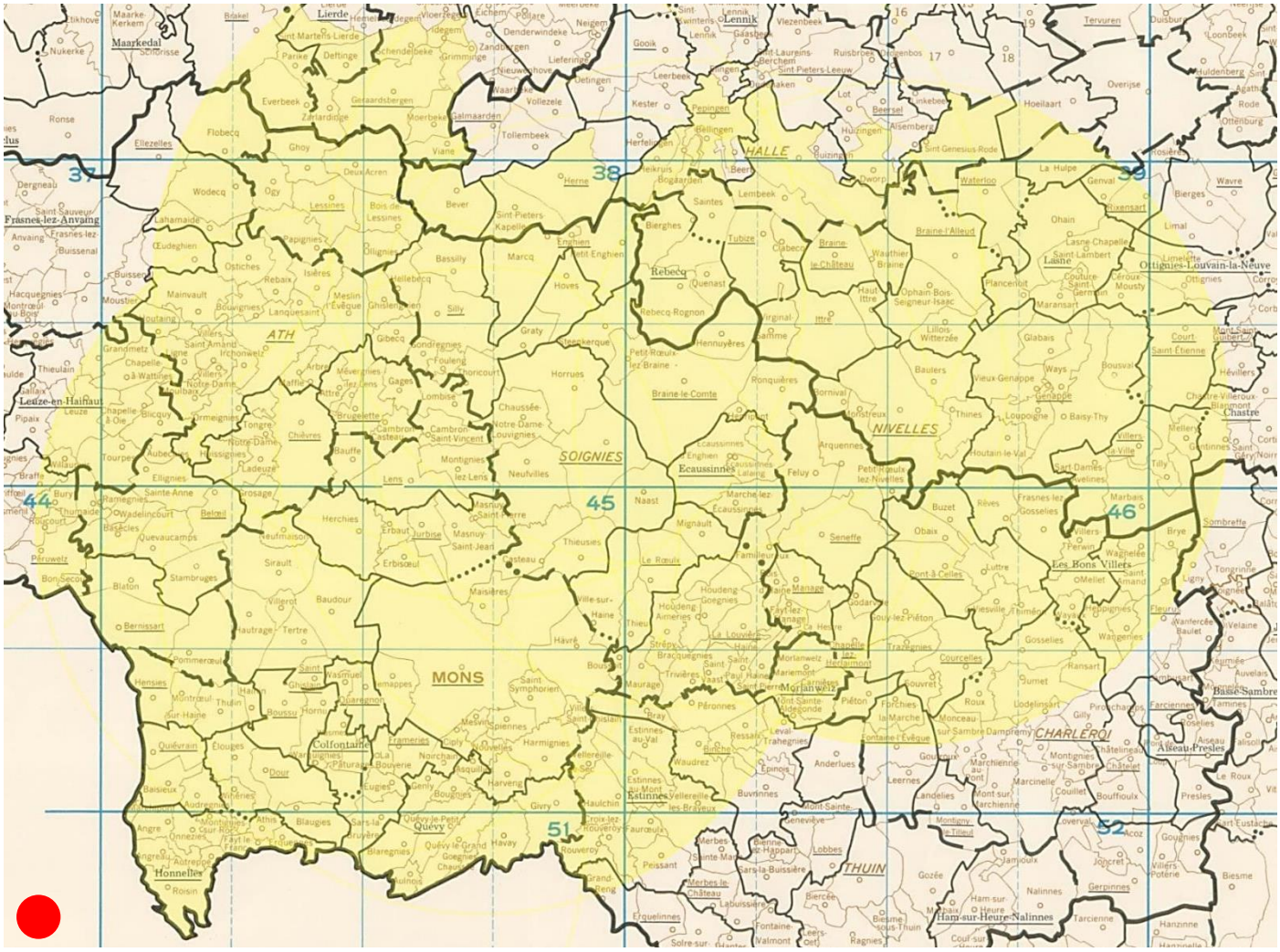

Analyse sommaire **:**

Provisoire

Vieux et Juniors réunis : 167.

1 Lhoir Willy, Herchies (V-5), 165.109 km, 1748.72. 2 Hogne Francis, Braine-le-Comte (Y-14), 182.970 km, 1741.74. 3 Beth J-C – Hachez, Chaussée-Notre-Dame, Louvignies (V-29), 174.889 km, 1739.90. 4 Beth J-C – Hachez (Y-2), 1735.58. 5 Cantineau Francis, Sirault V-5), 159.327 km, 1735.24. 6 Foucart Michel, Herchies (V-12), 165.944 km, 1722.60. 7 Beth J-C – Hachez (Y-3), 1721.63. 8 Beth J-C – Hachez (V-4), 1720.78. 9 Beth Olivier, Neufvilles (V-24), 174.129 km, 1716.48. 10 Hogne Francis (Y-2), 1711.59.

Le coin des statistiques - Classification par trois						
V-Y réunis doublages	Contingent	Lanterne rouge	Prix enlevés en fonction de la plus rapide lanterne rouge		Prix enlevés dans le « top 20 »	
			Nombre	Pourcentage	Nombre	Pourcentage
Collégiale	107	1652.41	19	52,78	16	80
Espoir	42	1628.43	6	42,86	4	20
Bierghes	18	1679.78	6	100	0	0
Total	**167**		**31**	**55,36**	**20**	**100**

Jeunes : 981.

1 Pauporte Lucien, Pommeroeul (35), 152.030 km, 1729.25. 2 Pauporte Lucien (2), 1728.59. 3 Mol Zénon, Chaussée-Notre-Dame-Louvignies (23), 175.965 km, 1728.22. 4 Pauporte Lucien (3), 1727.94. 5 Pauporte Lucien (4), 1727.61. 6 Pauporte Lucien (5), 1726.95. 7 Pauporte Lucien (6), 1726.63. 8 Vanden Bossche Jean-Pierre, Bierghes (26), 189.942 km, 1721.52. 9 Eeckhoudt Christophe, Bierghes (25), 190.656 km, 1718.91. 10 Pauporte Lucien (7), 1718.82.

Le coin des statistiques - Classification par trois						
Jeunes doublages	Contingent	Lanterne rouge	Prix enlevés en fonction de la plus rapide lanterne rouge		Prix enlevés dans le « top 20 »	
			Nombre	Pourcentage	Nombre	Pourcentage
Collégiale	325	1536.56	16	14,68	2	10
Espoir	568	1549.15	68	35,79	11	55
Bierghes	88	1658.67	30	100	7	35
Total	**981**		**114**	**34,86**	**20**	**100**

Etape : Saint-Soupplets.

Bulletin des lâchers :

ST SOUPPLETS	Serein, bonne visibilité , faible sud-ouest		
	Centre charleroi		08:00

Centre Charleroi-Charleroi Est-Botte du Hainaut – Lâcher : 8 h 00

Les ententes Centre Charleroi (Estinnes-au-Val, Givry, Marche-lez-Ecaussines, Mont-Sainte-Aldegonde, Solre-Sur-Sambre, Trazegnies), Charleroi Est (Farciennes, Frasnes-lez-Gosselies, Marbaix) et Botte du Hainaut (Strée, Thirimont) sont lâchées en même temps sans composer de résultat commun. « *Coulon Futé* » ébauche des résultats honorifiques exclusifs les engageant dans une épreuve commune. Toute ligne du résultat VY réunis indique la catégorie d'âge réel du pigeon par la lettre V ou Y. Tout amateur mentionné de *Centre Charleroi* est suivi de la lettre A, de *Charleroi Est* de la lettre B, de la *Botte du Hainaut* de la lettre C. Dans chaque résultat proposé, le nombre suivant toute lettre dévoile le total de pigeons engagés par l'amateur. En cas d'absence de lettre, le nombre indique le quorum de prix enlevés par l'amateur à ce stade du résultat. Des statistiques alimentent la réflexion.

Localisation du pointeur

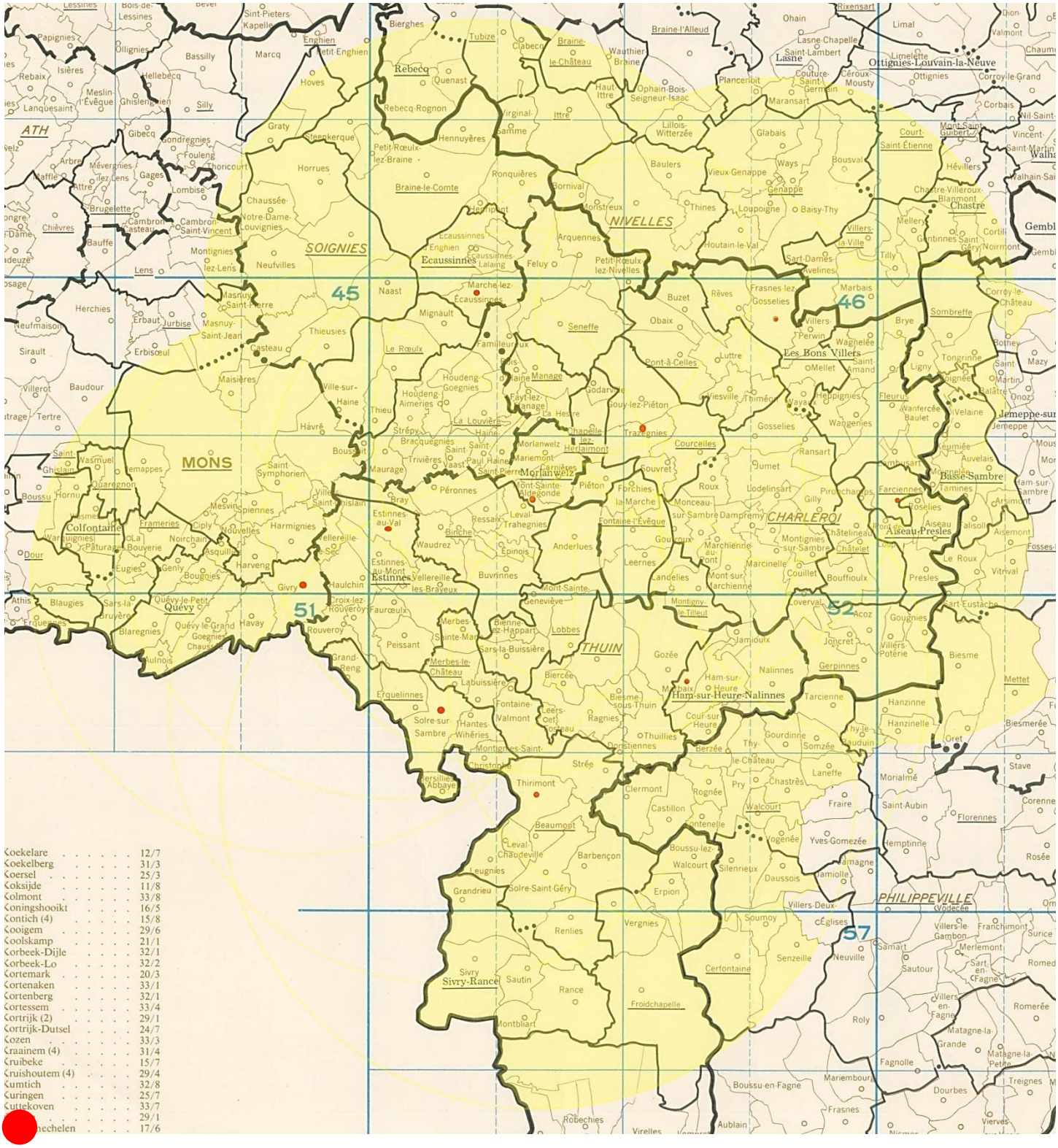

Analyse sommaire :

Contingent (1.615) logiquement en régression avec l'avancement de la saison. Cap des jeunes (en progression par rapport à la précédente semaine) nettement supérieur à 1.000. Statistiques majoritairement en faveur de Centre Charleroi. De surprenants écarts dans les clôtures à jeunes. Paradoxe à Charleroi Est : le jeune pointeur du lâcher est dans ses rangs, 2 prix à jeunes sont par contre calculés par gain et perte et 21 non distribués. Seconde palme de la saison pour ***Yohan Barlet, de Châtelineau****.*

Vieux et Juniors réunis : 234.

1 Alexandre Pascal, Baisy-Thy (Y-B-7), 211.591 km, 1688.40. 2 Verspreet Michel, Luttre (Y-A-10), 199.437 km, 1681.82. 3 Coppin Guy, Bracquegnies (V-A-24), 185.226 km, 1673.72. 4 Coppin Guy (Y-2), 1672.46. 5 Coppin Guy (V-3), 1671.71. 6 Tomasi Laurent, Mesvin (V-A-5), 174.212 km, 1671.63. 7 Coppin Guy (V-4), 1671.46. 8 Coppin Guy (V-5), 1669.20. 9 Coppin Guy (V-6), 1663.20. 10 Garin Arnaud, Villers-Perwin (V-B-5), 204.769 km, 1656.75. 11 Basselet P/F, Hyon (V-A-7), 176.606 km, 1648.72. 12 Tomasi Laurent (V-2), 1639.64. 13 Walrant P/F, Givry (V-A-25), 173.015 km, 1639.43. 14 Walrant P/F (V-2), 1639.43. 15 Carlier Frédéric, Haulchin (V-A-13), 175.257 km, 1639.19. 16 Carlier Frédéric (V-2), 1637.15. 17 Charles Eric & Tordeur, Courcelles (V-A-8), 192.156 km, 1635.83. 18 Piraux Maurice, Merbes-le-Château (V-C- 10), 176.891 km, 1634.60. 19 Basselet P/F (V-2), 1632.46. 20 Metens Jean-Paul, Virginal-Samme (V-A-3), 204.744 km, 1630.99.

Le coin des statistiques – Classifi cation par trois						
Vieux & Juniors Réunis	Contingent	Lanterne rouge	Prix enlevés en fonction de la plus rapide lanterne rouge		Prix enlevés dans le « top 20 »	
			Nombre	Pourcentage	Nombre	Pourcentage
A : Centre Charleroi	142	1571.10	48	100	17	85
B : Charleroi Est	25	1547.41	6	66,67	2	10
C : Botte du Hainaut	67	1538.62	10	43,48	1	5
Total	**234**		**64**	**82,05**	**20**	**100**

Vieux : 127.

1 Coppin Guy, Bracquegnies (A-18), 185.226 km, 1673.72. 2 Coppin Guy (2), 1672.48. 3 Coppin Guy (3), 1671.71. 4 Tomasi Laurent, Mesvin (A-2), 174.212 km, 1671.63.5 Coppin Guy (4), 1671.46. 6 Coppin Guy (5), 1669.22. 7 Coppin Guy (6), 1663.20. 8 Garin Arnaud, Villers-Perwin (B-3), 204.769 km, 1656.75. 9 Basselet P/F, Hyon (A-7), 176.606 km, 1648.72. 10 Tomasi Laurent (2), 1639.64. 11 Walrant P/F, Givry (A-25), 173.015 km, 1639.43. 12 Walrant P/F (2), 1639.43. 13 Carlier Frédéric, Haulchin (A-8), 175.257 km, 1639.19. 14 Carlier Frédéric (2), 1637.15. 15 Charles Eric & Tordeur, Courcelles (A-8), 192.156 km, 1635.83. 16 Piraux Maurice, Merbes-le-Château (C-6), 176.891 km, 1634.60. 17 Basselet P/F (2), 1632.46. 18 Metens Jean-Paul, Virginal-Samme (A-3), 204.744 km, 1630.99. 19 Deroux Christian, Mesvin (A-2), 174.750 km, 1630.53. 20 Coppin Guy (7), 1629.79.

Le coin des statistiques - Classification par trois						
Vieux	Contingent	Lanterne rouge	Prix enlevés en fonction de la plus rapide lanterne rouge		Prix enlevés dans le « top 20 »	
			Nombre	Pourcentage	Nombre	Pourcentage
A : Centre Charleroi	76	1605.30	26	100	18	90
B : Charleroi Est	13	1545.73	1	20	1	5
C : Botte du Hainaut	38	1564.02	4	30,77	1	58
Total	**127**		**31**	**72,09**	**20**	**100**

Juniors : 107.

1 Alexandre Pascal, Baisy-Thy (B-2), 211.591 km, 1688.40. 2 Verspreet Michel, Luttre (A-8), 199.437 km, 1681.82. 3 Putseys-Patte, Houtain-le-Val (B-3), 206.273 km, 1630.40. 4 Destercq Johnny, Courcelles (A-9), 193.074 km, 1628.85. 5 Garin Arnaud, Villers-Perwin (B-2), 204.769 km, 1618.98. 6 Depret Sébastien & J, Trazegnies (A-1), 192.559 km, 1607.53. 7 Deroux Christian, Mesvin (A-4), 174.750 km, 1606.05. 8 Deroux Christian (2), 1604.33. 9 Destercq Johnny (2), 1594.33. 10 Coppin Guy, Bracquegnies (A-6), 185.226 km, 1592.88. 11 Verspreet Michel (2), 1592.73. 12 Verspreet Michel (3), 1591.88. 13 Denamur Jean-Pol, Merbes-le-Château (C-6), 173.031 km, 1591.82. 14 Verspreet Michel (4), 1591.04. 15 Coppin Guy (2), 1577.73. 16 Tomasi Laurent, Mesvin (A-3), 174.212 km, 1574.20. 17 Lecocq Eric, Givry (A-2), 173.038 km, 1573.78. 18 Piraux Maurice, Merbes-le-Château (C-4), 176.891 km, 1568.64. 19 Verspreet Michel (5), 1561.15. 20 Alexandre Pascal (2), 1554.63.

Le coin des statistiques - Classification par trois						
Juniors	Contingent	Lanterne rouge	Prix enlevés en fonction de la plus rapide lanterne rouge		Prix enlevés dans le « top 20 »	
			Nombre	Pourcentage	Nombre	Pourcentage
A : Centre Charleroi	66	1542.43	14	63,64	14	70
B : Charleroi Est	12	1554.63	4	100	4	20
C : Botte du Hainaut	29	1492.71	2	20	2	10
Total	**107**		**20**	**55,56**	**20**	**100**

Jeunes : 1.381.

1 Barlet Yohan, Châtelineau (B-12), 198.473 km, 1710.72. 2 Hovens Michel, Viesville (A-27), 197.872 km, 1705.79. 3 Destrain Freddy, Pont-à-Celles (A-16), 198.077 km, 1701.44. 4 Leyman Eytan, Lobbes (C-20), 181.193 km, 1698.39. 5 Garin Arnaud, Villers-Perwin (B-4), 204.769 km, 1694.92. 6 Deltenre-Carlier, Courcelles (B-21), 193.417 km, 1693.42. 7 Pieterhons Sébastien, Marche-lez-Ecaussines (A-37), 194.968 km, 1676.90. 8 Pieterhons Sébastien (2), 1676.66. 9 Marsille Hadrien, Ophain-Bois-Seigneur-Isaac (A-22), 208.362 km, 1675.83. 10 Esmanne-Defert-Charles, Forchies-la-Marche (A-29), 189.636 km, 1672.52. 11 Hovens Michel (2), 1668.86. 12 Marsille Hadrien (2), 1666.22. 13 Charlier Ph & Q, Lillois (B-31), 209.724 km, 1665.57. 14 Hovens Michel (3), 1665.12. 15 Charlier Ph & Q (2), 1664.17. 16 Esmanne-Defert-Charles (2), 1658.38. 17 Hovens Michel (4), 1657.68. 18 Esmanne-Defert-Charles (2), 1657.65. 19 Lanoy Mehdi, Thuin (C-25), 180.033 km, 1656.97. 20 Esmanne-Defert-Charles (3), 1656.93.

Le coin des statistiques - Classification par trois						
Jeunes	Contingent	Lanterne rouge	Prix enlevés en fonction de la plus rapide lanterne rouge		Prix enlevés dans le « top 20 »	
			Nombre	Pourcentage	Nombre	Pourcentage
A : Centre Charleroi	799	1494.68	267	100	13	65
B : Charleroi Est	382	GP 13.58.15	62	57,94	5	258
C : Botte du Hainaut	200	1416.42	39	58,21	2	10
Total	**1.381**		**368**	**79,83**	**20**	**100**