

Un regard toujours inédit !

Publier un résultat connu avant de quitter le local, une conséquence de l'apport de l'informatique dans le sport colombophile, n'apporte aucun enseignement supplémentaire aux amateurs, l'éventuelle répartition des enjeux exceptée.

Comme « Coulon Futé » ne souhaite nullement être réduit en une source de publicité réalisant de simples « copier-coller » du travail des classificateurs dont il salue au passage leur efficace collaboration, il met de nouveau tout en œuvre pour offrir une information inédite. Cette dernière ne peut en principe que susciter et alimenter des réflexions individuelles et collégiales, souhaitées prospectives, et ce pour peaufiner l'indispensable et vital côté rassembleur du sport ailé.

Pour ces raisons, il privilégie à nouveau en 2018 la recherche d'informations que le résultat d'une entente prise et analysée séparément ne peut en principe assurer. Aussi compose-t-il pour atteindre son objectif fixé des classements honorifiques dotés de statistiques en associant des groupements différents, jouant la même étape sans composer un général et lâchant évidemment leurs contingents respectifs à la même heure.

Les résultats « individuels » repris, de loin minoritaires, ne sont proposés qu'à des fins comparatives laissées au libre choix du « visiteur » de ce site.

Les cartes publiées permettent de localiser les pointeurs et les colonies reprises dans les différents « tops » établis.

Bonne saison !

Dossier 23 : samedi 18 août

Le télétexte nous a appris

Ecouen	beau, très bonne visibilité, ouest faible	Flandre orientale	8:00
Ecouen		le Tournaisis	8:10
Ecouen		L'Ouest	8:20
Ecouen		Ath, Lessines	8:30
Ecouen		Renouveau	8:40

VITESSE : ECOUEN

- *Lâcher : 8 h 30.*

(A) Entente des Quatre– **(B)** Hunelle Dendre-Lessines-Sud– **(C)** Le Progrès

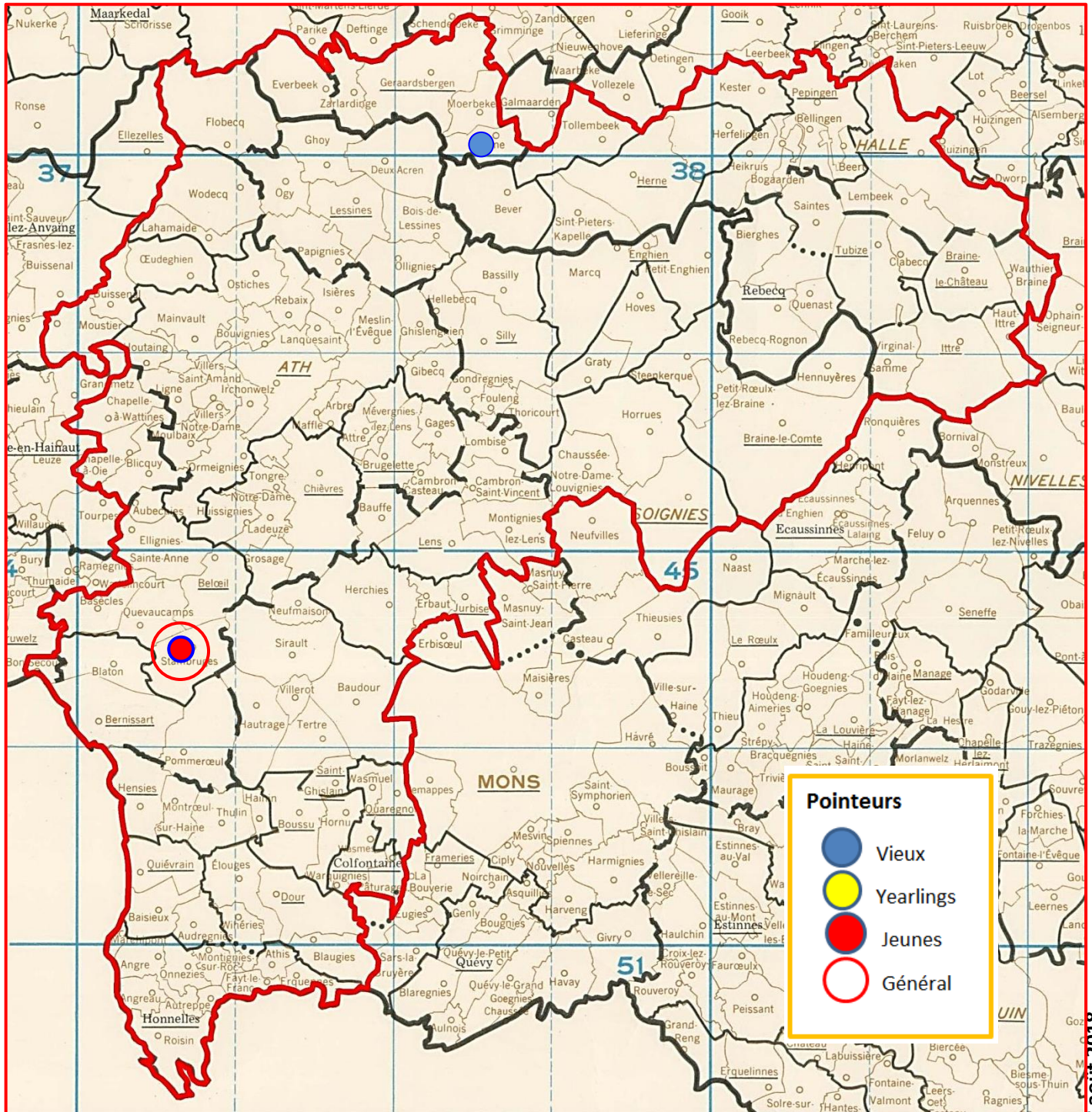
Comme les trois ententes ne proposent pas de général, « Coulon Futé » établit un classement honorifique doté de statistiques.

Des faits à souligner au premier regard :

- 1232 pigeons... - 210 unités confirmant la lente régression vers la fin de saison
- deux tops tendant vers l'équilibre
- un vieux et quatre jeunes à plus de 1500 m
- toujours les clôtures les plus rapides dans l'escarcelle du « Progrès »
- un très faible coefficient calculé de prix enlevés dans les vieux
- la palme de pointeur général à un vieux de **Reginald Danneau, de Stambruges.**



Localisation des pointeurs

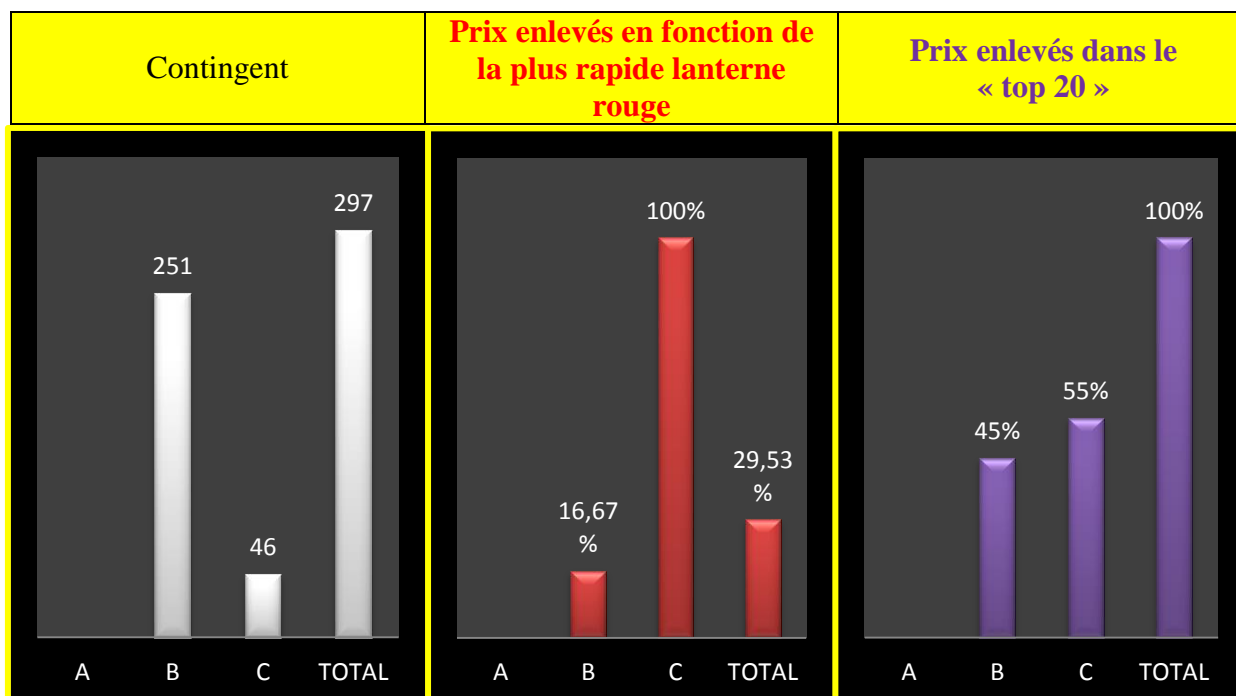


Vieux : 297.

1 Danneau Reginald, Stambruges (B), 189.583 km, 1507.75. 2 Borremans André, Moerbeke (B), 220.711 km, 1498.03. 3 Eeckhoudt Christophe, Bierghes (C), 222.978 km, 1486.35. 4 Eeckhoudt Christophe (2), 1486.35. 5 Eeckhoudt R & F, Bierghes (C), 223.239 km, 1484.13. 6 Vandenbossche Jean-Pierre, Bierghes (C), 222.258 km, 1481.72. 7 Eeckhoudt R & F (2), 1475.63. 8 Eeckhoudt R & F (3), 1472.71. 9 Vandenbossche Jean-Pierre (2), 1472.07. 10 Wierinckx Resaan, Beloel (B), 193.819 km, 1471.25. 11 Eeckhoudt R & F (4), 1471.09. 12 Delhaye Christian, Ligne (B), 200.804 km, 1464.11. 13 Eeckhoudt R & F (5),

1461.94. 14 Pottier Frères, Basècles (B), 189.477 km, 1459.38. 15 Borremans André (2), 1458.92. 16 Pottier Frères (2), 1458.82. 17 Fixelles Francis, Saintes (C), 223.941 km, 1457.63. 18 Borremans André (3), 1456.03. 19 Eeckhoudt R & F (6), 1455.58. 20 Borremans André (4), 1455.55...

Le coin des statistiques - Classification par deux						
	Contingent	Lanterne rouge	Prix enlevés en fonction de la plus rapide lanterne rouge		Prix enlevés dans le « top 20 »	
			Nombre	Pourcentage	Nombre	Pourcentage
A						
B	251	1336.02	21	16,67	9	45
C	46	1419.19	23	100	11	55
Total	297		44	29,53	20	100

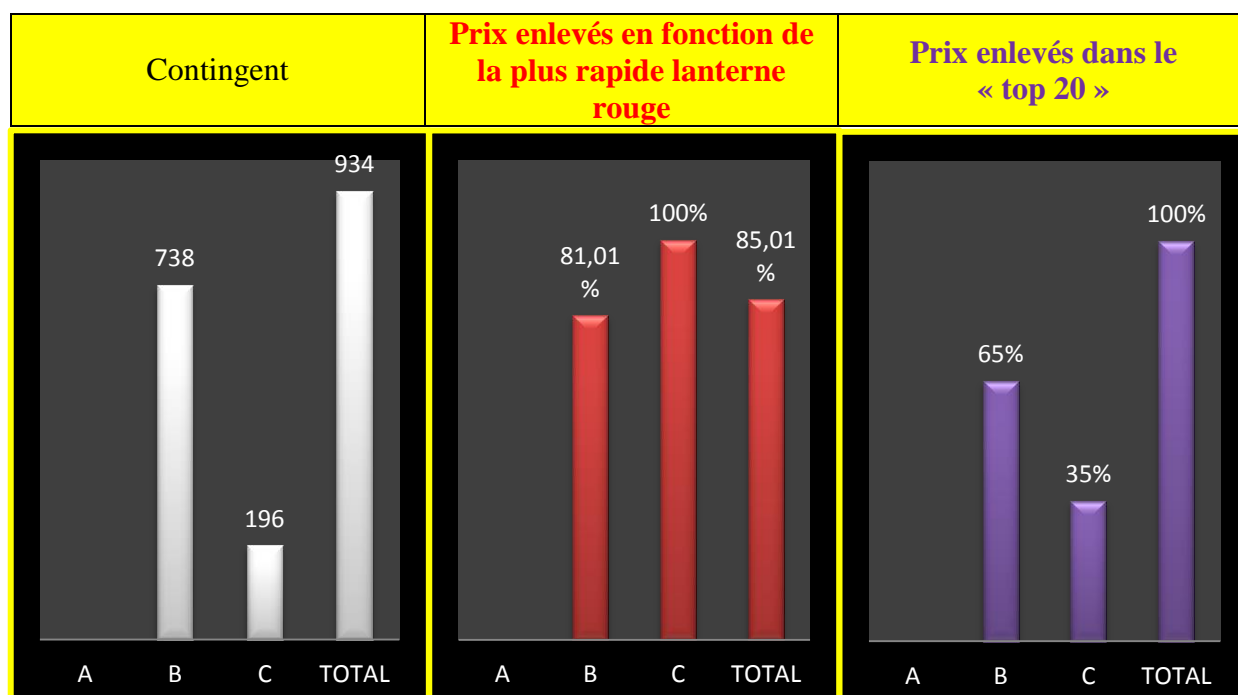


Jeunes : 934.

- De Craeye Christian, Viane (B), 219.795 km, 1506.42.** 2 Cange Guy, Pommeroeul (B), 187.390 km, 1503.16. 3 Dath Jean, Huissignies (C), 196.381 km, 1502.72. 4 Dath Jean (2), 1501.95. 5 Lorrez Paul, Geraardsbergen (B), 218.076 km, 1488.40. 6 Barbaix Dominique, Papignies (B), 210.055 km, 1487.64. 7 Dath Jean (3), 1485.85. 8 Dath Jean (4), 1485.48. 9 Barbaix Dominique (2), 1485.36. 10 Eeckhoudt R & F, Bierghes (C), 223.239 km, 1484.13. 11 De Craeye Christian (2), 1482.54. 12 Vandebossche Jean-Pierre, Bierghes (C), 222.258 km, 1481.88. 13 Vandebossche Jean-Pierre (2), 1481.55. 14 Vandebossche Jean-Pierre (3), 1481.39. 15 Vandebossche Jean-Pierre (4), 1480.90. 16 Pauporte Lucien, Pommeroeul (B), 184.632 km, 1478.23. 17 Eeckhoudt R & F (2), 1476.28. 18 Roman Frédéric, Overboelare (B), 217.454 km,

1474.93. 19 Dubru Anthony, Bierghes (C), 222.328 km, 1473.31. 20 Cornet Patrick, Harchies (B), 186.535 km, 1472.06...

Le coin des statistiques - Classification par deux						
	Contingent	Lanterne rouge	Prix enlevés en fonction de la plus rapide lanterne rouge		Prix enlevés dans le « top 20 »	
			Nombre	Pourcentage	Nombre	Pourcentage
A						
B	738	1256.14	299	81,03	13	65
C	196	1301.76	98	100	7	35
Total	934		397	85,01	20	100



- *Lâcher : 8 h 20.*

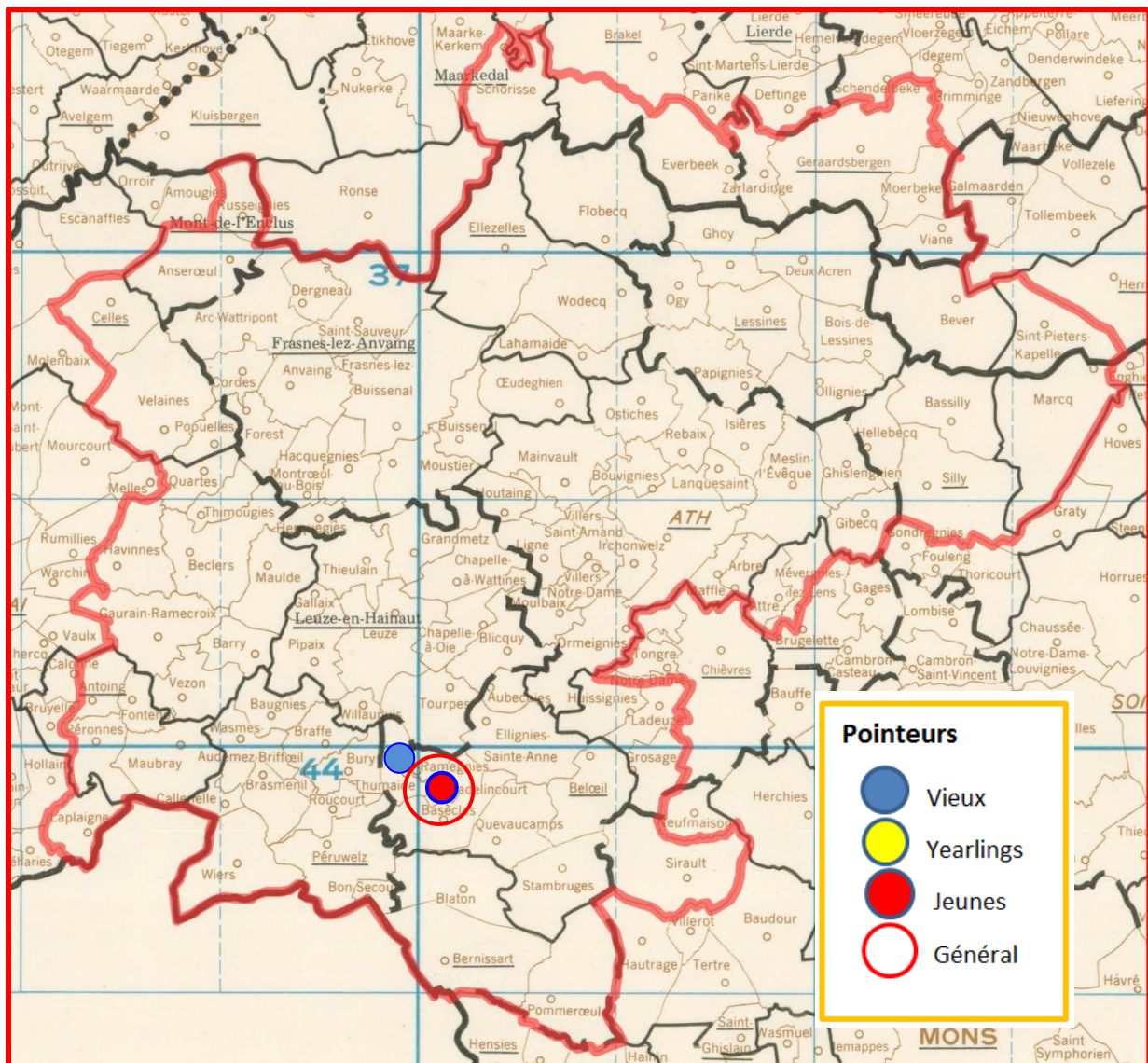
(A) Entente des V – **(B)** Entente Frontalière – **(C)** Entente de l'Ouest

Le résultat publié est le « top » général des trois ententes. Les doublages sont facultatifs, ne permettent pas d'établir des statistiques.

Le pointeur général : un jeune des Leturcq-Duponchelle, de Wadelincourt.



Localisation des pointeurs



Vieux : 52.

1 **Kapitan Jean, Thumaide**, 190.057 km, 1457.11. 2 Van Steelandt Willy, Thumaide, 189.880 km, 1449.09. 3 Kapitan Jean (2), 1438.55. 4 Soetens Rik, Everbeek, 217.607 km, 1436.82. 5 Goemaere José & Gustave, Havinnes, 191.848 km, 1424.96. 6 Goemaere José &

Gustave (2), 1419.51. 7 Bœuf Patrick, Péruwelz, 185.514 km, 1413.92. 8 Goemaere José & Gustave (3), 1387.52. 9 Goemaere José & Gustave (4), 1387.02. 10 Goemaere José & Gustave (5), 1386.01...

Lanterne rouge (par 2) : 1314.16.

Jeunes : 905.

1 Leturcq-Duponchelle, Wadelincourt, 190.061 km, 1517.45. **2 Murez-Marichal, Wadelincourt,** 190.377 km, 1515.80. **3 Murez-Marichal (2),** 1512.98. **4 Gheenens-Delbecq, Mainvault,** 205.445 km, 1512.84. **5 Murez-Marichal (3),** 1511.98. **6 Murez-Marichal (4),** 1511.18. **7 Gheenens-Delbecq (2),** 1510.99. **8 Gheenens-Delbecq (3),** 1510.81. **9 Leturcq-Duponchelle (2),** 1510.21. **10 Leturcq-Duponchelle (3),** 1509.61...

Lanterne rouge (par 2) : 1310.07.

- **Lâcher : 8 h 40.**

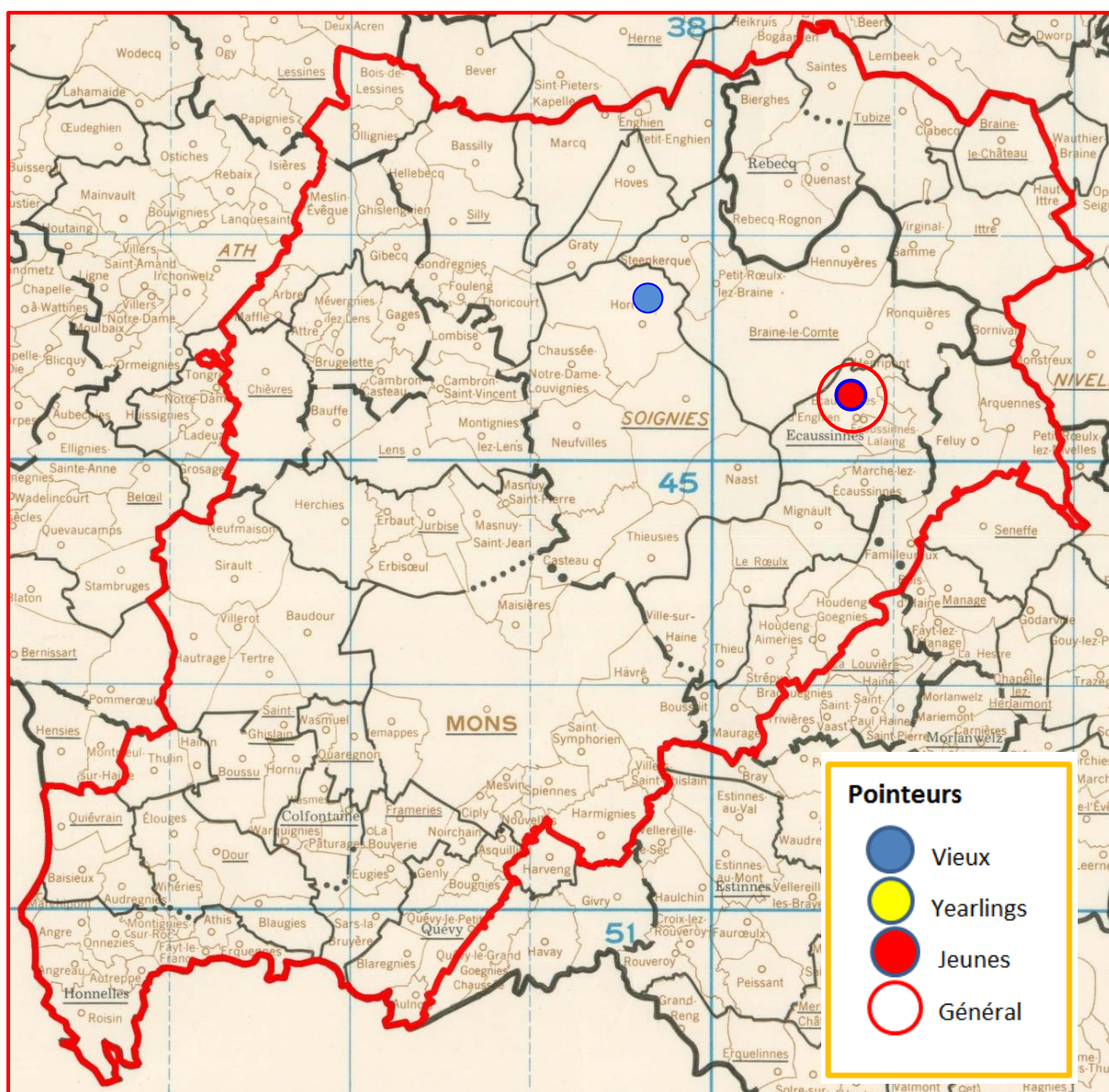
Entente des VII (L'Espoir – La Collégiale)

Le résultat publié est le « top » général des deux ententes. Les doublages sont facultatifs, ne permettent pas d'établir des statistiques

*Le pointeur général : un pigeonneau des **Torsin-Rubais, d'Ecaussines.***



Localisation des pointeurs



Vieux : 215.

1 Hanocq Philippe, Horrues, 211.287 km, 1492.48. **2 Hogne Francis, Braine-le-Comte**, 214.962 km, 1490.02. **3 Hogne Francis (2)**, 1489.34. **4 Hogne Francis (3)**, 1486.25. **5 Flamme Bernard, Hornu**, 183.312 km, 1483.31. **6 Hanocq Philippe (2)**, 1476.83. **7 Vercaigne Marcel, Tertre**, 188.962 km, 1475.65. **8 Hogne Francis (4)**, 1474.53. **9 Hogne Francis (5)**, 1474.36. **10 Crohin David, Enghien**, 218.176 km, 1471.84...

Lanterne rouge (par 3) : 1420.45.

Juniors : 854.

1 Torsin-Rubais, Ecaussines, 213.222 km, 1526.50. 2 Torsin-Rubais (2), 1526.50. 3 Torsin-Rubais (3), 1526.31. 4 Rubais Johan & J, Ecaussines, 213.222 km, 1526.28. 5 Torsin-Rubais (4), 1526.14. 6 Torsin-Rubais (5), 1526.14 . 7 Torsin-Rubais (6), 1526.14. 8 Torsin-Rubais (7), 1526.14 . 9 Torsin-Rubais (8), 1526.14. 10 Rubais Johan & J (2), 1525.73...

Lanterne rouge (par 3) : 1383.07.

- **Lâcher : 8 h 10.**

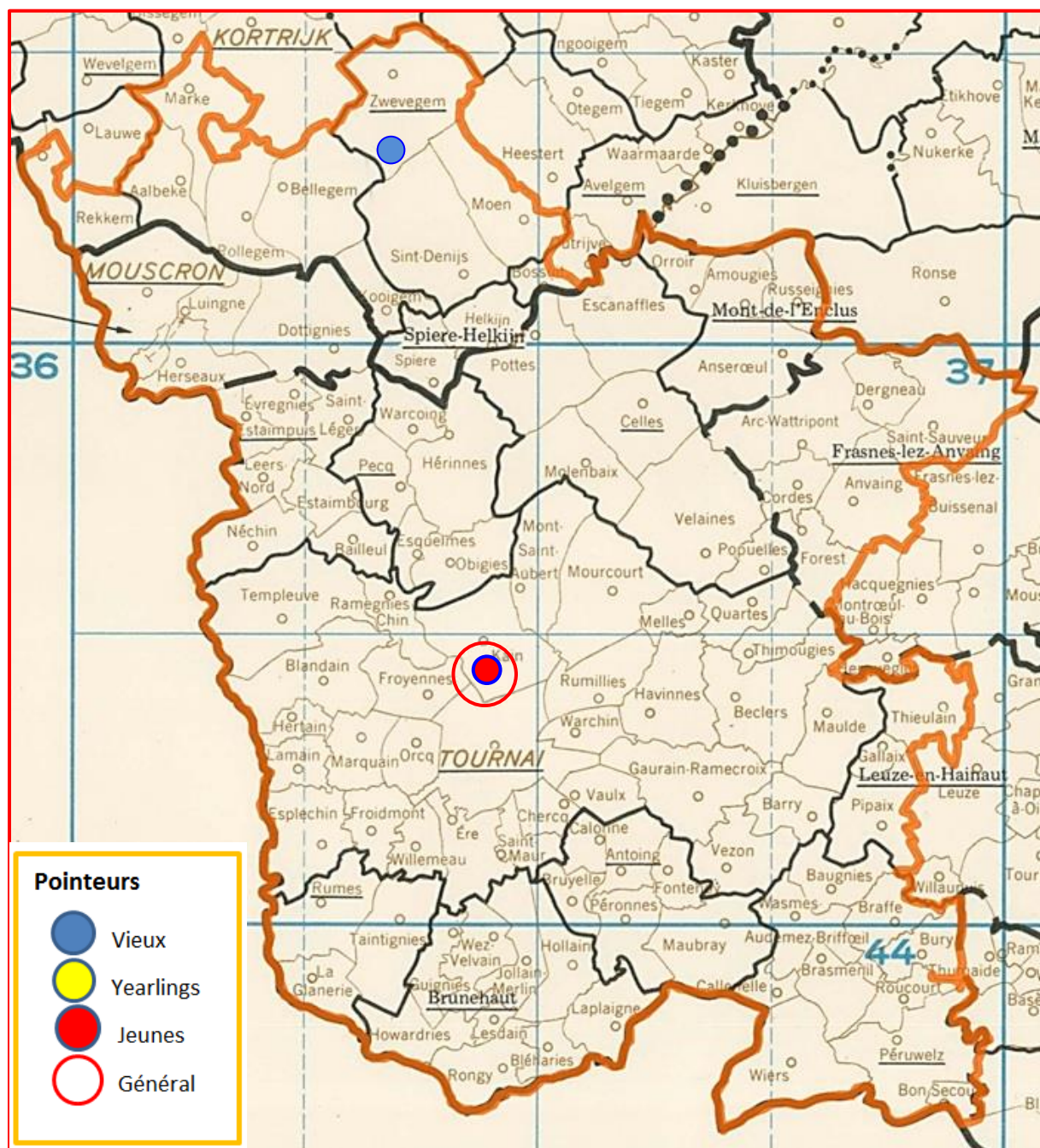
(A) Entente des VI – **(B)** Tournai – **(C)** Dottignies

Des faits à souligner au premier regard :

- 1144 pigeons, le contingent régresse de 729 unités : la fin de saison s'annonce
- le cap des 1000 jeunes néanmoins toujours d'actualité
- top à l'avantage de Dottignies qui clôture en premier
- un écart d'un peu plus de 65 m entre les trois clôtures
- la palme de pointeur général à un pigeonneau des **Baraffe-Bocklant, de Kain**, auteurs du podium complet à jeunes



Localisation des pointeurs



Vieux : 24.

1 Franssens Rudy, Zwevegem, 209.576 km, 1461.98. 2 Casaert Maurice Fils, Néchin, 192.229 km, 1435.79. 3 Franssens Rudy (2), 1403.09. 4 Charlet P/F, Pecq, 196.061 km, 1398.27. 5 Franssens Rudy (3), 1395.15. 6 Franssens Rudy (4), 1386.08. 7 Franssens Rudy (5), 1384.40. 8 Franssens Rudy (6), 1349.34.

Jeunes : 1120.

1 Baraffe-Bocklant, Kain (C), 191.343 km, 1517.99. 2 Baraffe-Bocklant (2), 1516.99. 3 Baraffe-Bocklant (3), 1516.78. 4 Baraffe-Bocklant (4), 1516.58. 5 Petit Frank, Kain (B), 191.795 km, 1515.56. 6 Petit Frank (2), 1514.56. 7 Baraffe-Bocklant (5), 1510.80. 8 Baraffe-Bocklant (6), 1493.70. 9 Pipers Yvon, Tournai (B), 188.312 km, 1480.05. 10 Pipers Yvon (2), 1479.47. 11 Verhue Patrick, Zwevegem (C), 208.266 km, 1477.76. 12 Verhue Patrick (2), 1475.84. 13 Bourdon Jean-Marie, Kain (B), 191.014 km, 1475.77. 14 Baraffe-Bocklant (7), 1473.56. 15 Baraffe-Bocklant (8), 1473.00. 16 Baraffe-Bocklant (9), 1472.24. 17 Baraffe-Bocklant (10), 1471.68. 18 Defossez Francis, Rumes (A), 181.249 km, 1471.37. 19 Baraffe-Bocklant (11), 1471.30. 20 Baraffe-Bocklant (12), 1470.54...

Le coin des statistiques - Classification par trois						
	Contingent	Lanterne rouge	Prix enlevés en fonction de la plus rapide lanterne rouge		Prix enlevés dans le « top 20 »	
			Nombre	Pourcentage	Nombre	Pourcentage
A	659	1312.76	91	41,36	1	5
B	180	1361.34	42	70	5	25
C	281	1378.09	94	100	14	70
Total	1120		227	60,70	20	100

