



2021



Dans ce dossier exclusivement réservé à la grande-vitesse. « Coulon Futé » propose, avec la collaboration des classificateurs, le résultat inédit du lâcher du Tournaisis, ceux des deux ailes du Pays d'Ath et celui de la région de Mons. Quand le contexte sportif le permet, des statistiques sont établies pour cerner, de manière argumentée et rationnelle, le déroulement des épreuves.

Bonne saison à tous ! Bonne réflexion !

Info Lâchers

| | | | |
|-------------------|---|--|-------|
| PONT-STE.-MAXENCE | Nuageux, larges éclaircies, bonne visibilité, faible à modéré nord-nord-est | | |
| | Oost-VI | | 08:10 |
| | Middenlijn West | | 08:20 |
| | Le tournaisis | | 08:30 |
| | Entente de louest | | 08:40 |
| | Ath-Lessines-SUD | | 08:50 |
| | Le Renouveau | | |

Dossier du 28 août : Pont-Sainte-Maxence.

- ✓ Un seul lâcher a été entériné en grande-vitesse dans le Tournaisis.

Dottignies-Entente des VI-Tournai : 8 h 20.

Dottignies, l'Entente des VI et Tournai relèvent d'un même lâcher sans organiser de jeu commun. « Coulon Futé » établit des résultats exclusifs par trois les concernant. Des statistiques, déterminées en fonction de la plus rapide clôture, sont ensuite calculées pour cerner l'impact de chaque groupement sur le déroulement de l'épreuve. Les différents « tops 20 » sont agrémentés d'une analyse sommaire et d'une carte permettant de concrétiser au mieux.

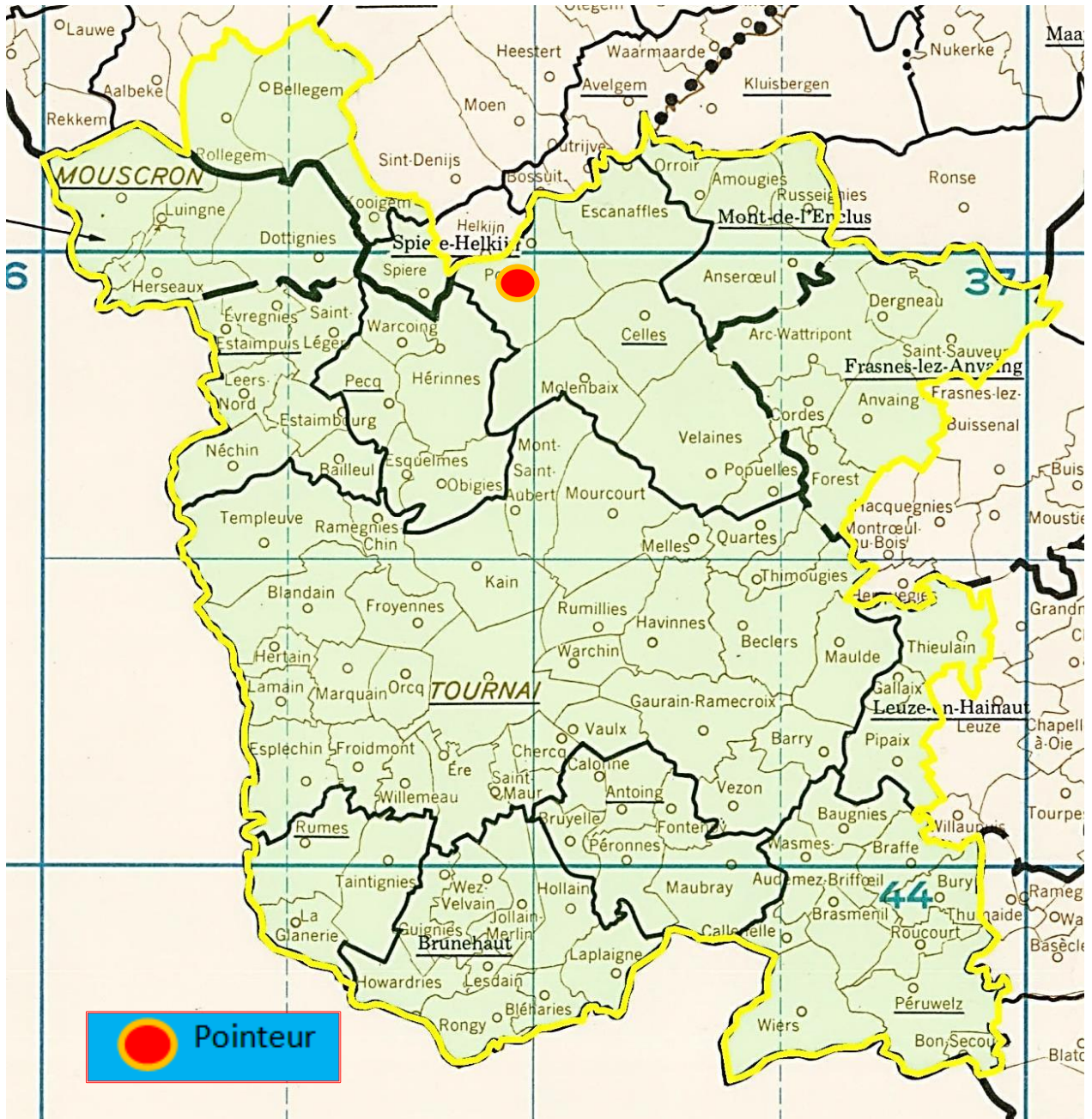
Un code de lecture est d'application pour percevoir les différentes données notifiées entre parenthèses après le nom de chaque classé. A désigne un amateur de Dottignies, B un de l'Entente des VI, C un de Tournai. Par contre V (vieux), Y (yearling) ou P (pigeonneau) indiquent la catégorie d'âge du pigeon auteur du vol. Le nombre suivant ces lettres dévoile soit le total de participants engagés par l'amateur, soit le quorum de prix en cas de récurrence dudit amateur à ce stade du résultat.

Une analyse sommaire :

- contingent (824) qui fait oublier le cap des 1000
- pointeur vieux, un junior, 191^{ème} rentrée du vol
- escarcelle de Tournai la plus remplie
- **Lequenue-Houfflain, Pottes**, pointeurs sur l'ultime Pont 2021.



Localisation du pointeur



Vieux & juniors : 20.

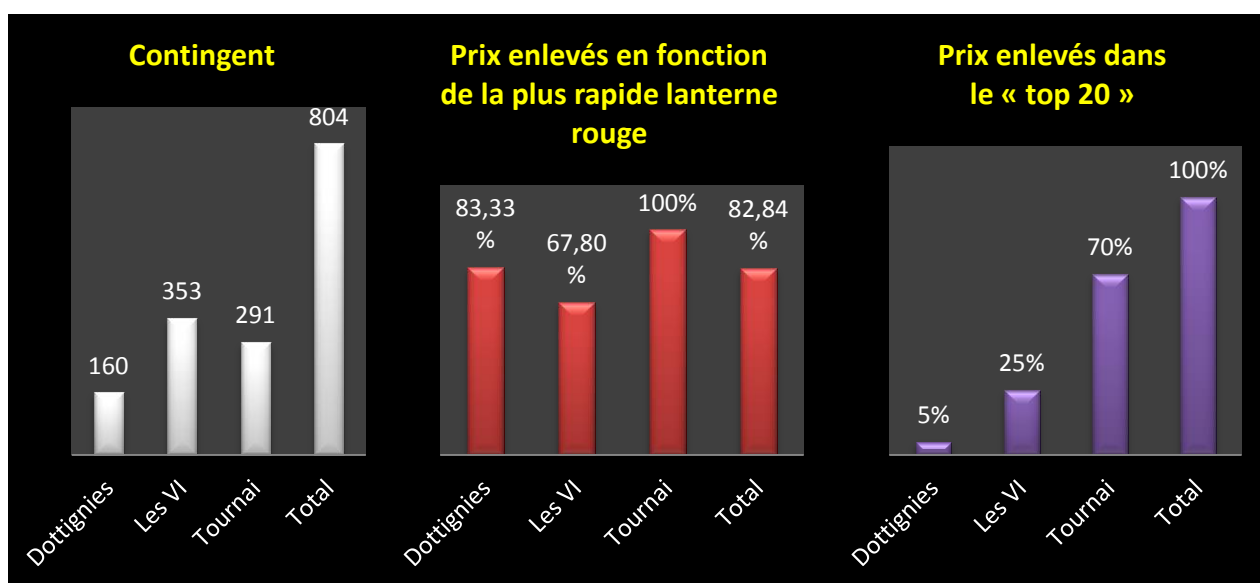
1 Batteur Jean-Paul, Estaimbourg (A-.Y-4), 161.761 km, 1020.25. 2 Charlet P/F, Pecq (A-Y-2), 162.976 km, 1004.26. 3 Lequenne Fidèle, Pottes (A-V-6), 168.602 km, 980.56. 4 Batteur Jean-Paul (Y-2), 968.33. 5 Lequenne Fidèle (V-2), 931.03...

| Le coin des statistiques - Classification par trois | | | | | | |
|---|---------------|----------------|---|-------------|---------------------------------|-------------|
| Vieux & juniors | Contingent | Lanterne rouge | Prix enlevés en fonction de la plus rapide lanterne rouge | | Prix enlevés dans le « top 20 » | |
| | | | Nombre | Pourcentage | Nombre | Pourcentage |
| Dottignies | 20 | 867.46 | - | - | - | - |
| Les VI | Non programmé | | | | | |
| Tournai | Non programmé | | | | | |
| Total | 20 | | - | - | - | - |

Jeunes : 804.

1 Lequenne-Houfflain, Pottes (C-35), 168.919 km, 1174.40. 2 Petit Frank, Kain (C-19), 158.693 km, 1174.05. 3 Petit Frank (2), 1173.90. 4 Lequenne-Houfflain (2), 1173.59. 5 Lequenne-Houfflain (3), 1170.06. 6 Baert-Debusschere, Ere (B-15), 152.555 km, 1166.17. 7 Despierre Maxence, Rongy (B-5), 145.565 km, 1160.95. 8 Harchies Christian & Cyril, Warchin (C-12), 158.225 km, 1158.45. 9 Barbieux Dominique, Laplaigne (B-8), 149.154 km, 1156.50. 10 Charlet P/F, Pecq (21), 162.976 km, 1155.44. 11 Barbieux Dominique (2), 1152.33. 12 Baraffe-Bossut, Kain (C-35), 158.241 km, 1150.98. 13 Baert-Debusschere (2), 1150.34. 14 Antoin Guy, Russeignies (C-40), 174.634 km, 1149.41. 15 Dubois Michel, Kain (C-6), 158.109 km, 1148.49. 16 Petit Frank (3), 1147.59. 17 Petit Frank (4), 1147.31. 18 Petit Frank (5), 1144.14. 19 Baraffe-Bossut (2), 1143.77. 20 Antoin Guy (2), 1141.89...

| Le coin des statistiques - Classification par trois | | | | | | |
|---|------------|----------------|---|--------------|---------------------------------|-------------|
| Jeunes | Contingent | Lanterne rouge | Prix enlevés en fonction de la plus rapide lanterne rouge | | Prix enlevés dans le « top 20 » | |
| | | | Nombre | Pourcentage | Nombre | Pourcentage |
| Dottignies | 160 | 971.14 | 45 | 83,33 | 1 | 5 |
| Les VI | 353 | 939.81 | 80 | 67,80 | 5 | 25 |
| Tournai | 291 | 995.53 | 97 | 100 | 14 | 70 |
| Total | 804 | | 222 | 82,84 | 20 | 100 |



- ✓ Deux lâchers distincts ont été entérinés en grande-vitesse pour les régions d'Ath et de Lessines. Ils sont réservés aux ailes créées lors de l'AG statutaire de 2016.

Aile gauche athoise : 8 h 30.

L'association Ouest-Les V-Frontalière organise une épreuve générale parfois assortie de trois doublages. Les résultats par deux des « tops 10 » des différentes catégories qu'elle programme sont repris ci-dessous. Ils sont agrémentés d'une analyse sommaire et d'une carte permettant de concrétiser au mieux le déroulement de l'épreuve.

Un code de lecture est d'application pour percevoir les différentes données notifiées entre parenthèses après le nom de chaque classé. Les lettres V (vieux), Y (yearling) ou P (pigeonneau) indiquent la catégorie d'âge du pigeon auteur du vol. Le nombre suivant chacune de ces lettres dévoile soit le total de participants engagés par l'amateur, soit le quorum de prix en cas de récurrence dudit amateur à ce stade du résultat.

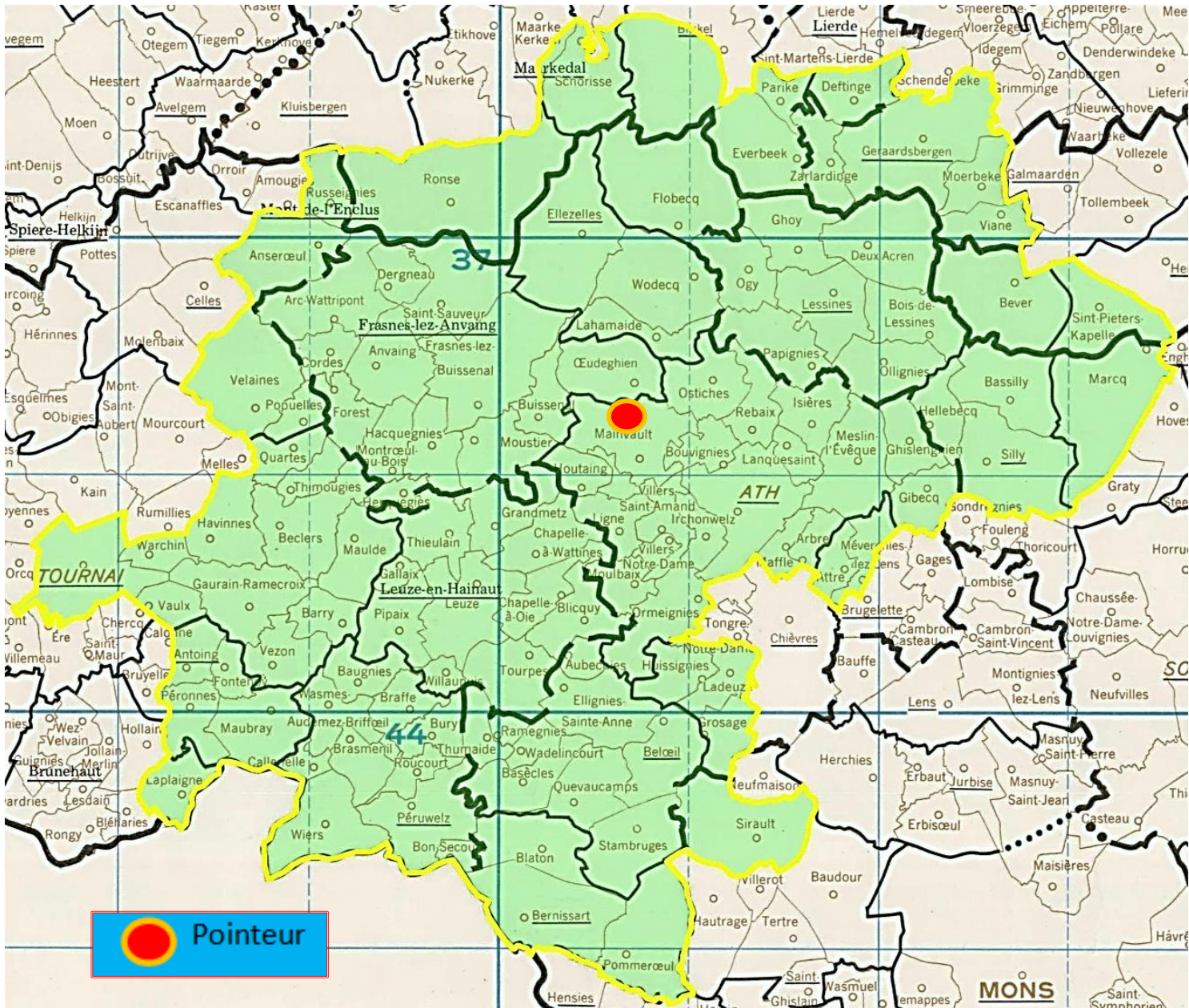
Les statistiques établies portent sur les doublages Les V, Ouest et par intermittence Les Frontières.

Une analyse sommaire :

- régression logique du contingent (1.091)
- cap des 1.000 jeunes encore d'actualité sur le dernier Pont 2021
- quatre jeunes à plus de 1200 m
- seconde palme de pointeur pour les **Gheenens-Delbecq, Mainvault.**



Localisation du pointeur



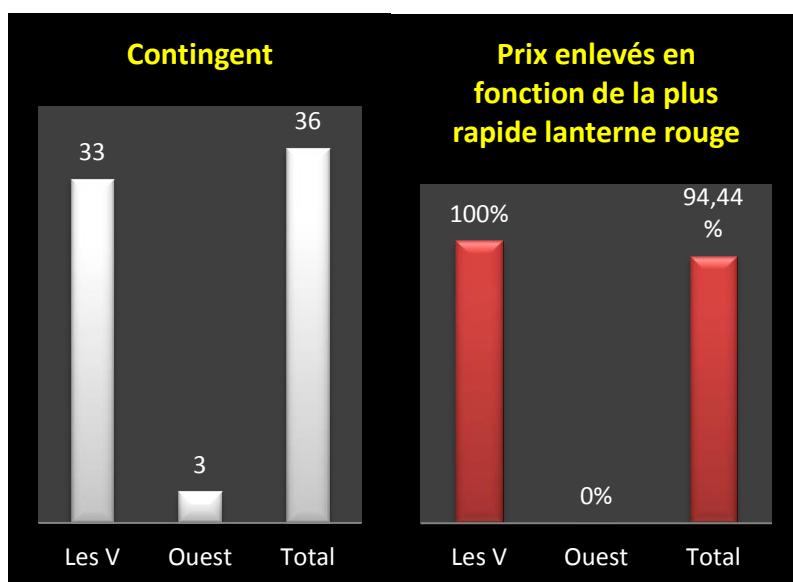
Vieux & juniors : 82.

1 Van Steelandt Willy, Thumaide (V-28), 156.986 km, 1190.23. 2 Van Steelandt Willy (Y-2), 1187.53. 3 Van Steelandt Willy (Y-3), 1169.54. 4 Van Steelandt Willy (Y-4), 1150.12. 5 Bistoën-Christiaens V, Opbrakel (Y-24), 184.373 km, 1139.15. 6 Bistoën-Christiaens V (Y-2), 1129.85. 7 Bistoën-Christiaens V (Y-3), 1117.07. 8 Van Steelandt Willy (Y-5), 1113.41. 9

Morren Sarah, Deftinge (V-2), 187.400 km, 1110.08. 10 Van Steelandt Willy (Y-6), 1105.31...

Lanterne rouge (par 2) : 1010.02.

| Le coin des statistiques - Classification par deux | | | | | | |
|--|------------|----------------|---|--------------|---------------------------------|-------------|
| Vieux & Juniors Doublages | Contingent | Lanterne rouge | Prix enlevés en fonction de la plus rapide lanterne rouge | | Prix enlevés dans le « top 20 » | |
| | | | Nombre | Pourcentage | Nombre | Pourcentage |
| Les V | 33 | 1027.81 | 17 | 100 | 17 | |
| Ouest | 3 | 892.43 | 0 | 0 | 0 | |
| Total | 36 | | 17 | 94,44 | 20 | |

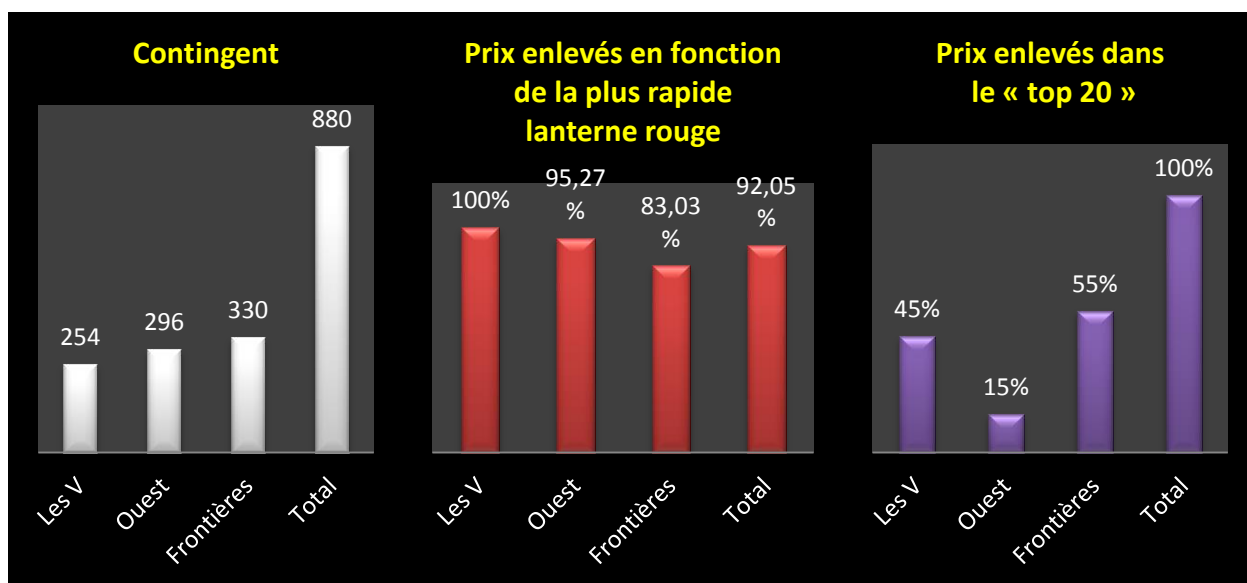


Jeunes : 1.009

1 Gheenens-Delbecq, Mainvault (31), 172.543 km, 1206.03. 2 Gheenens-Delbecq (2), 1203.64. 3 Bouchard Pierre, Péruwelz (15), 153.016 km, 1200.80. 4 Place Jean-Marcel, Ellignies-Sainte-Anne (43), 160.688 km, 1200.65. 5 Bouchard Pierre (2), 1197.66. 6 Bouchard Pierre (3), 1189.59. 7 Gheenens-Delbecq (3), 1184.09. 8 Francois-Delporte, Wadelincourt (17), 157.056 km, 1177.66. 9 Bouchard Pierre (4), 1172.43. 10 Goemaere José & Gustave, Havinnes (31), 158.762 km, 1171.24...

Lanterne rouge (par 2) : 908.52.

| Le coin des statistiques - Classification par deux | | | | | | |
|--|------------|-------------------|---|--------------|------------------------------------|-------------|
| Jeunes Doublages | Contingent | Lanterne rouge | Prix enlevés en fonction de la plus rapide lanterne rouge | | Prix enlevés dans le « top 20 » | |
| | | | Nombre | Pourcentage | Nombre | Pourcentage |
| Les V | 254 | 946.67 | 127 | 100 | 9 | 45 |
| Ouest | 296 | 931.73 | 141 | 95,27 | 3 | 15 |
| Frontières | 330 | 904.02 | 137 | 83,03 | 11 | 55 |
| Total | 880 | | 405 | 92,05 | 20 | 100 |



Aile droite athoise : 8 h 40.

L'association Hunelle Dendre-Le Ramier du Sud organise une épreuve générale assortie de trois doublages. Les résultats par deux des « tops 10 » des différentes catégories qu'elle programme sont repris ci-dessous. Ils sont agrémentés d'une analyse sommaire et d'une carte permettant de concrétiser au mieux le déroulement de l'épreuve.

Un code de lecture est d'application pour percevoir les différentes données notifiées entre parenthèses après le nom de chaque classé. Les lettres V (vieux), Y (yearling) ou P (pigeonneau) indiquent la catégorie d'âge du pigeon auteur du vol. Le nombre suivant chacune de ces lettres dévoile soit le total de participants engagés par l'amateur, soit le quorum de prix en cas de récidive dudit amateur à ce stade du résultat.

Les statistiques établies portent sur les doublages Ath, Lessines et Sud.

Une analyse sommaire :

- la saison pèse pour certaines colonies, le contingent (1.049) régresse, un doublage clôture par gain et perte
- cap des 1000 jeunes non atteint sur le dernier Pont 2021
- top des jeunes exclusivement réservé aux pointeurs
- sixième titre de pointeur pour les **Murez-Marichal, Wadelincourt.**

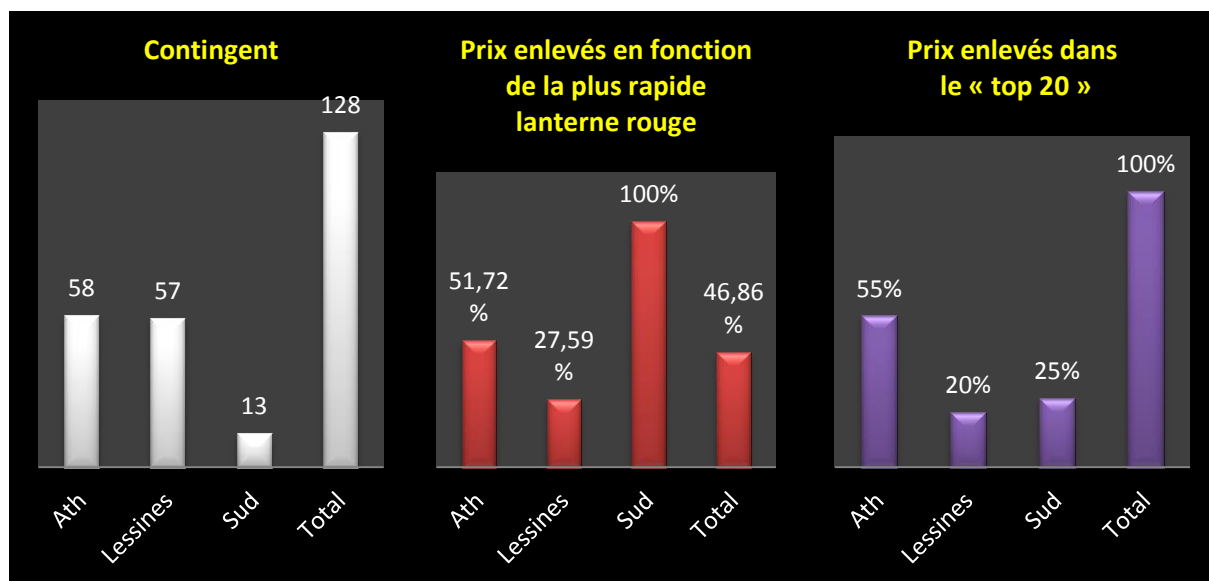


Vieux & juniors : 128.

1 Verspreeet-Chalet, Brugelette (Y-4), 170.159 km, 1112.39. 2 Verspreeet-Chalet (Y-2), 1108.52. 3 Quittelier Michel, Bois-de-Lessines (V-8), 182.472 km, 1062.66. 4 Danneau Reginald, Stambruges (V-7), 156.875 km, 1059.93. 5 Cordier Dimitri, Chièvres (Y-14), 167.236 km, 1059.34. 6 Bastien P/F, Baisieux (Y-13), 144.851 km, 1055.25. 7 Verspreeet-Chalet (Y-3), 1055.14. 8 Bastien P/F (V-2), 1046.98. 9 Schelfhout Glenn, Overboelare (Y-3), 185.128 km, 1046.21. 10 Dupont M & A, Deux-Acren (Y-22), 182.423 km, 1039.54...

Lanterne rouge (par 2) : 1133.06.

| Le coin des statistiques - Classification par deux | | | | | | |
|--|------------|------------------|---|--------------|---------------------------------|-------------|
| Vieux & Juniors Doublages | Contingent | Lanterne rouge | Prix enlevés en fonction de la plus rapide lanterne rouge | | Prix enlevés dans le « top 20 » | |
| | | | Nombre | Pourcentage | Nombre | Pourcentage |
| Ath | 58 | 915.88 | 15 | 51,72 | 11 | 55 |
| Lessines | 57 | GP (12.17.07) | 8 | 27,59 | 4 | 20 |
| Sud | 13 | 986.94 | 7 | 100 | 5 | 25 |
| Total | 128 | | 30 | 46,86 | 20 | 100 |

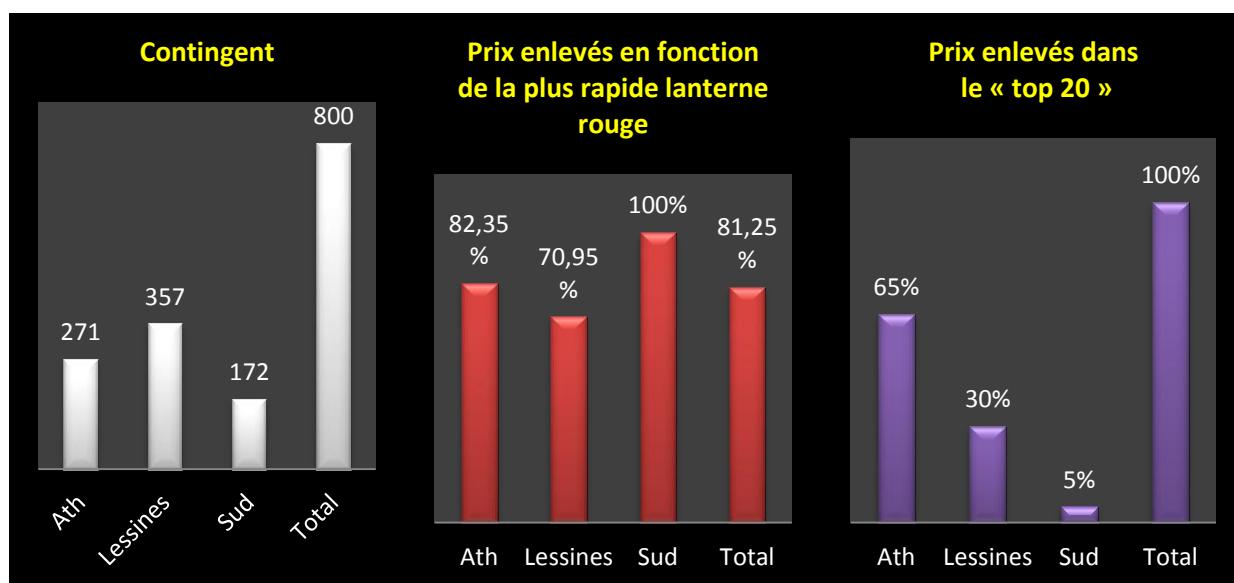


Jeunes : 921.

1 Murez-Marichal, Wadelincourt (72), 1257.520 km, 1163.12. 2 Murez-Marichal (2), 1162.69. 3 Murez-Marichal (3), 1162.26. 4 Murez-Marichal (4), 1161.40. 5 Murez-Marichal (5), 1160.41. 6 Murez-Marichal (6), 1159.98. 7 Murez-Marichal (7), 1158.70. 8 Murez-Marichal (8), 1154.73. 9 Murez-Marichal (9), 1154.45. 10 Murez-Marichal (10), 1154.31...

Lanterne rouge (par 2) : 857.01.

| Le coin des statistiques - Classification par deux | | | | | | |
|--|------------|-------------------|---|--------------|------------------------------------|-------------|
| Jeunes Doublages | Contingent | Lanterne rouge | Prix enlevés en fonction de la plus rapide lanterne rouge | | Prix enlevés dans le « top 20 » | |
| | | | Nombre | Pourcentage | Nombre | Pourcentage |
| Ath | 271 | 846.39 | 112 | 82,35 | 13 | 65 |
| Lessines | 357 | 890.03 | 127 | 70,95 | 6 | 30 |
| Sud | 172 | 932.61 | 86 | 100 | 1 | 5 |
| Total | 800 | | 325 | 81,25 | 20 | 100 |



- ✓ Un seul lâcher a été entériné en grande vitesse en région de Mons.

Mons : 8 h 50.

Le Renouveau montois associé à la société de Bierghes en Brabant wallon organise une épreuve générale assortie des doublages La Collégiale, L'Espoir et Bierghes. Les résultats par trois des « tops 10 » des différentes catégories programmées sont repris ci-dessous. Ils sont agrémentés d'une analyse sommaire et d'une carte permettant de concrétiser au mieux le déroulement de l'épreuve.

Un code de lecture est d'application pour percevoir les différentes données notifiées entre parenthèses après le nom de chaque classé. Les lettres V (vieux), Y (yearling) ou P (pigeonneau) indiquent la catégorie d'âge du pigeon auteur du vol. Le nombre suivant chacune de ces lettres dévoile soit le total de participants engagés par l'amateur, soit le quorum de prix en cas de récurrence dudit amateur à ce stade du résultat.

Les statistiques établies portent sur les doublages précités.

Une analyse sommaire :

- plongeon (-633) du contingent (986) sur l'ultime Pont 2021
- retour solitaire du pointeur vieux, seul à tenir les 1200 m
- les deux clôtures les plus rapides à l'actif de Bierghes
- deuxième titre de pointeur sur Pont pour **Francis Hogue, Braine-le-Comte..**

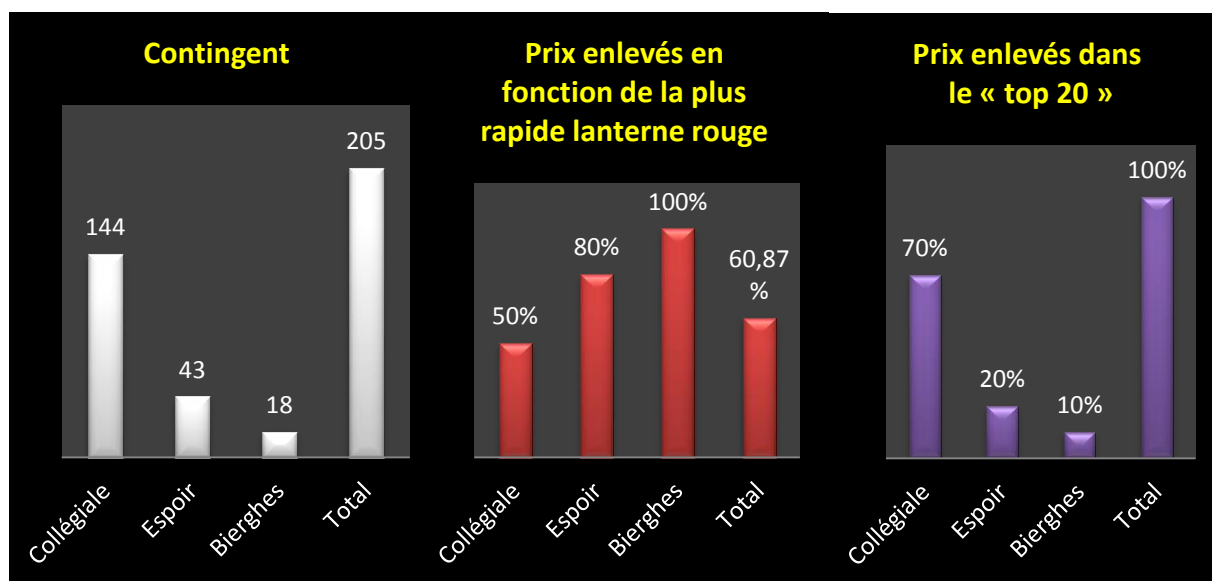


Vieux & juniors : 205.

1 Hogne Francis, Braine-le-Comte (V-16), 182.970 km, 1217.77. 2 Dramaix Georges, Erbisoeul (V-8), 163.068 km, 1154.46. 3 Hogne Francis (V-2), 1150.31. 4 Caron Eddy, Dour (V-2), 149.219 km, 1149.75. 5 De Boe Philippe, Steenkerque (V-5), 185.111 km, 1133.21. 6 Hogne Francis (Y-3), 1128.16. 7 Hogne Francis (Y-4), 1127.70. 8 Beth Olivier, Neufvilles (V-21), 174.129 km, 1123.89. 9 Eeckhoudt Christophe, Bierghes (Y-5), 190.656 km, 1123.37. 10 De Boe Philippe (V-2), 1122.90...

Lanterne rouge (par 3) : 1019.07.

| Le coin des statistiques - Classification par trois | | | | | | |
|---|------------|----------------|---|--------------|---------------------------------|-------------|
| Vieux & Juniors | Contingent | Lanterne rouge | Prix enlevés en fonction de la plus rapide lanterne rouge | | Prix enlevés dans le « top 20 » | |
| | | | Nombre | Pourcentage | Nombre | Pourcentage |
| Collégiale | 144 | 995.97 | 24 | 50 | 14 | 70 |
| Espoir | 43 | 1038.62 | 12 | 80 | 4 | 20 |
| Bierghes | 18 | 1053.93 | 6 | 100 | 2 | 10 |
| Total | 205 | | 42 | 60,87 | 20 | 100 |



Jeunes : 781.

1 Luyckx Luc, Pepingen (15), 197.705 km, 1184.09. 2 Badot Paul, Saintes (30), 192.132 km, 1175.95. 3 Vercaigne Marcel, Tertre (8), 156.526 km, 1175.41. 4 Lecomte Christian, Dour (29), 148.797 km, 1173.94. 5 Storez Eric, Hornu (2), 154.309 km, 1171.52. 6 Vercaigne Marcel (2), 1168.83. 7 Dramaix Georges, Erbisoeul (20), 163.068 km, 1165.18. 8 Bouchez-Lejeune, Sirault (18), 159.337 km, 1165.02. 9 Luyckx Luc (2), 1163.42. 10 Luyckx Luc (3), 1161.26...

Lanterne rouge (par 3) : 989.38.

| Le coin des statistiques - Classification par trois | | | | | | |
|---|------------|-------------------|---|--------------|------------------------------------|-------------|
| Jeunes Doublages | Contingent | Lanterne rouge | Prix enlevés en fonction de la plus rapide lanterne rouge | | Prix enlevés dans le « top 20 » | |
| | | | Nombre | Pourcentage | Nombre | Pourcentage |
| Collégiale | 277 | 934.13 | 29 | 31,18 | 2 | 10 |
| Espoir | 353 | 995.28 | 73 | 61,86 | 8 | 40 |
| Bierghes | 77 | 1039.27 | 26 | 100 | 10 | 50 |
| Total | 707 | | 128 | 54,24 | 20 | 100 |

