2023, l'année d'un renouveau ailé ? Cela relève du domaine du possible, mais il est trop tôt pour le dire. Une certitude néanmoins. De semaine en semaine, les épreuves programmées vont confirmer ou infirmer le bien-fondé de la rationalisation effectuée des lâchers dans l'EPR Hainaut-Brabant wallon. « Coulon Futé » apporte sa pierre à l'édifice en proposant un maximum de résultats honorifiques exclusifs incitant à la réflexion.

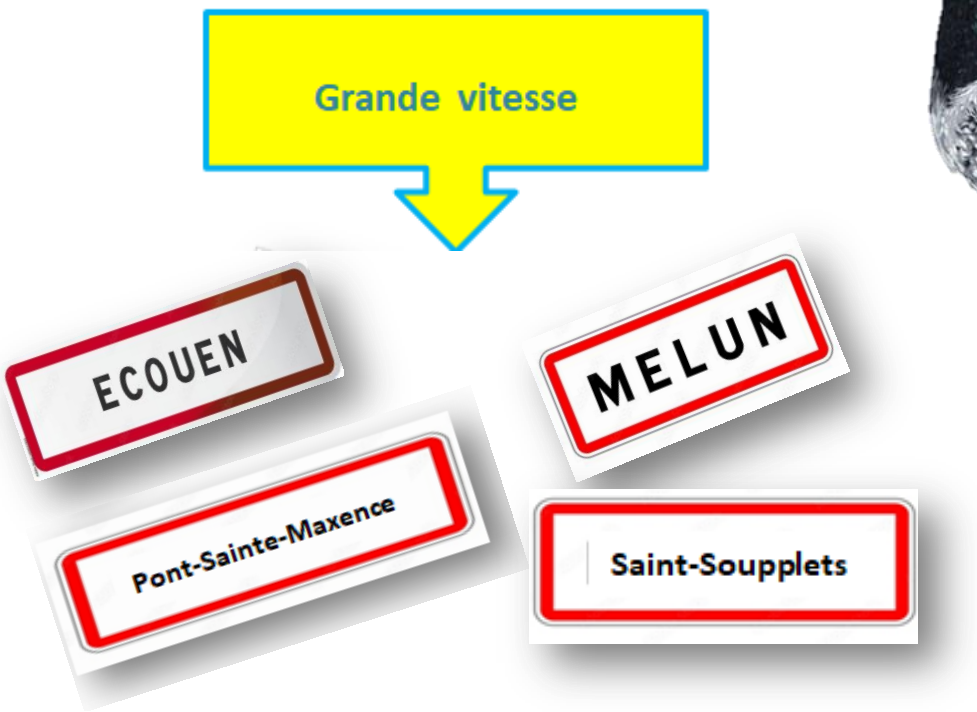

Etapes :

- **Ecouen**, commune française située dans le département du Val-d'Oise, en région Ile-de-France
- **Melun,** commune française située dans le département de Seine-et-Marne, en région Ile-de-France
- **Pont-Sainte-Maxence,** commune française située dans le département de l'Oise, en région Hauts-de-France.
- **Saint-Soupplets,** commune française située dans le département de Seine-et-Marne, en région Ile-de-France.

Dimanche 20/08/23

Etape : Ecouen

Bulletin des lâchers :

ECOUEN	beau, bonne visibilité , calme		
	Oost-Vl Middenlijn West		07:30
	Renouveau		07:40
	Ath-Lessines-Blaton		07:50
	Entente de l ouest-Les 5 et Frontalière		07:50
	Tournaisis, Canal Escaut		08:00

Concrètement dans le présent dossier des tops honorifiques inédits et des statistiques établies par « Coulon Futé », abordant les déroulements des différents lâchers, assurent un éclairage significatif. L'occasion est de ce fait garantie aux amateurs tournaisiens, athois, montois et carolorégiens de porter des jugements émis hors de leurs « zones de confort », de situer leurs performances en fonction de contextes les plus concurrentiels possibles.

Entente des Six-Froidmont-Néchin-Tournai – Lâcher : 8 h

Les sociétés de Guignies et de Taintignies formant le reliquat de l'« *Entente des Six* », celles de Froidmont, de Néchin et de Tournai sont lâchées en même temps sans pour autant composer de résultat commun. « *Coulon Futé* » ébauche des résultats honorifiques exclusifs les engageant dans une épreuve commune. Toute ligne du résultat VY réunis indique la catégorie d'âge réel du pigeon par la lettre V ou Y. Tout amateur mentionné de Néchin est suivi de la lettre A, de l'« *Etoile des Six-Froidmont* », de la lettre B, de Tournai de la lettre C. Dans chaque résultat proposé, le nombre suivant toute lettre dévoile le total de pigeons engagés par l'amateur. En cas d'absence de lettre, le nombre indique le quorum de prix enlevés par l'amateur à ce stade du résultat. Des statistiques alimentent la réflexion.

Localisation du pointeur

Analyse sommaire :

Contingent total en hausse d'une bonne centaine d'unités par rapport au précédent. Premier vieux proche des heures de clôture dans les jeunes. 6 retours serrés à plus de 1300 m dans le vol le plus rapide de la journée. Podium complet du lâcher aux ***Baert-Debusschere, d'Ere****, pointeurs pour la seconde fois.*

Vieux et Juniors réunis : 18.

1 Lequenne Fidèle, Pottes (V-6), 201.697 km, 1137.06. 2 Lequenne Fidèle (V-2), 1121.99. 3 Plancq Maxence, Ramegnies-Chin (V-6), 192.466 km, 1113.80. 4 Lequenne Fidèle (V-3), 1106.50. 5 Lequenne Fidèle (V-4), 1100.46. 6 Plancq Maxence (V-2), 1049.91. 7 Plancq Maxence (Y-3), 1037.08. 8 Plancq Maxence (Y-4), 1024.84. 9 Plancq Maxence (Y-5), 1004.69.

Jeunes : 1.454.

1 Baert-Debusschere, Ere (B-45), 1303.60. 2 Baert-Debusschere (2), 1301.92. 3 Baert-Debusschere (3), 1301.47. 4 Harchies Christian & Cyril, Warchin (B-60), 191.343 km, 1301.21. 5 Harchies Christian & Cyril (2), 1300.76. 6 Baert-Debusschere (4), 1300.40. 7 Baert-Debusschere (5), 1299.95. 8 Harchies Christian & Cyril (3), 1299.29. 9 Harchies Christian & Cyril (4), 1299.29. 10 Baraffe-Bossut, Kain (A-60), 191.343 km, 1297.82. 11 Baraffe-Bossut (2), 1297.38. 12 Baert-Debusschere (6), 1291.51. 13 Baert-Debusschere (7), 1291.21. 14 Lequenne-Houfflain, Pottes (C-64), 202.916 km, 1290.15. 15 Lequenne-Houfflain (2), 1289.60. 16 Allemeersch André, Pottes (C-27), 201.819 km, 1289.02. 17 Lequenne-Houfflain (3), 1288.64. 18 Lequenne-Houfflain (4), 1288.36. 19 Lequenne-Houfflain (5), 1288.23. 20 Lequenne-Houfflain (6), 1288.23.

Le coin des statistiques - Classification par trois						
Jeunes	Contingent	Lanterne rouge	Prix enlevés en fonction de la plus rapide lanterne rouge		Prix enlevés dans le « top 20 »	
			Nombre	Pourcentage	Nombre	Pourcentage
A : Néchin	309	1156.55	81	78,64	2	10
B : Les VI	642	1151.74	175	81,78	11	55
C : Tournai	503	1169.45	168	100	7	35
Total	**1.454**		**424**	**87,42**	**20**	**100**

Ath – Lâcher : 7 h 50

Sans organiser de résultat commun, les sociétés des deux ailes de la région d'Ath sont lâchées en même temps. « *Coulon Futé* » ébauche des résultats honorifiques exclusifs les engageant dans une épreuve commune. Toute ligne du résultat VY réunis reprend la catégorie d'âge réel du pigeon par la lettre V ou Y. Tout amateur mentionné de l'aile gauche (« *Association Entente Frontalière-Entente de l'Ouest-Entente des V »)* est suivi de la lettre A, de l'aile droite (« *Association Hunelle Dendre-Le Ramier du Sud* ») de la lettre B. Dans chaque résultat proposé, le nombre suivant toute lettre dévoile le total de pigeons engagés par l'amateur. En cas d'absence de lettre, le nombre indique le quorum de prix enlevés par l'amateur à ce stade du résultat. Des statistiques alimentent la réflexion.

Localisation du pointeur

Analyse sommaire **:**

Contingent total en hausse par rapport au précédent. Cap des 2.000 jeunes atteint revenu d'actualité. Des scénarios différents dans les tops des deux catégories. Rythme soutenu dans l'ensemble des retours. ***Team Devoet, de Ronse,*** *pointeur.*

Vieux et Juniors réunis : 306.

1 Bistoen Francis, Opbrakel (Y-B-22), 217.352 km, 1250.46. 2 Pottier Frères, Basècles (V-B-30), 189.477 km, 1232.10. 3 Pottier Frères (V-2), 1231.16. 4 Bistoen Francis (V-2), 1227.63. 5 Pottier Frères (V-3), 1224.27. 6 Pottier Frères (V-4), 1224.27. 7 Wicheleer Guido, Onkerzele (Y-B-8), 221.480 km, 1221.84. 8 Van der Linden Leny, Parike (Y-B-12), 219.266 ,km, 1220.74. 9 Van der Linden Leny (V-2), 1217.24. 10 Van der Linden Leny (V-3), 1217.01. 11 Cambier Pierre, Bury (V-14), 189.527 km, 1214.91. 12 Place Jean-Marcel, Ellignies-Sainte-Anne (Y-B-2), 1211.52. 13 Cambier Pierre (V-2), 1211.29. 14 Cambier Pierre (Y-3), 1210.90. 15 Cambier Pierre (Y-4), 1210.64. 16 Cambier Pierre (V-5), 1210.39. 17 Cambier Pierre (V-6), 1210.39. 18 Bistoen Francis (V-3), 1210.20. 19 Bistoen Francis (V-4), 1208.51. 20 Bistoen Francis (V-5), 1207.73.

Le coin des statistiques - Classification par deux						
Vieux Juniors réunis	Contingent	Lanterne rouge	Prix enlevés en fonction de la plus rapide lanterne rouge		Prix enlevés dans le « top 20 »	
			Nombre	Pourcentage	Nombre	Pourcentage
A : Aile gauche	100	1087.33	46	92	7	35
B : Aile droite	206	1096.96	103	100	13	65
Total	**306**		**149**	**97,39**	**20**	**100**

Jeunes : 2.103

1 Team Devoet, Ronse (A-52), 209.445 km, 1288.36. 2 Defoort-Thiriau, Ellezelles (A-77), 209.630 km, 1273.05. 3 Gheenens-Delbecq, Mainvault (A-36), 205.445 km, 1265.05. 4 Team Devoet (2), 1258.17. 5 Gheenens-Delbecq (2), 1257.31. 6 Gheenens-Delbecq (3), 1257.18. 7 Gheenens-Delbecq (4), 1256.28. 8 Gheenens-Delbecq (5), 1256.03. 9 Gheenens-Delbecq (6), 1255.77. 10 Van Renterghem-Debliquy, Pipaix (A-14), 192.140 km, 1252.27. 11 Gheenens-Delbecq (7), 1250.17. 12 Gheenens-Delbecq (8), 1249.79. 13 Gheenens-Delbecq (9), 1249.15. 14 Gheenens-Delbecq (10), 1248.90. 15 Balcaen-Dubois, Ellezelles (A-

40), 211.759 km, 1246.74. 16 Team Devoet (3), 1246.57. 17 Bouchard Pierre, Péruwelz (B-14), 185.930 km, 1246.31. 18 Balcaen-Dubois (2), 1246.25. 19 Gheenens-Delbecq (11), 1245.87. 20 Gheenens-Dubois (12), 1245.37.

Le coin des statistiques - Classification par deux						
Juniors	Contingent	Lanterne rouge	Prix enlevés en fonction de la plus rapide lanterne rouge		Prix enlevés dans le « top 20 »	
			Nombre	Pourcentage	Nombre	Pourcentage
A : Aile gauche	1.382	1070.37	691	100	19	95
B : Aile droite	721	1031.95	297	82,27	1	5
Total	**2.103**		**988**	**93,92**	**20**	**100**

Mons – Lâcher : 7 h 40

Les sociétés de Bierghes, Blaugies, Braine-le-Comte, Herchies, Masnuy-Saint-Jean, Nivelles, Silly et Soignies, constituant « *Le Renouveau* », sont lâchées ensemble. « *Coulon Futé* » ne reprend que les « *tops 10* » des résultats. Toute ligne du résultat VY réunis reprend la catégorie d'âge réel du pigeon par la lettre V ou Y. Le nombre entre parenthèses suivant tout classé dévoile soit le total de pigeons engagés par l'amateur, soit, en cas de récidive, le nombre de prix enlevés par ledit amateur à ce stade du résultat. Des statistiques portant sur les résultats des doublages alimentent la réflexion.

Localisation du pointeur

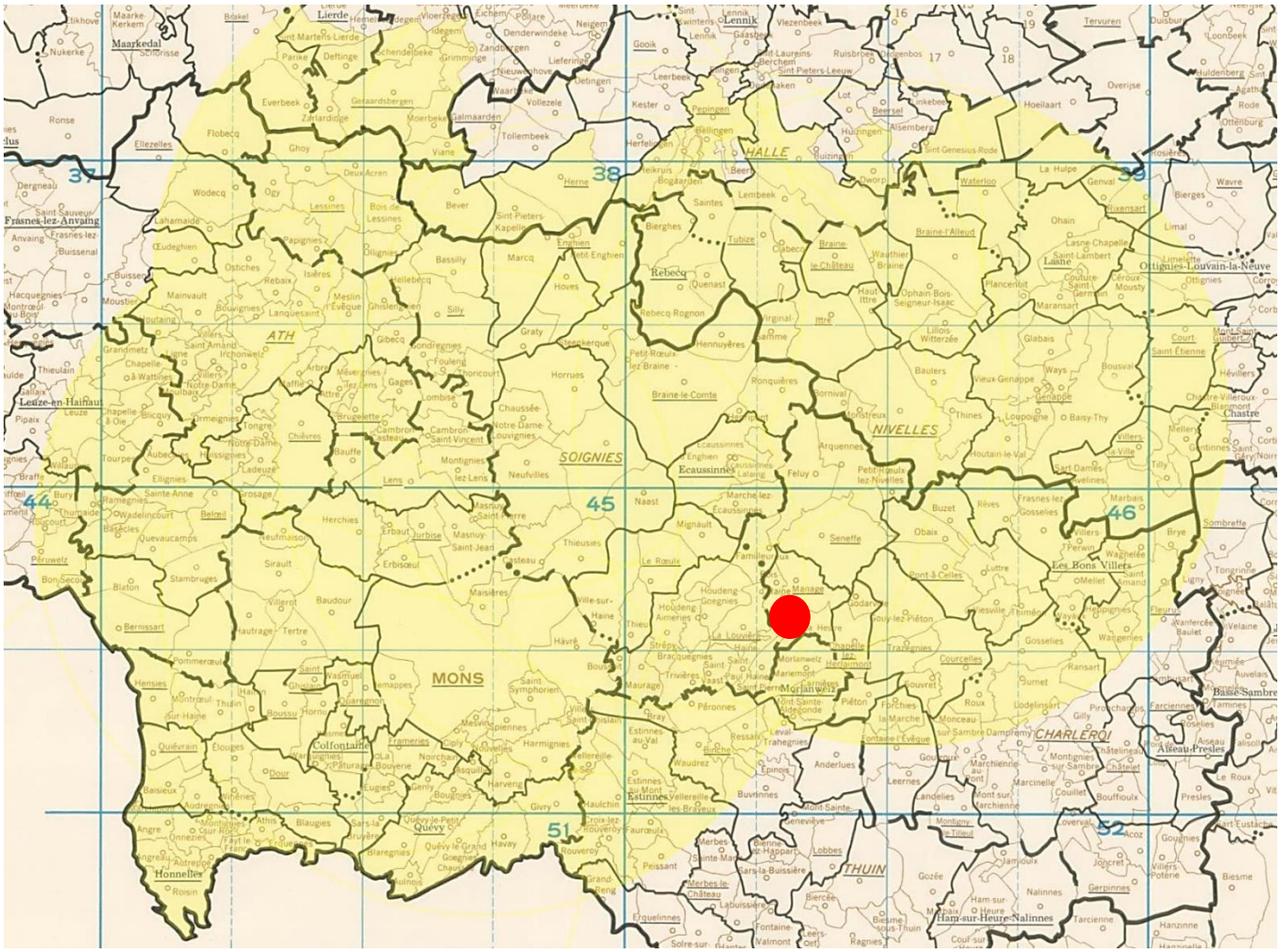

Analyse sommaire **:**

Un contingent total de 1.567 pigeons. Le cap des 2.000 de la semaine précédente n'est plus atteint. Des écarts « normaux » dans les clôtures des doublages VY, de sérieux par contre dans ceux des P. Répartition des prix davantage équilibrée dans le top VY. Nets écarts entre les pourcentages de prix enlevés par Bierghes et ceux de ses concurrents. ***Hervé Dame, de Fayt-lez-Manage*** *pointeur et auteur du podium complet du lâcher.*

Vieux et Juniors réunis : 317.

1 Rubais Johan & Jean, Ecaussines (V-16), 213.225 km, 1239.07. 2 Vercaigne Marcel, Tertre (Y-6), 188.962 km, 1234.36. 3 Torsin-Rubais, Ecaussines (Y-4), 213.222 km, 1219.92. 4 Eeckhoudt Christophe, Bierghes (V-8), 222.978 km, 1216.46. 5 Cantineau Francis, Sirault (V-9), 191.873 km, 1208.76. 6 Palgen Michel, Tubize (V-5), 224.686 km, 1207.77. 7 Treuttens Didier, Ghlin (Y-8), 194.082 km, 1202.73. 8 De Boe Philippe, Steenkerque (V-9), 217.378 km, 1202.20. 9 Vercaigne Marcel (Y-2), 1199.61. 10 Vezrcaigne Marcel (V-3), 1194.43.

Lanterne rouge par trois : 1112.62.

Le coin des statistiques - Classification par trois						
V-Y réunis doublages	Contingent	Lanterne rouge	Prix enlevés en fonction de la plus rapide lanterne rouge		Prix enlevés dans le « top 20 »	
			Nombre	Pourcentage	Nombre	Pourcentage
Collégiale	139	1113.11	13	27,66	8	40
Espoir	61	1124.76	13	61,90	7	35
Bierghes	16	1156.75	6	100	5	25
Total	**216**		**32**	**44,44**	**20**	**100**

Jeunes : 1.259.

1 Dame Hervé, Fayt-lez-Manage (25), 177.757 km, 1284.68. 2 Dame Hervé (2), 1284.52. 3 Dame Hervé (3), 1284.21. 4 Boschmans Ronny & G, Herne (36), 222.185 km, 1268.19. 5 Vanden Bossche Jean-Pierre, Bierghes (26), 222.258 km, 1259.47. 6 Vanden Bossche Jean-Pierre (2), 1259.35. 7 Vanden Bossche Jean-Pierre (3), 1259.24. 8 Vanden Bossche Jean-Pierre (4), 1259.12. 9 Vanden Bossche Jean-Pierre (5), 1257.57. 10 Vanden Bossche Jean-Pierre (6), 1250.50.

Lanterne rouge par trois : 1055.41

Le coin des statistiques - Classification par trois						
Jeunes doublages	Contingent	Lanterne rouge	Prix enlevés en fonction de la plus rapide lanterne rouge		Prix enlevés dans le « top 20 »	
			Nombre	Pourcentage	Nombre	Pourcentage
Collégiale	381	**GP 14.01.07**	18	14,75	3	15
Espoir	709	1082.70	43	18,14	6	30
Bierghes	58	1177.70	20	100	11	55
Total	**1.148**		**81**	**21,15**	**20**	**100**

Etape : Saint-Soupplets.

Bulletin des lâchers :

ST SOUPPLETS	Légèrement nuageux , bonne visibilité , calme		
	Centre charleroi		08:15

Centre Charleroi-Charleroi Est-Botte du Hainaut – Lâcher : 8 h 15

Les ententes Centre Charleroi (Estinnes-au-Val, Givry, Marche-lez-Ecaussines, Mont-Sainte-Aldegonde, Solre-Sur-Sambre, Trazegnies), Charleroi Est (Farciennes, Frasnes-lez-Gosselies, Marbaix) et Botte du Hainaut (Strée, Thirimont) sont lâchées en même temps sans composer de résultat commun. « *Coulon Futé* » ébauche des résultats honorifiques exclusifs les engageant dans une épreuve commune. Toute ligne du résultat VY réunis indique la catégorie d'âge réel du pigeon par la lettre V ou Y. Tout amateur mentionné de *Centre Charleroi* est suivi de la lettre A, de *Charleroi Est* de la lettre B, de la *Botte du*

Hainaut de la lettre C. Dans chaque résultat proposé, le nombre suivant toute lettre dévoile le total de pigeons engagés par l'amateur. En cas d'absence de lettre, le nombre indique le quorum de prix enlevés par l'amateur à ce stade du résultat. Des statistiques alimentent la réflexion.

<u>Localisation du pointeur</u>

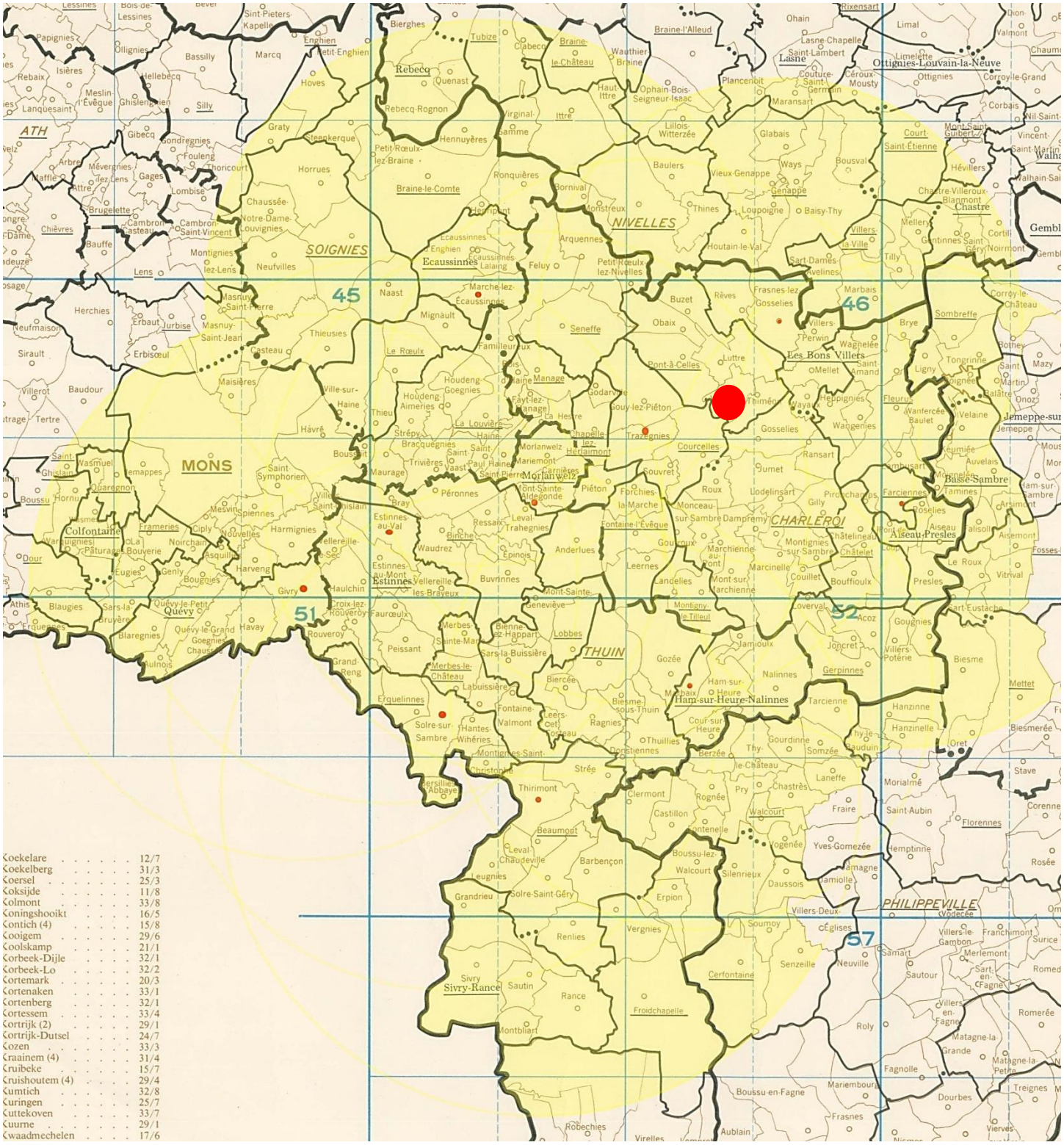

Analyse sommaire :

Un contingent total de 1855 pigeons : la régression s'installe dans chaque catégorie. Un scénario à l'avantage de Centre Charleroi dans les quatre tops. Répartition des prix enlevés plus équilibrée dans la catégorie des jeunes. Trois jeunes du pointeur ***Michel Hovens, de Viesville,*** *sur le podium du lâcher.*

Vieux et Juniors réunis : 366.

1 Charles Eric & Tordeur, Courcelles (V-A-14), 192.156 km, 1227.57. 2 Heckmans Véronique, Houdeng (V-A-18), 186.487 km, 1225.00. 3 Hovens Michel, Viesville (Y-A-1), 1222.32. 4 Heckmans Véronique (2), 1221.79. 5 Canon Jean-Luc, Houdeng (Y-A-8), 187.859 km, 1221.18. 6 Coppin Guy, Bracquegnies (V-A-24), 185.226 km, 1221.17. 7 Marsille Hadrien, Ophain-Bois-Seigneur-Isaac (V-A-5), 208.362 km, 1220.63. 8 Charles Eric & Tordeur (V-2), 1219.26. 9 Marsille Hadrien (V-2), 1214.23. 10 Canon Jean-Luc (V-2), 1209.52. 11 Coppin Guy (V-2), 1208.29. 12 Garin Arnaud, Villers-Perwin (V-B-4), 204.769 km, 1206.30. 13 Marsille Hadrien (Y-3), 1205.33. 14 Leyman Eytan, Lobbes (Y-V-6), 161.193 km, 1199.17. 15 Coppin Guy (V-3), 1197.87. 16 Deroux Christian, Mesvin (V-A-7), 174.750 km, 1197.32. 17 Deroux Christian (V-2), 1196.78. 18 Deroux Christian (V-3), 1196.30. 19 Guillet-De Bock, Carnières (Y-A-2), 186.951 km, 1193.17. 20 Coppin Guy (V-4), 1191.71.

Le coin des statistiques - Classification par trois						
Vieux Yearlings Réunis	Contingent	Lanterne rouge	Prix enlevés en fonction de la plus rapide lanterne rouge		Prix enlevés dans le « top 20 »	
			Nombre	Pourcentage	Nombre	Pourcentage
A : Centre Charleroi	262	1114.95	88	100	18	90
B : Charleroi Est	62	1100.28	15	71,43	1	5
C : Botte du Hainaut	42	1095.52	11	78,57	1	5
Total	**366**		**114**	**93,44**	**20**	**100**

Vieux : 210.

1 Charles Eric & Tordeur, Courcelles (A-12), 192.156 km, 1227.57. 2 Heckmans Véronique, Houdeng (A-17), 186.487 km, 1225.00. 3 Heckmans Véronique (2), 1221.79. 4 Coppin Guy, Bracquegnies (A-16), 185.226 km, 1221.17. 5 Marsille Hadrien, Ophain-Bois-Seigneur-Isaac (A-4), 208.362 km, 1220.63. 6 Charles Eric & Tordeur (2), 1219.26. 7 Marsille Hadrien (2), 1214.23. 8 Canon Jean-Luc, Houdeng (A-2), 187.859 km, 1209.52. 9 Coppin Guy (2), 1208.29. 10 Garin Arnaud, Villers-Perwin (B-2), 204.769 km, 1206.30. 11 Coppin Guy (3), 1197.87. 12 Dreroux Christian, Mesvin (A-3), 174.750 km, 1197.32. 13 Deroux Christian (2), 1196.78. 14 Deroux Christian (3), 1196.30. 15 Coppin Guy (4), 1191.71. 16. Carlier Frédéric, Haulchin (A-8), 175.257 km, 1191.68. 17 Coppin Guy (5), 1191.20. 18 Leyman Eytan, Lobbes (C-4), 181.193 km, 1189.68. 19 Carlier Frédéric (2), 1188.58. 20 Dufossez Albert, Merbes-le-Château (A-28), 173.208 km, 1183.65.

Le coin des statistiques - Classification par trois						
Vieux	Contingent	Lanterne rouge	Prix enlevés en fonction de la plus rapide lanterne rouge		Prix enlevés dans le « top 20 »	
			Nombre	Pourcentage	Nombre	Pourcentage
A : Centre Charleroi	154	1126.02	52	100	18	90
B : Charleroi Est	33	1103.85	5	45,45	1	5
C : Botte du Hainaut	23	1070.81	5	62,50	1	5
Total	210		62	88,57	20	100

Juniors : 156.

1 Hovens Michel, Viesville (A-1), 197.872 km, 1222.52. 2 Canon Jean-Luc, Houdeng (A-6), 187.859 km, 1221.18. 3 Marsille Hadrien, Ophain-Bois-Seigneur-Isaac (A-1), 208.362 km, 1205.33. 4 Leyman Eytan, Lobbes (C-2), 181.193 km, 1199.17. 5 Guillet-De Bock, Carnières (A-1), 186.951 km, 1193.17. 6 Devergnies Frédéric, Anderlues (B-1), 185.017 km, 1190.07. 7 Charles Eric & Tordeur, Courcelles (A-2), 192.156 km, 1172.99. 8 Dewitte Christian, Vieux-Genappe (B-5), 210.192 km, 1170.55. 9 Garin Arnaud, Villers-Perwin (B-2), 204.769 km, 1160.72. 10 Dufossez Albert, Merbes-le-Château (A-17), 173.208 km, 1158.19. 11 Dufossez Albert (2), 1153.95. 12 Verspreet Michel, Luttre (A-4), 199.437 km, 1152.03. 13 Vitrant Lionel, Erquelinnes (A-1), 170.766 km, 1151.49. 14 Dufossez Albert (3), 1149.99. 15 Dufossez Albert (4), 1149.73. 16 Dufossez Albert (5), 1148.72. 17 Garin Arnaud (2), 1147.60. 18 Dufossez Albert (6), 1140.40. 19 Bourlard P/F, Harveng (A-4), 172.815 km, 1138.68. 20 Deroux Christian, Mesvin (A-4), 174.750 km, 1135.84.

Le coin des statistiques - Classification par trois						
Juniors	Contingent	Lanterne rouge	Prix enlevés en fonction de la plus rapide lanterne rouge		Prix enlevés dans le « top 20 »	
			Nombre	Pourcentage	Nombre	Pourcentage
A : Centre Charleroi	108	1081.98	31	86,11	15	75
B : Charleroi Est	29	1059.03	8	80	4	20
C : Botte du Hainaut	19	1095.52	7	100	1	5
Total	156		46	88,46	20	100

Jeunes : 1.488

1 Hovens Michel, Viesville (A-30), 197.872 km, 1262.75. 2 Hovens Michel (2), 1262.35. 3 Hovens Michel (3), 1262.35. 4 Tordeur-Deval, Roux (A-35), 192.152 km, 1255.34. 5 Tordeur-Deval (2), 1254.52. 6 Tordeur-Deval (3), 1254.52. 7 Hovens Michel (4), 1253.95. 8 Esmanne-Defert-Charles, Forchies-la-Marche (A-27), 189.636 km, 1244.87. 9 Esmanne-Defert-Charles (2), 1243.78. 10 Esmanne-Defert-Charles (3), 1242.97. 11 Tordeur-Deval (4), 1241.96. 12 Hovens Michel (5), 1241.23. 13 Esmanne-Defert-Charles (4), 1240.39. 14 Esmanne-Defert-Charles (5), 1236.48. 15 Deltenre-Carlier, Courcelles (B-24), 193.417

km, 1234.05. 16 Deltenre-Carlier (2), 1233.92. 17 Deltenre Carlier (3), 1233.78. 18 Charles Eric & Tordeur, Courcelles (A-8), 192.156 km, 1232.03. 19 Leyman Eytan, Lobbes (C-18), 181.193 km, 1230.74. 20 Leyman Eytan (2), 1230.61.

Le coin des statistiques - Classification par trois						
Jeunes	Contingent	Lanterne rouge	Prix enlevés en fonction de la plus rapide lanterne rouge		Prix enlevés dans le « top 20 »	
			Nombre	Pourcentage	Nombre	Pourcentage
A : Centre Charleroi	1.042	1060.55	326	93,95	15	75
B : Charleroi Est	241	1068.74	81	100	3	15
C : Botte du Hainaut	205	1065.09	67	97,10	2	10
Total	**1.488**		**474**	**95,56**	**20**	**100**