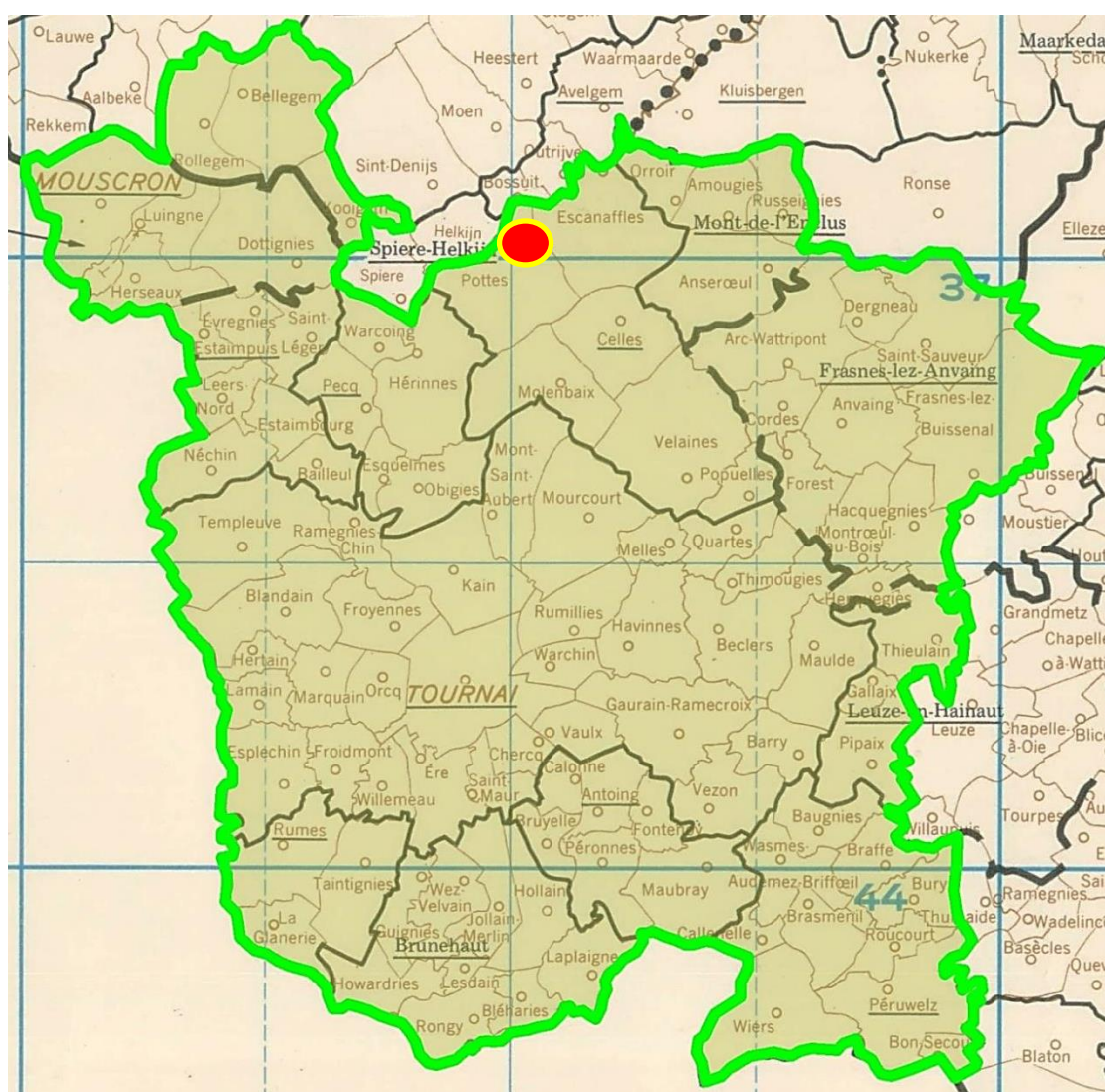


Dottignies-Néchin-Entente des VI-Tournai – Lâcher : 7 h 30.

Dottignies-Néchin, l'Entente des VI et Tournai relèvent du même lâcher, mais n'organisent pas de jeu commun. « Coulon Futé » établit un résultat exclusif les concernant des vingt premiers classés des différentes catégories. Des statistiques reprennent pour chaque groupement leurs pourcentages de prix enlevés dans les tops et à la vitesse de la plus rapide clôture. La lettre A désigne un amateur de Dottignies-Néchin, la lettre B un de l'Entente des VI, la lettre C un de Tournai. Le nombre suivant ces lettres dévoile soit le total de pigeons engagés par l'amateur, soit le quorum de prix en cas de récidive dudit amateur.

Localisation du pointeur



A première vue :



Plongeon significatif du contingent total. La saison devient très longue pour les vieux (près de 100 m/minute de différence entre les vainqueurs des deux catégories). Vol le plus rapide des pointeurs de la journée. Le top pour Tournai, la clôture pour Dottignies. **André, Allemeersch, de Pottes**, pointeur pour la seconde fois sur Pont-Sainte-Maxence

Vieux et Juniors réunis : 79.

1 Casaert Maurice Fils, Néchin (A-V-10), 159.179 km, 1287.16. 2 Casaert Maurice Fils (Y-2), 1284.21. 3 Prevost-Vlamynck, Dottignies (A-V-4), 166.177 km, 1277.13. 4 Quintard Thomas, Kain (A-Y-6), 158.246 km, 1253.10. 5 Casaert Maurice Fils (V-3), 1251.57. 6 Bataille-Gheis, Tournai (A-V-20), 127.259 km, 1251.23. 7 Casaert Maurice Fils (Y-4), 1250.91. 8 Prevost-Vlamynck (V-2), 1249.45. 9 Lequenne Fidèle, Pottes (A-V-6), 168.602 km, 1245.26. 10 Bataille-Gheis (V-2), 1243.15.

Lanterne rouge par deux : 1172.44.

Jeunes : 1.702

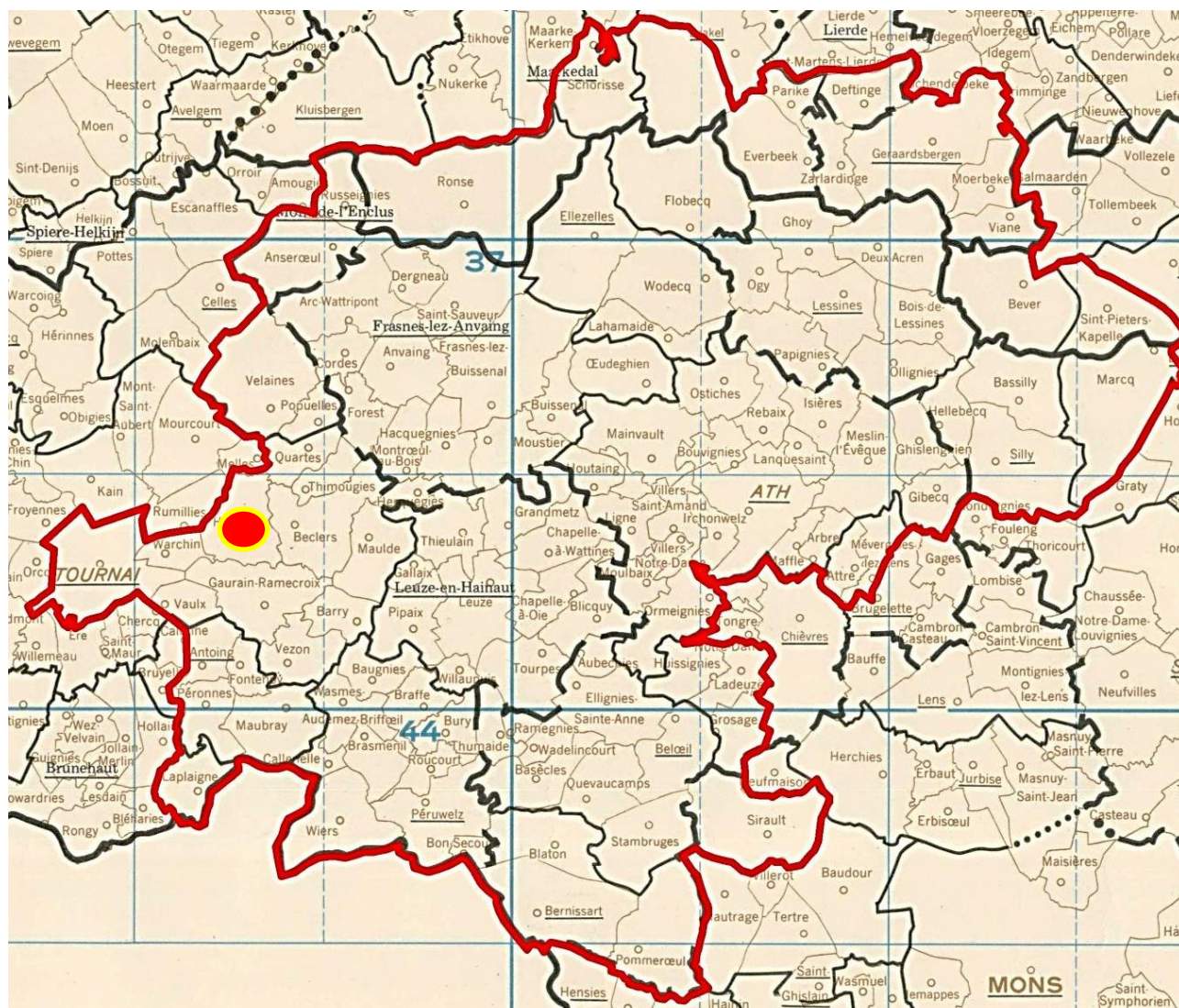
1 Allemeersch André, Pottes (C-33), 168.723 km, 1381.91. 2 Allemeersch André (2), 1379.47. 3 Nottebaert Christophe, Templeuve (A-63), 158.453 km, 1376.45. 4 Creteur Alain, Amougies (C-29), 173.565 km, 1364.86. 5 Allemeersch André (3), 1358.91. 6 Allemeersch André (4), 1357.64. 7 Allemeersch André (6), 1357.09. 8 Allemeersch André (7), 1356.73. 9 Allemeersch André (7), 1356.54. 10 Allemeersch André (8), 1354.91. 11. Baert-Debusschere, Ere (B-41), 152.555 km, 1352.31. 12 Baert-Debusschere (2), 1351.12. 13 Allemeersch André (9), 1348.45. 14 Allemeersch André (10), 1348.05. 15 Allemeersch André (11), 1348.05. 16 Allemeersch André (12), 1347.87. 17 Baert-Debusschere (3), 1344.76. 18 Defossez Francis & Kevin, Rumes (B-34), 148.150 km, 1341.33. 19 Garson Rudy, Rumes (B-24), 148.187 km, 1336.42. 20 Allemeersch André (13), 1336.13.

Le coin des statistiques - Classification par trois						
Juniors	Contingent	Lanterne rouge	Prix enlevés en fonction de la plus rapide lanterne rouge		Prix enlevés dans le « top 20 »	
			Nombre	Pourcentage	Nombre	Pourcentage
Dottignies	449	1260.39	150	100	1	5
Les VI	831	1170.54	38	13,72	5	25
Tournai	422	1224.58	75	53,19	14	20
Total	1.702		263	46,30	20	100

Aile gauche athise : 7 h 40.

L'Entente Frontalière, l'Entente de l'Ouest et Les Cinq organisent une épreuve générale unique, assortie au plus de trois doublages, réservée aux amateurs de l'Aile gauche athise. « Coulon Futé » reprend les « tops 10 » classés par deux des différentes catégories. Le nombre entre parenthèses suivant tout classé dévoile soit le total de pigeons engagés par l'amateur, soit le quorum de prix en cas de récurrence dudit amateur.

Localisation du pointeur



A première vue :



Légère régression logique (- 118) du contingent à ce stade avancé de la saison sans pour autant remettre en cause le cap des 1.000 jeunes toujours solidement ancré. Les vainqueurs des deux catégories aux deux premières places du vol général. Un duo à l'affiche du top des VY. En enlevant leur quatrième palme de pointeur de la saison, les **Goemaere José & Gustave, d'Havannes** reconduisent leur titre de la semaine précédente.

Vieux et Juniors réunis : 161.

1 Goemaere José & Gustave, Havinnes (Y-7), 158.762 km, 1366.73. 2 Casaert-Senechal, Russeignies (Y-35), 173.670 km, 1327.24. 3 Casaert-Senechal (Y-2), 1325.72. 4 Goemaere José & Gustave (Y-2), 1304.41. 5 Casaert-Senechal (Y-3), 1302.68. 6 Casaert-Senechal (Y-4), 1301.87. 7 Goemaere José & Gustave (Y-3), 1297.48. 8 Casaert-Senechal (Y-5), 1293.95. 9 Casaert-Senechal (Y-6), 1292.50. 10 Casaert-Senechal (V-7), 1292.02.

Lanterne rouge par deux : 1109.83

Le coin des statistiques - Classification par deux						
Vieux & Juniors réunis	Contingent	Lanterne rouge	Prix enlevés en fonction de la plus rapide lanterne rouge		Prix enlevés dans le « top 20 »	
			Nombre	Pourcentage	Nombre	Pourcentage
Les V	23	1091.97				
Ouest						
Frontières	Non programmé					
Total					20	100

Jeunes : 1.452.

1 Goemaere José & Gustave, Havinnes (64), 158.762 km, 1368.50. 2 Antoin Guy, Russeignies (31), 174.634 km, 1343.85. 3 Cornil Alain, Bury (29), 156.518 km, 1339.47. 4 Casaert-Senechal, Russeignies (118), 173.670 km, 1337.29. 5 Creteur-Betermiez, Saint-Sauveur (27), 172.185 km, 1332.01. 6 Casaert-Senechal (2), 1331.65. 7 Casaert-Senechal (3), 1331.14. 8 Leturcq-Duponchelle, Wadelincourt (1), 157.204 km, 1328.29. 9 Casaert-Senechal (4), 1328.09. 10 Casaert-Senechal (5), 1327.07.

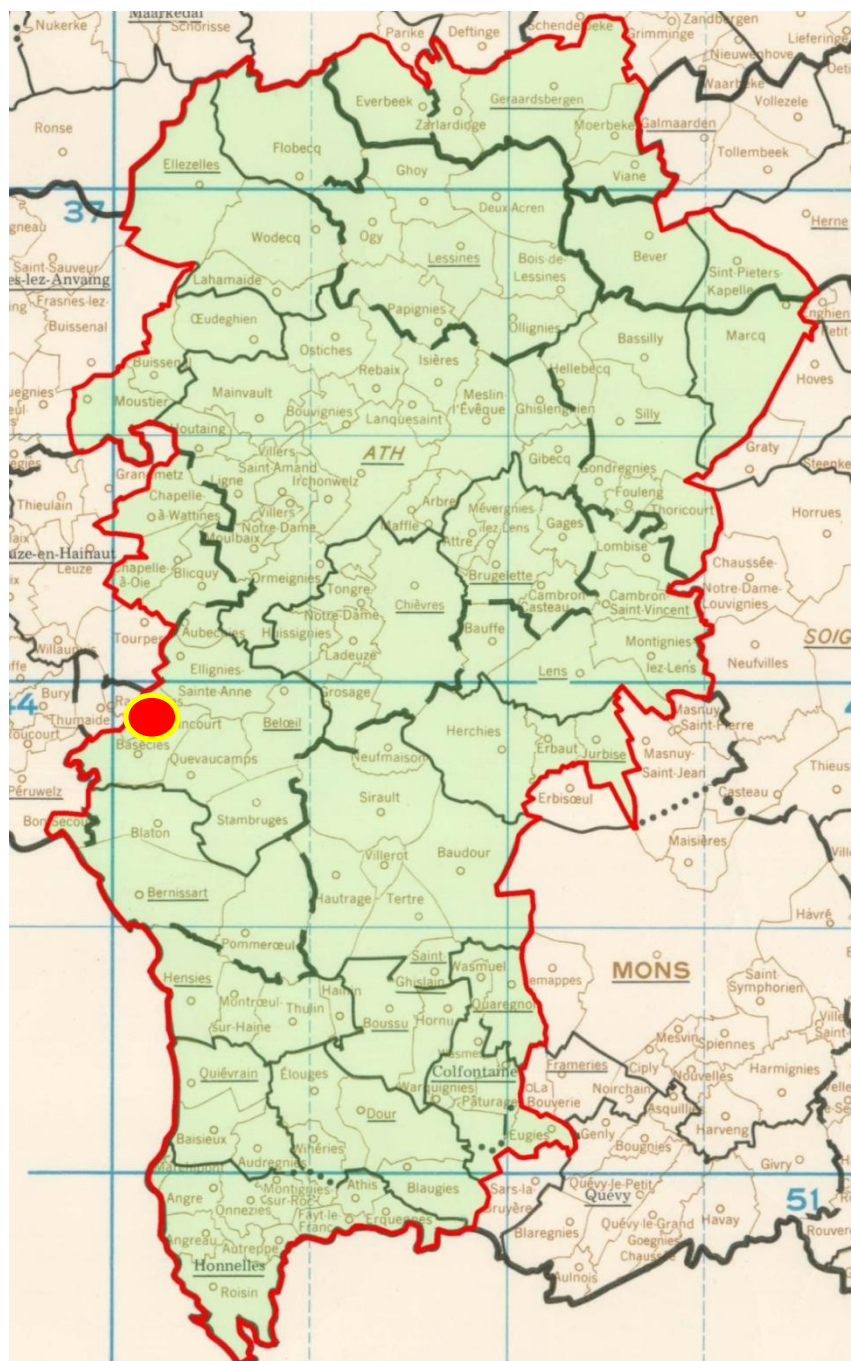
Lanterne rouge par deux : 1132.04.

Le coin des statistiques - Classification par deux						
Jeunes	Contingent	Lanterne rouge	Prix enlevés en fonction de la plus rapide lanterne rouge		Prix enlevés dans le « top 20 »	
			Nombre	Pourcentage	Nombre	Pourcentage
Les V	307	1078.37				
Ouest						
Frontières						
Total					20	100

Aile droite athisoise : 7 h 50.

Hunelle Dendre-Le Ramier du Sud organise une épreuve générale unique, assortie de trois doublages, réservée aux amateurs de l'Aile droite athisoise. « Coulon Futé » reprend les « tops 10 » classés par deux des différentes catégories. Le nombre entre parenthèses suivant tout classé dévoile soit le total de pigeons engagés par l'amateur, soit le quorum de prix en cas de récurrence dudit amateur.

Localisation du pointeur



A première vue :



Poursuite de la courbe rentrante, les hausses des deux journées précédentes se sont envolées. Trois enseignements. Au terme du déroulement: un solo-chelem manqué d'un fifrelin dans les VY qui montrent de la lassitude. Une piqûre de rappel de Wadelincourt dans le top général du vol. Les **Leturcq-Duponchelle, de Wadelincourt**, pointeurs pour la sixième fois en 2022.

Vieux et Juniors réunis : 352.

1 Leclercq Roger, Buissenal (V-27), 169.495 km, 1299.97. 2 Leclercq Roger (V-2), 1299.14. 3 Leclercq Roger (V-3), 1298.81. 4 Leclercq Roger (V-4), 1291.22. 5 Leclercq Roger (V-5), 1291.06 6 Leclercq Roger (V-6), 1289.09. 7 Murez-Marichal, Wadelincourt (V-30, 157.520 km, 1288.92. 8 Leclercq Roger (Y-7), 1288.44. 9 Leclercq Roger (Y-8), 1287.14. 10 Leclercq Roger (V-9), 1278.08.

Lanterne rouge par deux : 1117.18.

Le coin des statistiques - Classification par deux						
Vieux & Juniors réunis	Contingent	Lanterne rouge	Prix enlevés en fonction de la plus rapide lanterne rouge		Prix enlevés dans le « top 20 »	
			Nombre	Pourcentage	Nombre	Pourcentage
Ath	97	1170.86	49	100	20	100
Lessines	109	1019.85	12	21,82	0	0
Sud	Non programmé					
Total	206		61	59,22	20	100

Jeunes : 972.

1 Leturcq-Duponchelle, Wadelincourt (6), 157.204 km, 1331.29. 2 François-Delporte, Wadelincourt (24), 157.056 km, 1327.60. 3 Murez-Marichal, Wadelincourt (61), 157.520 km, 1324.51. 4 Murez-Marichal (2), 1324.32. 5 Massu Martin, Chapelle-à-Wattines (55), 164.639 km, 1323.99. 6 De Groote Danny, Everbeek (18), 184.351 km, 1321.19. 7 De Groote Danny (2), 1321.19. 8 Murez-Marichal (3), 1320.44. 9 Murez-Marichal (4), 1316.94. 10 Murez-Marichal (5), 1316.94.

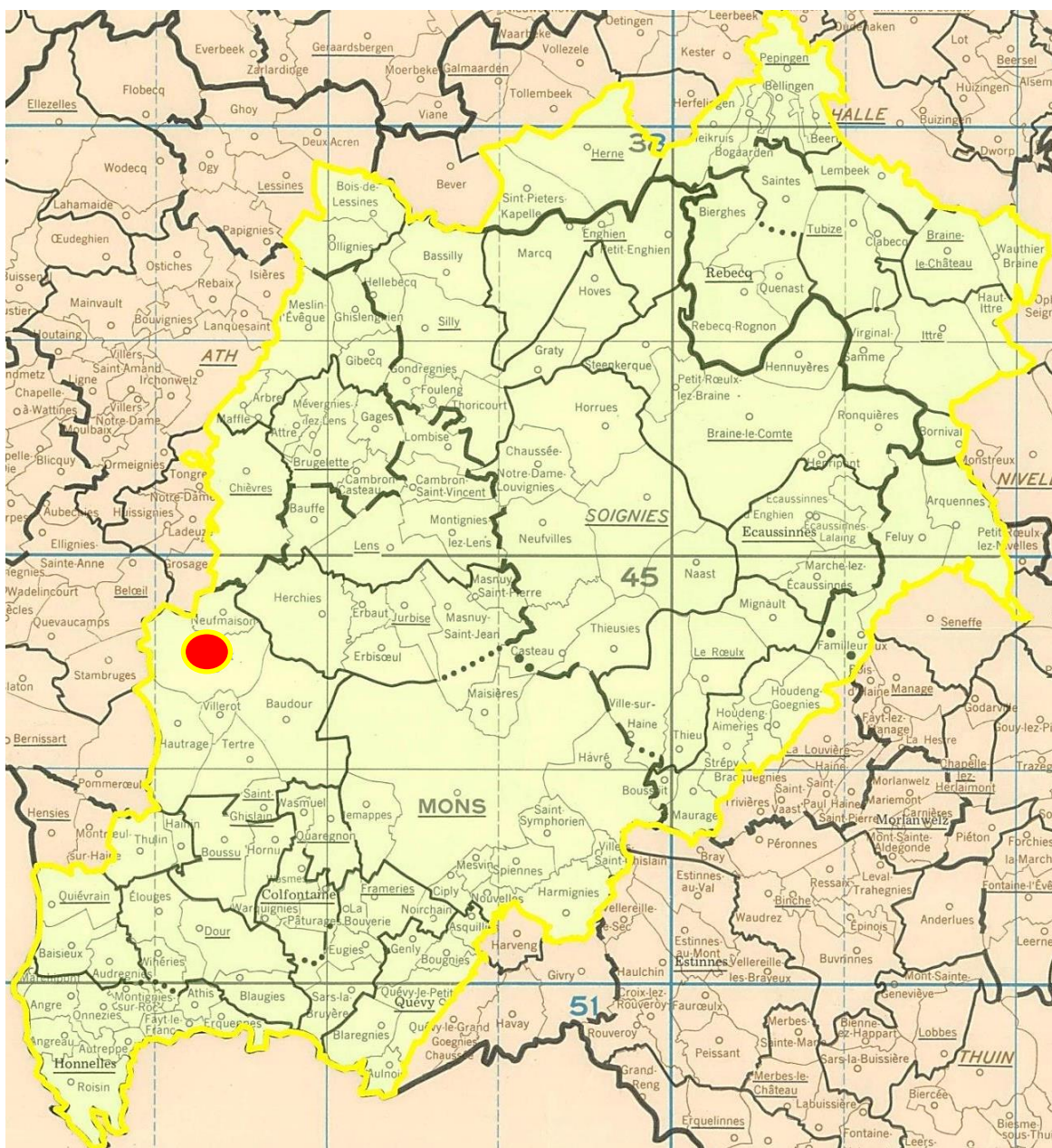
Lanterne rouge par deux : 1056.73.

Le coin des statistiques - Classification par deux						
Jeunes	Contingent	Lanterne rouge	Prix enlevés en fonction de la plus rapide lanterne rouge		Prix enlevés dans le « top 20 »	
			Nombre	Pourcentage	Nombre	Pourcentage
Ath	418	1020.96	182	87,08	13	65
Lessines	276	G.P. (11.46.036)	71	51,45		
Sud	118	1111.72	59	100	0	0
Total	812		312	76,85	20	100

Mons : 8 h.

Le Renouveau organise une épreuve générale unique, assortie de trois doublages. « Coulon Futé » reprend les « tops 10 » classés par trois des différentes catégories. Le nombre entre parenthèses suivant tout classé dévoile soit le total de pigeons engagés par l'amateur, soit le quorum de prix en cas de récurrence dudit amateur

Localisation du pointeur



A première vue :



Sixième journée consécutive de régression du contingent total : cela commence à sentir la fin de saison. Podium complet du vol général occupé par trois jeunes, les seuls participants à tenir la moyenne de 1300 m/ minute. L'Espoir marque son territoire dans le concours à jeunes. Quatre des six clôtures à plus de 1100 m. Les **Cirier-Ruelle, de Sirault**, pointeurs.

Vieux et Juniors réunis : 265.

1 Vanden Bossche Jean-Pierre, Bierghes (Y-2), 189.942 km, 1288.17. 2 Capelle-Duchesne, Baudour (V-4), 158.854 km, 1266.61. 3 Flamme-Bernard, Hornu (Y-6), 151.026 km, 1259.09. 4 Eeckhoudt Christophe, Bierghes (Y-2), 190.656 km, 1252.66. 5 De Boe Philippe, Steenkerque (V-4), 185.111 km, 1250.20. 6 Capelle-Duchesne (V-2), 1249.50. 7 De Backer-Grumiau, Neufvilles (V-7), 173.732 km, 1247.32. 8 Palgen Michel, Tubize (Y-5), 192.573 km, 1242.82. 9 Tomasi Serge, Hainin (V-4), 151.504 km, 1241.49. 10 De Smedt Martine, Wihéries (V-27), 146.705 km, 1235.75.

Lanterne rouge par trois : 1160.94.

Le coin des statistiques - Classification par trois						
Vieux & Juniors réunis	Contingent	Lanterne rouge	Prix enlevés en fonction de la plus rapide lanterne rouge		Prix enlevés dans le « top 20 »	
			Nombre	Pourcentage	Nombre	Pourcentage
Collégiale	113	1152.86	29	76,38	8	40
Espoir	133	1172.02	45	100	9	45
Bierghes	19	1158.710	5	71,43	3	15
Total	265		79	88,76	20	100

Jeunes : 1.143.

1 Cirier-Ruelle, Sirault (44), 158.497 km, 1316.58. 2 Desoignies Charles, Sirault (13), 1315.48. 3 Cirier-Ruelle (2), 1308.25. 4 Dehon-Demonseau, Thulin (33), 150.704 km, 1294.52. 5 Dehon-Demonseau (2), 1294.52. 6 Dehon-Demonseau (3), 1294.33. 7 Vanden Bossche Jean-Pierre, Bierghes (31), 189.942 km, 1290.36. 8 Dehon-Demonseau (4), 1289.35. 9 Dehon-Demonseau (5), 1288.06. 10 Badot Paul, Tubize (19), 192.132 km, 1279.60.

Lanterne rouge par trois : 1114.99.

Le coin des statistiques - Classification par trois						
Jeunes	Contingent	Lanterne rouge	Prix enlevés en fonction de la plus rapide lanterne rouge		Prix enlevés dans le « top 20 »	
			Nombre	Pourcentage	Nombre	Pourcentage
Collégiale	332	1060.63	42	37,84	1	5
Espoir	612	1136.11	204	100	16	80
Bierghes	141	1005.01	35	74,47	3	15
Total	1.085		281	76,36	20	100