2021

***Dans ce dossier exclusivement réservé à la grande-vitesse. « Coulon Futé » propose, avec la collaboration des classificateurs, le résultat inédit du lâcher du Tournaisis, ceux des deux ailes du Pays d'Ath et celui de la région de Mons. Quand le contexte sportif le permet, des statistiques sont établies pour cerner, de manière argumentée et rationnelle, le déroulement des épreuves.***

***Bonne saison à tous ! Bonne réflexion !***

**Info Lâchers**

| | | | |
|---|---|---|---|
| ECOUEN | très beau, très bonne visibilité, calme | | |
| | Oost-Vl Middenlijn West | | 07:20 |
| | Le Renouveau | | 07:30 |
| | Ath-Lessines-SUD | | 07:40 |
| | Entente de louest | | 07:50 |
| | Le tournaisis | | 08:00 |

## Dossier du 7 août : Pont-Sainte-Maxence.

- ✓ Un seul lâcher a été entériné en grande-vitesse dans le Tournaisis.

# Dottignies-Entente des VI-Tournai : 8 h 00.

***Dottignies, l'Entente des VI et Tournai relèvent d'un même lâcher sans organiser de jeu commun. « Coulon Futé » établit des <u>résultats exclusifs</u> par trois les concernant. Des statistiques, déterminées en fonction de la plus rapide clôture, sont ensuite calculées pour cerner l'impact de chaque groupement sur le déroulement de l'épreuve. Les différents « tops 20 » sont agrémentés d'une analyse sommaire et d'une carte permettant de concrétiser au mieux.***
***Un code de lecture est d'application pour percevoir les différentes données notifiées entre parenthèses après le nom de chaque classé. A désigne un amateur de Dottignies, B un de l'Entente des VI, C un de Tournai. Par contre V (vieux), Y (yearling) ou P (pigeonneau) indiquent la catégorie d'âge du pigeon auteur du vol. Le nombre suivant ces lettres dévoile soit le total de participants engagés par l'amateur, soit le quorum de prix en cas de récidive dudit amateur à ce stade du résultat.***

*Une analyse sommaire :*

- *nouvelle régression du contingent… cap des 1.000 à oublier.*
- *emprise de Tournai sur le déroulement*
- *sérieux écarts dans les pourcentages*
- ***Marcel Van de Kerkhove, Vaulx**, pointeur.*

## Localisation du pointeur

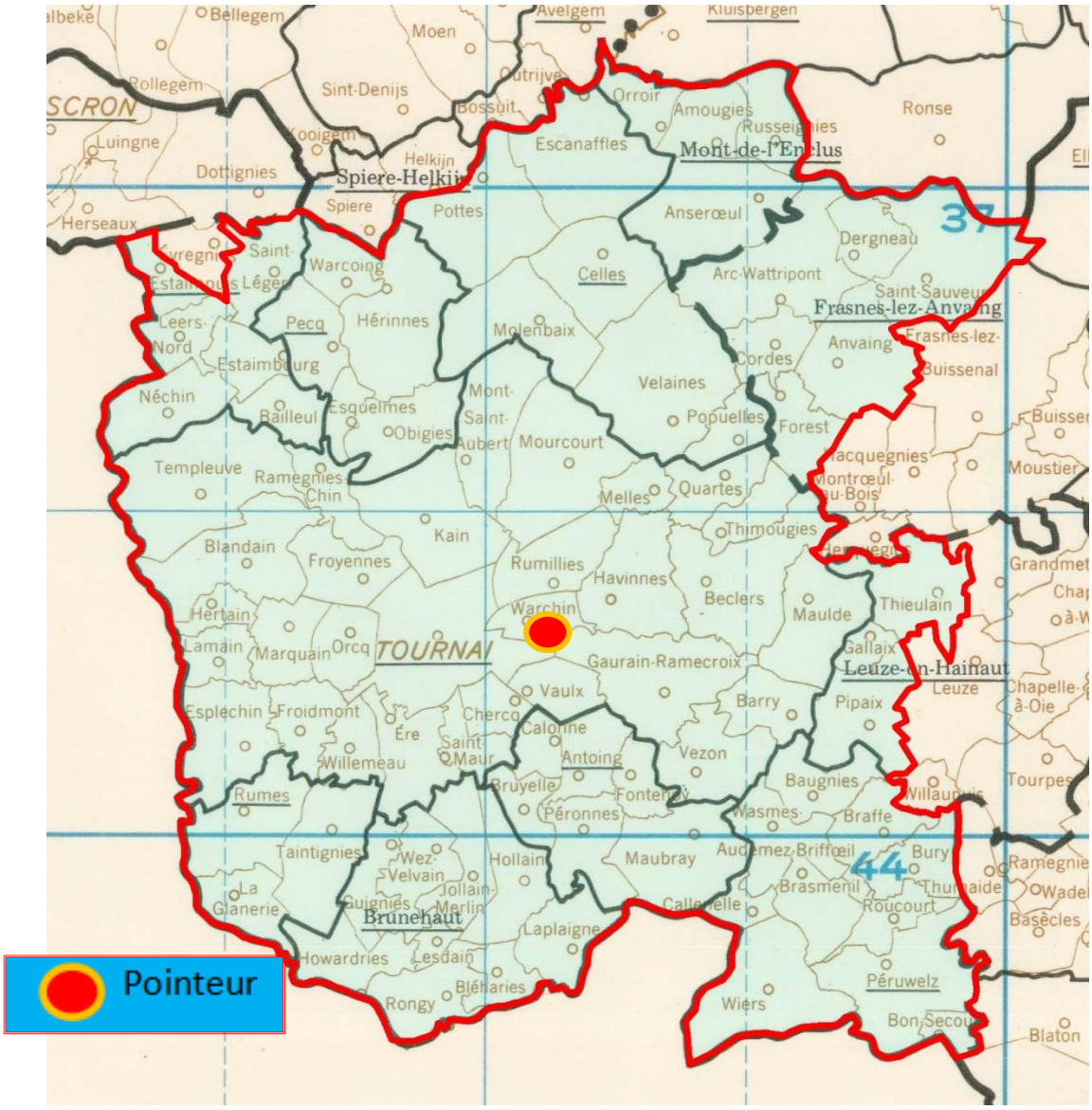


## Vieux & juniors : 25.

**1 Charlet P/F, Pecq** (A-Y-2), 196.061 km, 1319.07. 2 Lequenne Fidèle, Pottes (A-V-6), 201.697 km, 1283.31. 3 Lequenne Fidèle (V-2), 1269.73. 4 Depraetere-Decock, Dottignies (A-P-4), 199.529 km, 1262.17. 5 Charlet P/F (Y-2), 1258.95...

| Le coin des statistiques - Classification par trois | | | | | | |
|---|---|---|---|---|---|---|
| **Vieux & juniors** | Contingent | Lanterne rouge | Prix enlevés en fonction de la plus rapide lanterne rouge | | Prix enlevés dans le « top 20 » | |
| | | | Nombre | Pourcentage | Nombre | Pourcentage |
| **Dottignies** | 25 | 1189.13 | - | - | - | - |
| **Les VI** | Non programmé | | | | | |
| **Tournai** | Non programmé | | | | | |
| **Total** | - | | - | - | - | - |

## Jeunes : 966.

**1 Van de Kerkhove Marcel, Vaulx** (B-10), 189.261 km, 1369.96. 2 Defossez Francis & Kevin, Rumes (B-4), 181.249 km, 1369.29. 3 Nuyttens-Vandemoortele, Mouscron (A-8), 198.634 km, 1362.84. 4 Petit Frank, Kain (C-6), 191.765 km, 1358.53. 5 Berte Alain, Taintignies (B-7), 182.009 km, 1357.76. 6 Pipers Yvon, Tournai (C-8), 188.312 km, 1355.25. 7 Pipers Yvon (2), 1355.08. 8 Baert-Debusschere, Ere (C-18), 185.655 km, 1354.65. 9 Pipers Yvon (3), 1354.43. 10 Harchies Christian & Cyril, Warchin (C-25), 191.321 km, 1352.72. 11 Harchies Christian & Cyril (2), 1352.09. 12 Bogemans Philippe & Christelle, Tournai (C-10), 190.356 km, 1351.48. 13 Harchies Christian & Cyril (3), 1349.86. 14 Harchies Christian & Cyril (4), 1347.64. 15 Baraffe-Bossut, Kain (C-47), 191.343 km, 1344.80. 16 Baraffe-Bossut (2), 1344.80. 17 Claes Francis & Sylvain, Taintignies (B-45), 181.942 km, 1344.06. 18 Baraffe-Bossut (3), 1343.70. 19 Baraffe-Bossut (4), 1343.22. 20 Quintard Thomas, Kain (A-16), 191.348 km, 1342.16...

| Le coin des statistiques - Classification par trois | | | | | | |
|---|---|---|---|---|---|---|
| **Jeunes** | Contingent | Lanterne rouge | Prix enlevés en fonction de la plus rapide lanterne rouge | | Prix enlevés dans le « top 20 » | |
| | | | Nombre | Pourcentage | Nombre | Pourcentage |
| **Dottignies** | 264 | 1241.19 | 52 | 59,09 | 2 | 10 |
| **Les VI** | 476 | 1203.19 | 40 | 25,16 | 5 | 25 |
| **Tournai** | 226 | 1275.90 | 76 | 100 | 13 | 65 |
| **Total** | **966** | | **168** | **52,17** | **20** | **100** |

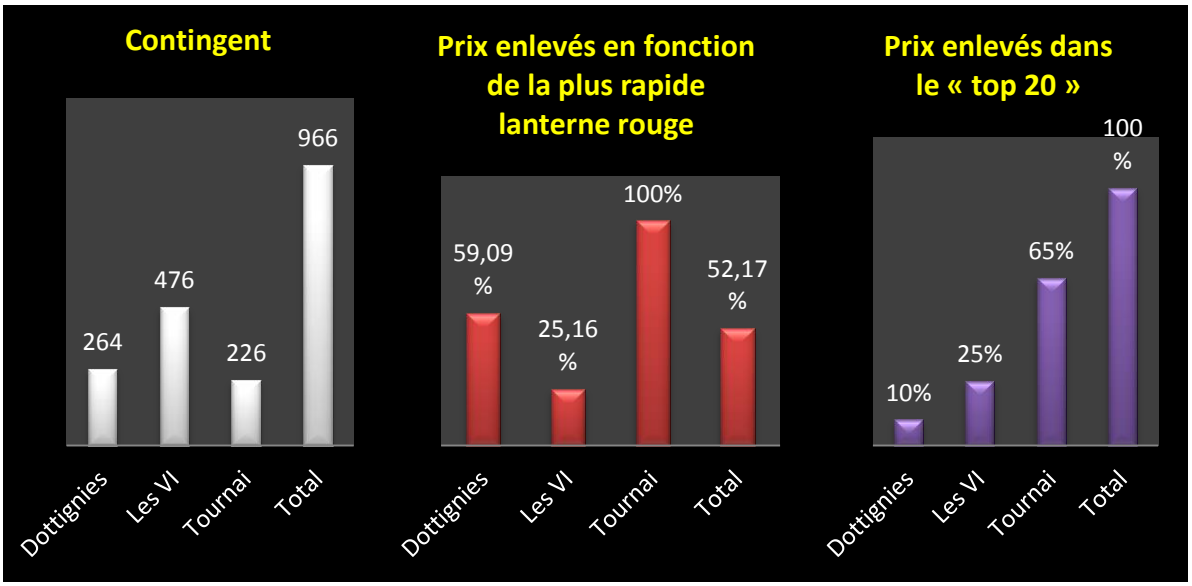

- ✓ Deux lâchers distincts ont été entérinés en grande-vitesse pour les régions d'Ath et de Lessines. Ils sont réservés aux ailes créées lors de l'AG statutaire de 2016.

## Aile gauche athoise : 7 h50.

***L'association Ouest-Les V-Frontalière organise une épreuve générale parfois assortie de trois doublages. Les résultats par deux des « tops 10 » des différentes catégories qu'elle programme sont repris ci-dessous. Ils sont agrémentés d'une analyse sommaire et d'une carte permettant de concrétiser au mieux le déroulement de l'épreuve.***
***Un code de lecture est d'application pour percevoir les différentes données notifiées entre parenthèses après le nom de chaque classé. Les lettres V (vieux), Y (yearling) ou P (pigeonneau) indiquent la catégorie d'âge du pigeon auteur du vol. Le nombre suivant chacune de ces lettres dévoile soit le total de participants engagés par l'amateur, soit le quorum de prix en cas de récidive dudit amateur à ce stade du résultat.***
***Les statistiques établies portent sur les doublages Les V, Ouest et par intermittence Les Frontières.***

*Une analyse sommaire :*

- *le contingent continue de s'effriter*
- *6 jeunes à plus de 1400 m, aucun vieux par contre*
- *podium complet du vol dans l'escarcelle des pointeurs*
- *deuxième palme de pointeur pour les* ***Balcaen-Dubois, Ellezelles***

## Localisation du pointeur

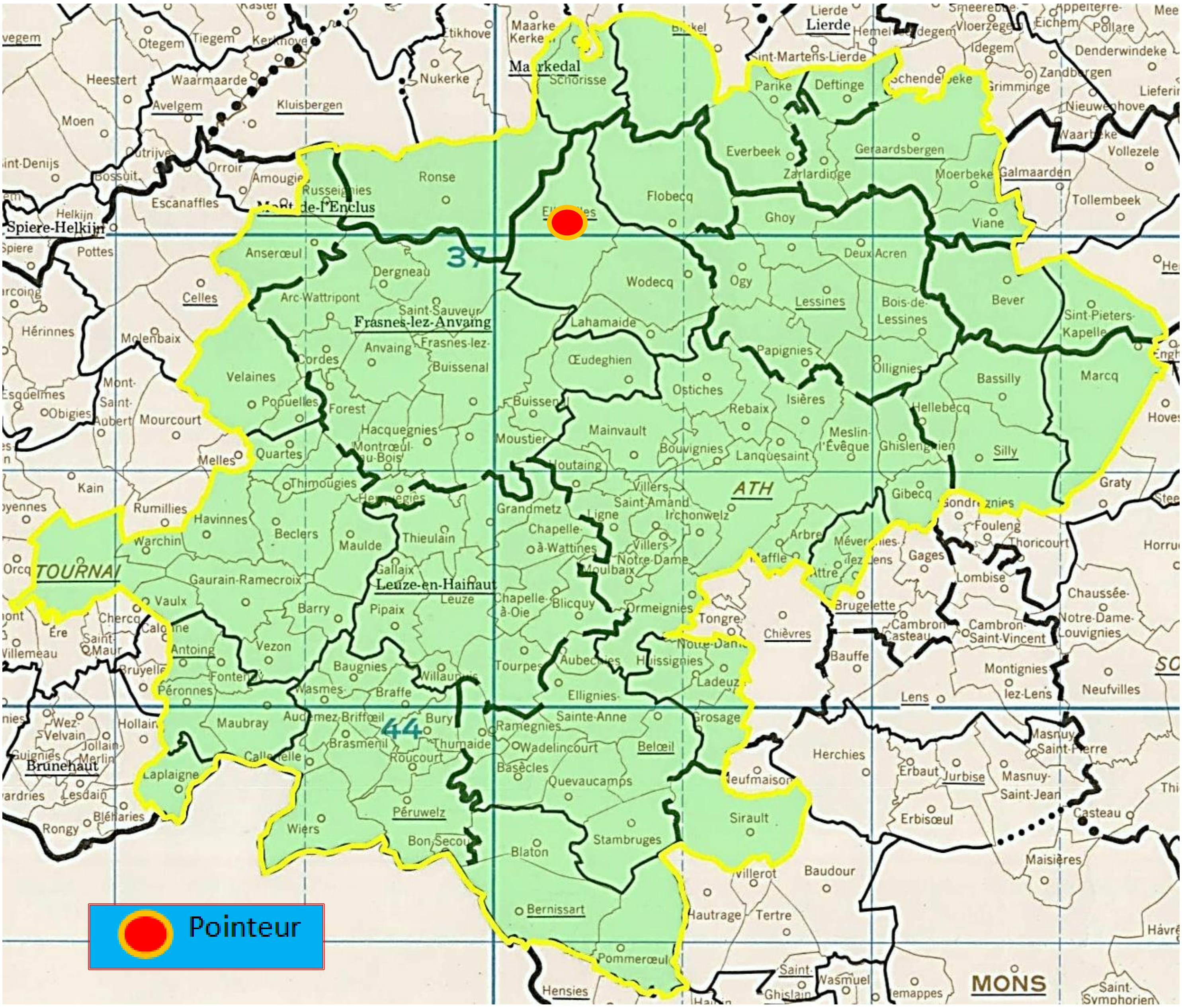


## Vieux & juniors : **147.**

**1 Cambier Pierre, Bury** (V-12), 189.527 km, 1381.89. 2 Cambier Pierre (V-2), 1377.04. 3 Goemaere José & Gustave, Havinnes (Y-10), 191.848 km, 1355.17. 4 Bruneau Michel, Brasménil (V-10), 186.111 km, 1353.86. 5 Cambier Pierre (Y-3), 1351.51. 6 Cambier Pierre (Y-4), 1350.86. 7 Devoet Frederik, Ronse (V-9), 209.445 km, 1348.93. 8 Devoet Frederik (V-2), 1348.79. 9 Cambier Pierre (V-5), 1344.95. 10 Bistoen-Christiaens V, Opbrakel (Y-27), 217.352 km, 1344.86...

Lanterne rouge (par 2) : 1235.14.

En attente

| Le coin des statistiques - Classification par deux | | | | | | |
|---|---|---|---|---|---|---|
| **Vieux & Juniors** | Contingent | Lanterne rouge | Prix enlevés en fonction de la plus rapide lanterne rouge | | Prix enlevés dans le « top 20 » | |
| **Doublages** | | | Nombre | Pourcentage | Nombre | Pourcentage |
| **Les V** | 64 | 1234.84 | | | | |
| **Ouest** | | | | | | |
| **Total** | | | | | **20** | **100** |

## Jeunes : 967.

**1 Balcaen-Dubois, Ellezelles** (21), 211.759 km, 1407.86. 2 Balcaen-Dubois (2), 1406.92. 3 Balcaen-Dubois (3), 1406.30. 4 Balcaen-Dubois (4), 1405.52. 5 Goemaere José & Gustave, Havinnes (49), 191.848 km, 1405.30. 6 Goemaere José & Gustave (2), 1403.93. 7 De Groote Danny, Everbeek (14), 217.280 km, 1394.84. 8 Balcaen-Dubois (5), 1390.45. 9 Van der Linden Leny, Parike (29), 219.270 km, 1385.65. 10 Francois-Delporte, Wadelincourt (27), 189.922 km, 1384.82…

Lanterne rouge (par 2) : 1116.44.

| Le coin des statistiques - Classification par deux | | | | | | |
|---|---|---|---|---|---|---|
| **Jeunes** | Contingent | Lanterne rouge | Prix enlevés en fonction de la plus rapide lanterne rouge | | Prix enlevés dans le « top 20 » | |
| **Doublages** | | | Nombre | Pourcentage | Nombre | Pourcentage |
| **Les V** | 231 | 1184.16 | | | | |
| **Ouest** | | | | | | |
| **Frontières** | | | | | | |
| **Total** | | | | | **20** | **100** |

# Aile droite athoise : 7 h 40.

***L'association Hunelle Dendre-Le Ramier du Sud organise une épreuve générale assortie de trois doublages. Les résultats par deux des « tops 10 » des différentes catégories qu'elle programme sont repris ci-dessous. Ils sont agrémentés d'une analyse sommaire et d'une carte permettant de concrétiser au mieux le déroulement de l'épreuve.***
***Un code de lecture est d'application pour percevoir les différentes données notifiées entre parenthèses après le nom de chaque classé. Les lettres V (vieux), Y (yearling) ou P (pigeonneau) indiquent la catégorie d'âge du pigeon auteur du vol. Le nombre suivant chacune de ces lettres dévoile soit le total de participants engagés par l'amateur, soit le quorum de prix en cas de récidive dudit amateur à ce stade du résultat.***
***Les statistiques établies portent sur les doublages Ath, Lessines et Sud.***

*Une analyse sommaire :*

- *contingent (1.032) de nouveau en régression : la campagne devient longue*
- *un jeune flandrien pointeur : fait logique à ce stade de la saison*
- *clôtures les plus rapides à Ath*
- ***Danny De Groote, Everbeek**, pointeur.*



# Localisation du pointeur

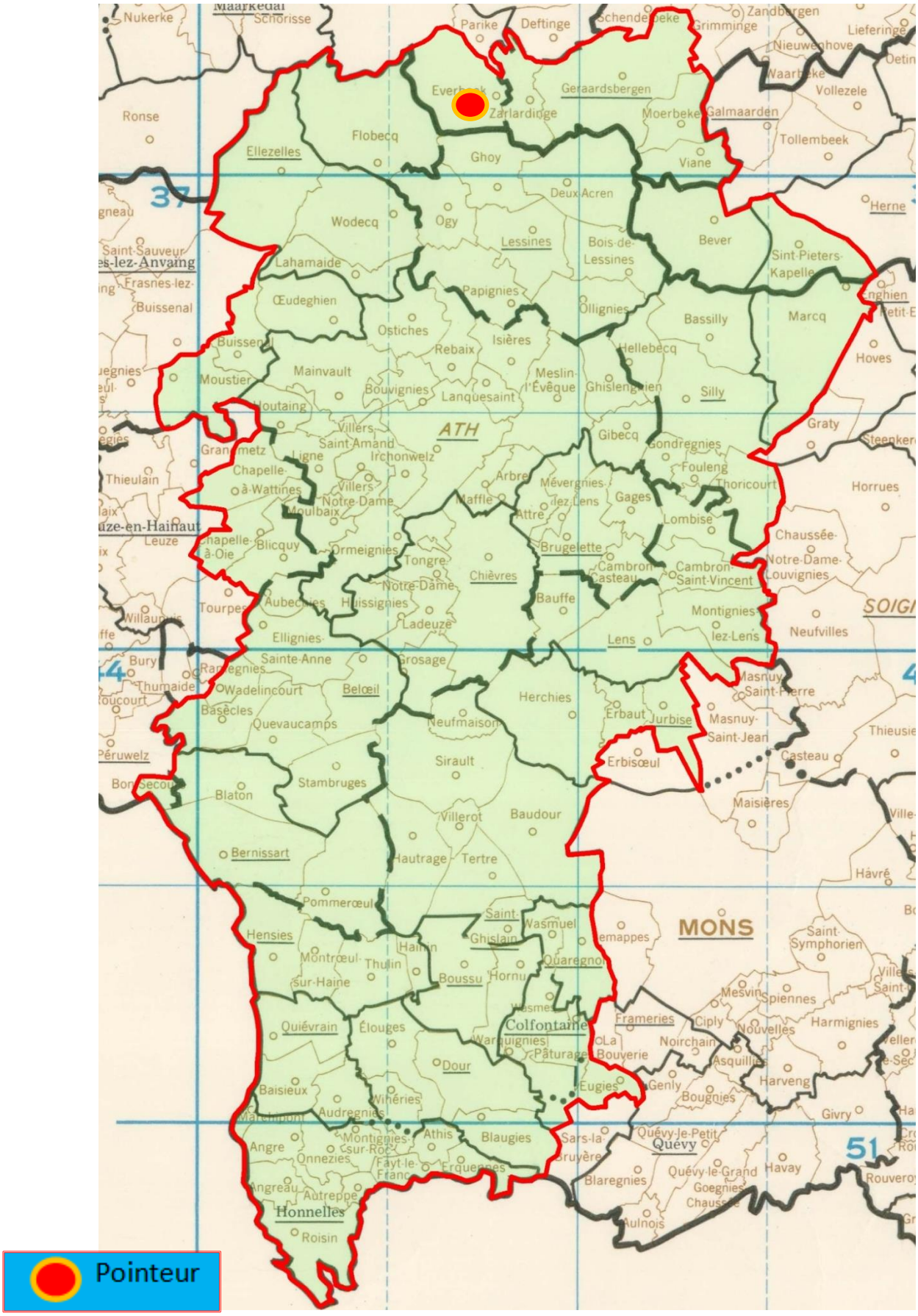

## Vieux & juniors : 359.

**1 Pottier Frères, Basècles** (V-24), 189.477 km, 1365.76. 2 Vanderperre Georges, Bever (V-7), 216.797 km, 1362.03. 3 Cordier Dimitri, Chièvres (Y-27), 199.928 km, 1360.67. 4 Vanderperre Georges (V-2), 1359.89. 5 Pottier Frères (V-2), 1358.42. 6 Cordier Dimitri (Y-12), 1358.20. 7 Duquenne-Vandenberg, Tongre-Notre-Dame (V-10), 198.627 km, 1354.73. 8 Rolland-Delbart, Grandglise (V-6), 188.478 km, 1351.95. 9 Pottier Frères (V-3), 1348.27. 10 Dupont M & A, Deux-Acren (Y-23), 215.226 km, 1347.12...

Lanterne rouge (par 2) : 1200.56.

| Le coin des statistiques - Classification par deux | | | | | | |
|---|---|---|---|---|---|---|
| **Vieux & Juniors** | Contingent | Lanterne rouge | Prix enlevés en fonction de la plus rapide lanterne rouge | | Prix enlevés dans le « top 20 » | |
| **Doublages** | | | Nombre | Pourcentage | Nombre | Pourcentage |
| **Ath** | 146 | 1219.58 | 73 | 100 | 6 | 30 |
| **Lessines** | 87 | 1192.98 | 35 | 79,55 | 5 | 25 |
| **Sud** | 121 | 1176.73 | 44 | 72,13 | 9 | 45 |
| **Total** | **354** | | **152** | **85,88** | **20** | **100** |

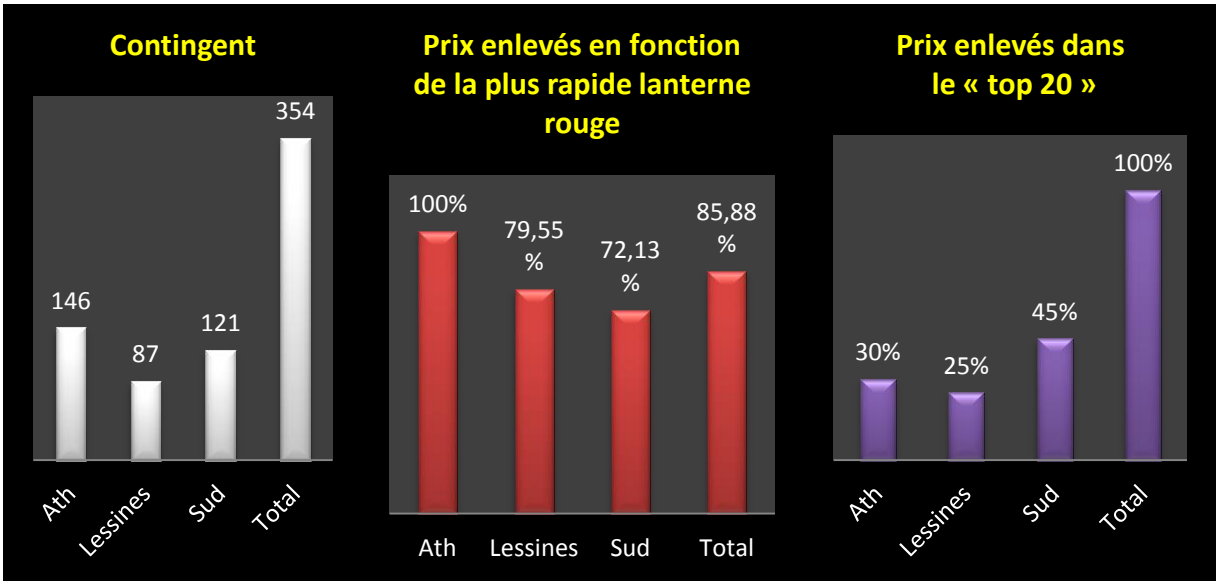

## Jeunes : 673.

**1 De Groote Danny, Everbeek** (10), 217.280 km, 1387.04. 2 Massu Martin, Chapelle-à-Wattines (26), 197.592 km, 1373.27. 3 Massu Martin (2), 1372.96. 4 Massu Martin (3), 1372.00. 5 Murez-Marichal, Wadelincourt (54), 190.377 km, 1368.69. 6 De Groote Danny (2), 1362.96. 7 Massu Martin (4), 1361.13. 8 Murez-Marichal (2), 1359.90. 9 De Groote Danny (3), 1355.88. 10 Leturcq-Duponchelle, Wadelincourt (4), 190.061 km, 1354.19…

Lanterne rouge (par 2) : 1097.55.

| Le coin des statistiques - Classification par deux | | | | | | |
|---|---|---|---|---|---|---|
| **Jeunes**<br>**Doublages** | Contingent | Lanterne rouge | Prix enlevés en fonction de la plus rapide lanterne rouge | | Prix enlevés dans le « top 20 » | |
| | | | Nombre | Pourcentage | Nombre | Pourcentage |
| **Ath** | 262 | 1102.01 | 131 | 100 | 9 | 45 |
| **Lessines** | 146 | 963.22 | 62 | 84,93 | 9 | 45 |
| **Sud** | 207 | 1091.28 | 98 | 94,23 | 2 | 10 |
| **Total** | **615** | | **291** | **94,48** | **20** | **100** |

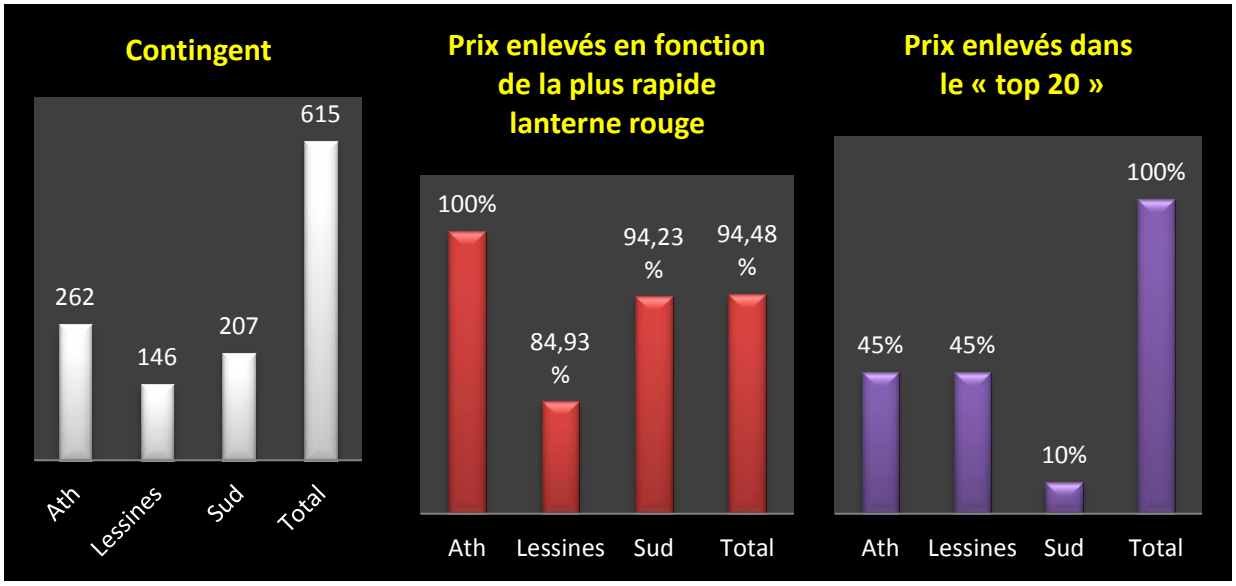

✓ Un seul lâcher a été entériné en grande vitesse en région de Mons.

## Mons : 7 h 30.

***Le Renouveau montois associé à la société de Bierghes en Brabant wallon organise une épreuve générale assortie des doublages La Collégiale, L'Espoir et Bierghes. Les résultats par trois des « tops 10 » des différentes catégories programmées sont repris ci-dessous. Ils sont agrémentés d'une analyse sommaire et d'une carte permettant de concrétiser au mieux le déroulement de l'épreuve.***
***Un code de lecture est d'application pour percevoir les différentes données notifiées entre parenthèses après le nom de chaque classé. Les lettres V (vieux), Y (yearling) ou P (pigeonneau) indiquent la catégorie d'âge du pigeon auteur du vol. Le nombre suivant chacune de ces lettres dévoile soit le total de participants engagés par l'amateur, soit le quorum de prix en cas de récidive dudit amateur à ce stade du résultat.***
***Les statistiques établies portent sur les doublages précités.***

*Une analyse sommaire :*

- *la concurrence d'un Noyon pour jeunes a accentué la courbe descendante*
- *podium complet du vol à 1400 m occupé par des jeunes du pointeur*
- *net avantage aux longues distances dans les tops*
- ***Paul Badot, Tubize**, pointeur.*



## Vieux & juniors : 325.

**1 Dubru Anthony, Bierghes** (Y-11), 222.328 km, 1366.32. 2 De Boe Philippe, Steenkerque (V-10), 217.378 km, 1364.72. 3 Dubru Anthony (Y-2), 1360.33. 4 Dramaix Georges, Erbisoeul (V-10), 195.451 km, 1359.50. 5 Foucart Michel, Herchies (V-9), 198.444 km, 1358.74. 6 Van Wynendaele B, Neufvilles (V-7), 205.928 km, 1358.66. 7 Beth Olivier, Neufvilles (V-22), 206.392 km, 1354.57. 8 Carlier Michel, Herchies (V-4), 195.360 km, 1354.47. 9 De Boe Philippe (Y-2), 1353.67. 10 De Boe Philippe (Y-3), 1352.27...

Lanterne rouge (par 3) : 1283.66.

| Le coin des statistiques - Classification par trois | | | | | | |
|---|---|---|---|---|---|---|
| **Vieux & Juniors** | Contingent | Lanterne rouge | Prix enlevés en fonction de la plus rapide lanterne rouge | | Prix enlevés dans le « top 20 » | |
| | | | Nombre | Pourcentage | Nombre | Pourcentage |
| **Collégiale** | 227 | 1287.44 | 61 | 80,26 | 14 | 70 |
| **Espoir** | 79 | 1249.10 | 17 | 62,96 | 3 | 15 |
| **Bierghes** | 19 | 1296.09 | 7 | 100 | 3 | 15 |
| **Total** | **325** | | **85** | **77,98** | **20** | **100** |

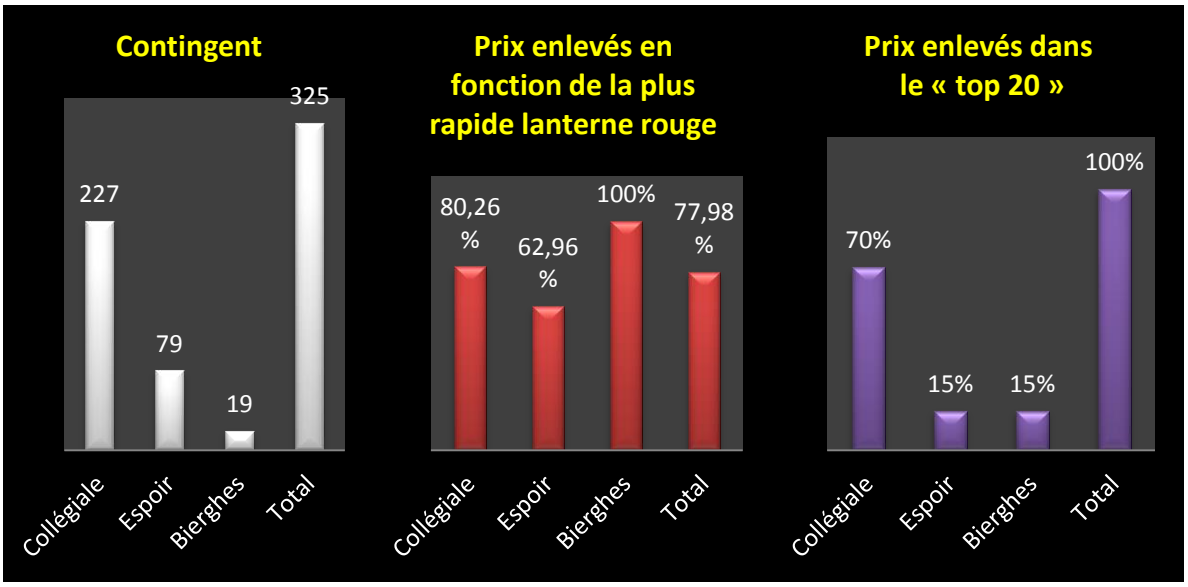


## Jeunes : 520.

**1 Badot Paul, Tubize** (26), 224.327 km, 1402.77. 2 Badot Paul (2), 1402.77. 3 Badot Paul (3), 1402.18. 4 Badot Paul (4), 1402.04. 5 Vanden Bossche Jean-Pierre, Bierghes (22), 222.258 km, 1397.52. 6 Badot Paul (5), 1393.62. 7 Badot Paul (6), 1393.33. 8 Badot Paul (7), 1393.33. 9 Badot Paul (8), 1393.04. 10 Vanden Bossche Jean-Pierre (2), 1392.41...

Lanterne rouge (par 3) : 1213.92.

| Le coin des statistiques - Classification par trois | | | | | | |
|---|---|---|---|---|---|---|
| **Jeunes Doublages** | Contingent | Lanterne rouge | Prix enlevés en fonction de la plus rapide lanterne rouge | | Prix enlevés dans le « top 20 » | |
| | | | Nombre | Pourcentage | Nombre | Pourcentage |
| **Collégiale** | 251 | 1194.26 | 44 | 52,38 | 10 | 50 |
| **Espoir** | 223 | 1224.21 | 49 | 65,33 | 3 | 15 |
| **Bierghes** | 46 | 1250.29 | 13 | 100 | 7 | 35 |
| **Total** | **520** | | **106** | **60,92** | **20** | **100** |

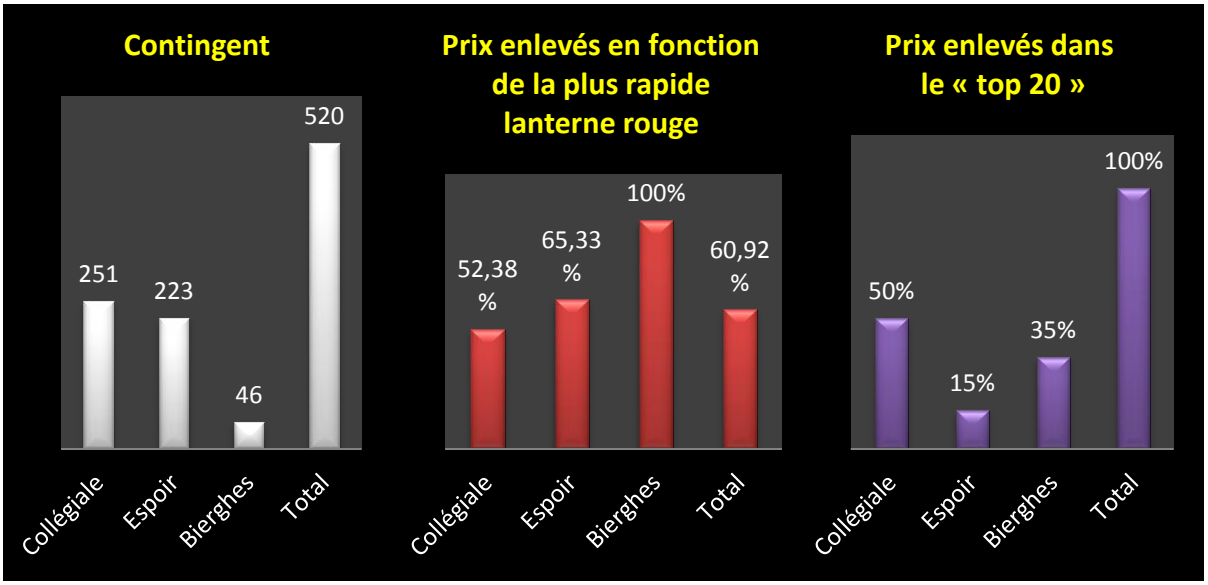
Contingent
251
223
46
520
Collégiale
Espoir
Bierghes
Total
Prix enlevés en fonction de la plus rapide lanterne rouge
52,38 %
65,33 %
100%
60,92 %
Collégiale
Espoir
Bierghes
Total
Prix enlevés dans le « top 20 »
50%
15%
35%
100%
Collégiale
Espoir
Bierghes
Total