2023, l'année d'un renouveau colombophile ? Cela relève du domaine du possible. Une certitude, de semaine en semaine, les épreuves programmées vont confirmer ou infirmer le bien-fondé de la rationalisation décidée des lâchers effectuée dans l'EPR Hainaut-Brabant wallon. « Coulon Futé » apporte sa pierre à l'édifice en proposant un maximum de résultats honorifiques inédits servant à argumenter les analyses.

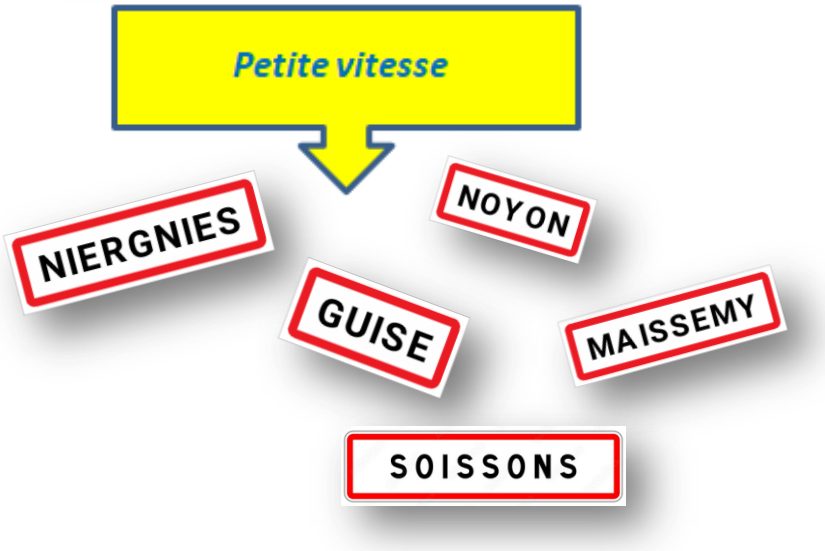

<u>Etapes</u> :

- **Guise**, commune française située dans le département de l'Aisne, en région Hauts-de-France
- **Maissemy,** commune française située dans le département de l'Aisne, en région Hauts-de-France
- **Niergnies,** commune française située dans le département du Nord, en région Hauts-de-France
- **Noyon,** commune française située dans le département de l'Oise, en région Hauts-de-France.
- **Soissons,** commune française située dans le département de l'Aisne, en région Hauts-de-France.

Week-end du 15/04/23

Les régions du Centre et de Charleroi ont de nouveau privilégié la petite vitesse en cette troisième journée de la campagne ce qui ne fut pas le cas du reste du Hainaut. Soissons fut l'étape retenue. Notons à cette occasion que les contingents de Charleroi Est et de la Botte du Hainaut ont été regroupés pour le lâcher ce qui ne fut pas le cas lors de la journée inaugurale.

Etape : Soissons

Centre Charleroi – Lâcher : 13h 20

Huit sociétés, les hennuyère d'Estinnes-au-Val, de Givry, de Marche-lez-Ecaussines, de Mont-Sainte-Aldegonde, de Solre-sur-Sambre et de Trazegnies disposent d'un lâcher séparé. « *Coulon Futé* » ne reprend que les « *tops 10* » du résultat. Le nombre entre parenthèses suivant tout classé dévoile soit le total de pigeons engagés par l'amateur, soit, en cas de récidive, le nombre de prix enlevés par ledit amateur à ce stade du résultat.

Localisation du pointeur

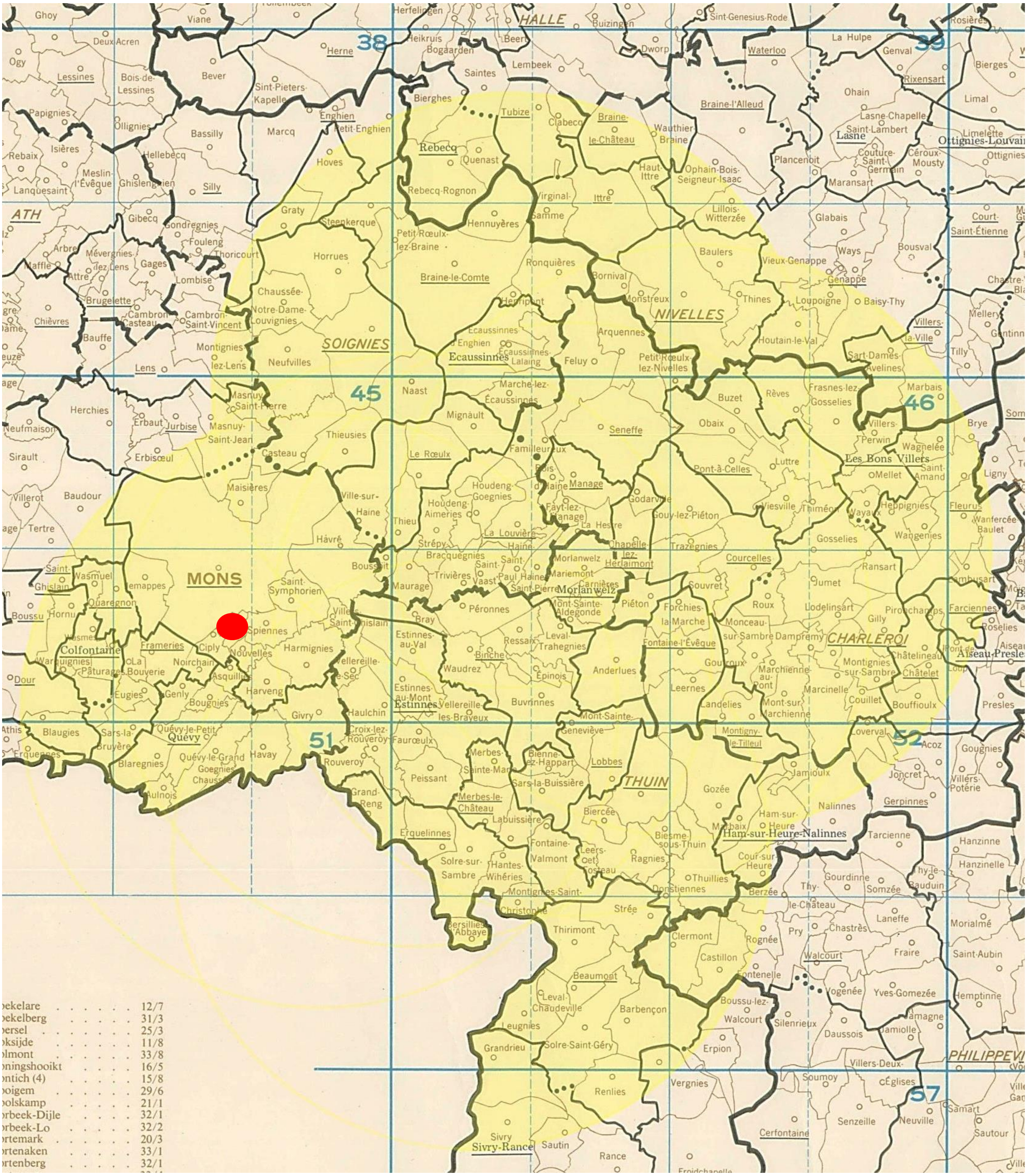

Analyse sommaire **:**

Cap des 1.000 pigeons atteint à la deuxième journée de la campagne marquée par une participation quasi égalitaire des vieux et des juniors. Les 191 m de différence théorique entre les vitesses par minute du pointeur et de la lanterne rouge du vol (par trois) traduisent des retours réguliers voire soutenus. Journée festive pour ***Christian Deroux, de Mesvin*** *: la palme et le top 10 du général, les palmes des deux autres catégories, les trois podiums mis en jeu. Joli hat-trick.*

Vieux et Juniors réunis : 1.000.

1 Deroux Christian, Mesvin (Y-36), 118.079 km, 1193.52. 2 Deroux Christian (Y-2), 1192.91. 3 Deroux Christian (Y-3), 1192.91. 4 Deroux Christian (V-4), 1192.71. 5 Deroux Christian (Y-5), 1192.31. 6 Deroux Christian (Y-6), 1192.11. 7 Deroux Christian (V-7), 1191.71. 8 Deroux Christian (V-8), 1191.51. 4 Deroux Christian (V-9), 1191.31. 5 Deroux Christian (Y-10), 1190.51.

Lanterne rouge par trois : 1002.05.

Vieux : 485.

1 Deroux Christian, Mesvin (13), 118.079 km, 1192.71. 2 Deroux Christian (2), 1191.71. 3 Deroux Christian (3), 1191.51. 4 Deroux Christian (4), 1191.31. 5 Delmotte Jean-Jacques, Courcelles (16), 134.424 km, 1179.52. 6 Delmotte Jean-Jacques (2), 1179.00. 7 Delmotte Jean-Jacques (3), 1178.83. 8 Delmotte Jean-Jacques (4), 1178.83. 9 Delmotte Jean-Jacques (5), 1167.90. 10 Delmotte Jean-Jacques (6), 1166.89.

Lanterne rouge par trois : 1032.98

Juniors : 515.

1 Deroux Christian, Mesvin (23), 118.079 km, 1193.52. 2 Deroux Christian (2), 1192.91. 3 Deroux Christian (3), 1192.91. 4 Deroux Christian (4), 1192.31. 5 Deroux Christian (5), 1192.11. 6 Deroux Christian (6), 1190.51. 7 Doudelet Pascal, Anderlues (6), 123.718 km, 1179.76. 8 Delmotte Jean-Jacques, Courcelles (11), 134.424 km, 1179.69. 9 Delmotte Jean-Jacques (2), 1179.34. 10 Delmotte Jean-Jacques (3), 1178.48.

Lanterne rouge par trois : 953.11.

Charleroi Est-Botte du Hainaut – Lâcher : 13 h 10

Les trois sociétés de Farciennes, de Frasnes-lez-Gosselies et de Marbaix, formant Charleroi Est et celles de Strée et de Thirimont constituant la Botte du Hainaut ont été regroupées dans un seul et même lâcher sans pour autant établir d'un résultat commun. « *Coulon Futé* » ébauche des résultats honorifiques les engageant dans une épreuve commune. Toute ligne du résultat VY réunis reprend la catégorie d'âge réel du pigeon par la lettre V ou Y. Tout amateur mentionné de Charleroi Est est suivi de la lettre A, de la Botte du Hainaut de la lettre B. Dans chaque résultat proposé, le nombre suivant toute lettre dévoile le total de pigeons engagés par l'amateur. En cas d'absence de lettre, le nombre indique le quorum de prix enlevés par l'amateur à ce stade du résultat. Des statistiques alimentent la réflexion.

Localisation du pointeur

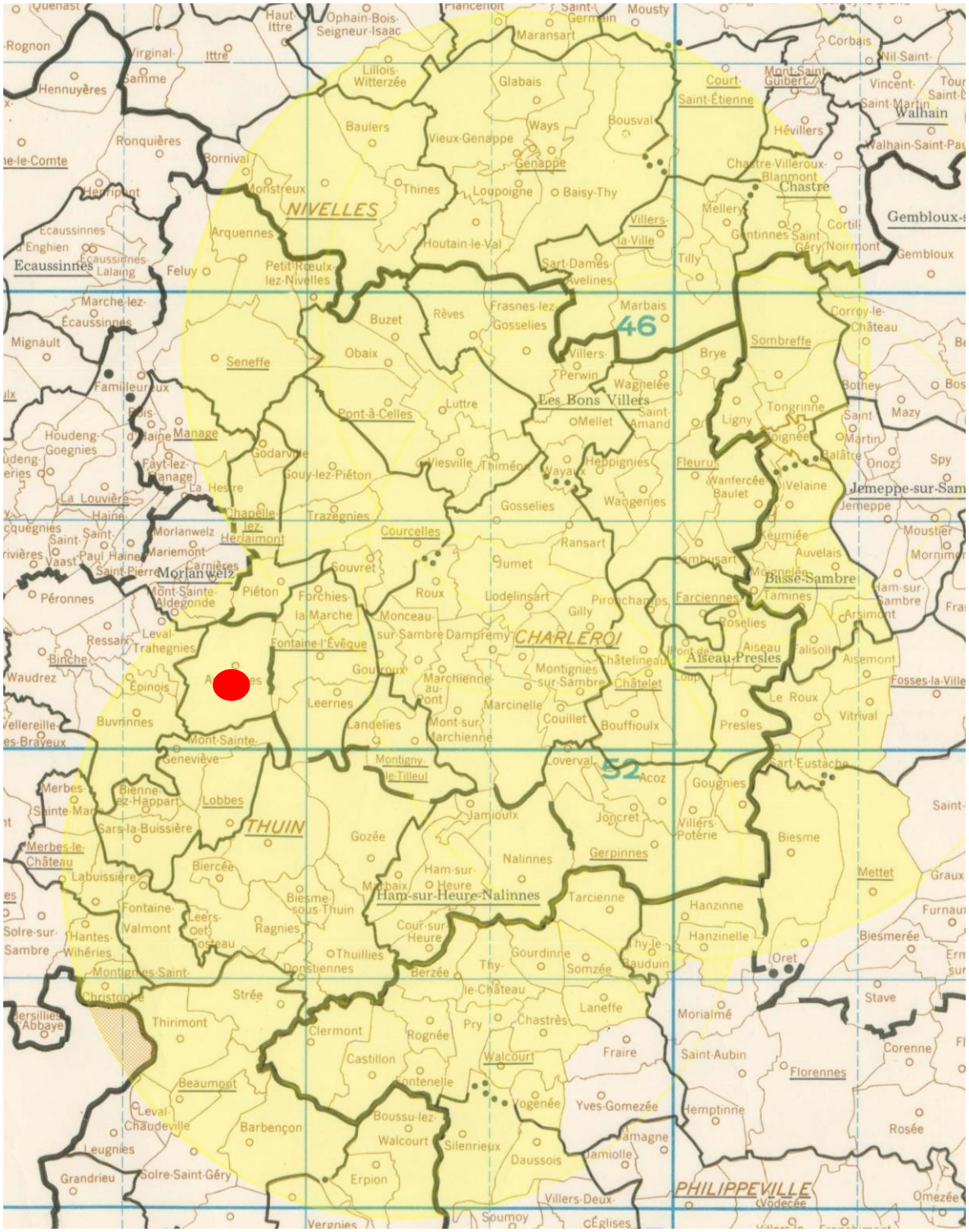

Analyse sommaire **:**

Contingent encore timide en cette deuxième journée. Participations des vieux et des juniors relativement équilibrées. Une clôture la plus rapide pour Charleroi-Est, deux pour la Botte du Hainaut. Tops à l'avantage de Charleroi-Est. Retours moins soutenus à juniors. ***Paszcal Doudelet, d'Anderlues,*** *pointeur.*

-

-Vieux et Juniors réunis : 381.

1 Doudelet Pascal, Anderlues (A-V-9), 123.718 km, 1188.64. 2 Lachapelle Henri, Marchienne (B-V-17), 128.857 km, 1182.35 .3 Goethals Luc, Villers-Perwin (A-V-14), 145.354 km, 1173.94. 4 Goethals Luc (V-2), 1173.62. 5 Lachapelle Henri (2), 1172.13 .6 Putseys-Patte, Houtain-Leval (A-V-50), 147.272 km, 1172.08. 7 Lachapelle Henri (V-3), 1171.60. 8 Goethals Luc (V-3), 1168.44. 9 Goethals Luc (V-4), 1168.12. 10 Goethals Luc (V-5), 1167.34. 11 Barlet Yohan, Chatelineau (A-V-43), 138.391 km, 1167.03. 1161.81. 12 Barlet Yohan (Y-2), 1161.81. 13 Goethals Luc (V-6), 1161.12. 14 Goethals Luc (V-7), 1160.66. 15 Verspreet-Muntoni, Thirimont (B-Y-28), 110.946 km, 1159.45. 16 Versptreet-Muntoni (Y-2), 1157.02. 17 Verspreet-Muntoni (Y-3), 1156.21. 18 Deswert Guy, Farciennes (A-V-16), 137.947 km, 1155.67. 19 Barlet Yohan (V-3), 1155.18.20 Verspreet-Montoni (V-4), 1154.80.

Le coin des statistiques - Classification par trois						
Vieux Juniors réunis	Contingent	Lanterne rouge	Prix enlevés en fonction de la plus rapide lanterne rouge		Prix enlevés dans le « top 20 »	
			Nombre	Pourcentage	Nombre	Pourcentage
A : Charleroi Est	289	1026.27	74	76,29	13	65
B : Botte du Ht	92	1053.02	31	100	7	35
Total	**381**		**105**	**82,68**	**20**	**100**

Vieux : 181.

1 Doudelet Pascal, Anderlues (A-3), 123.718 km, 1188.64. 2 Lachapelle Henri, Marchienne (B-7), 128.857 km, 1182.35. 3 Goethals Luc, Villers-Perwin (A-14), 145.354 km, 1173.94. 4 Goethals Luc (2), 1173.62. 5 Putseys-Patte, Houtain-Leval (A-46), 147.272 km, 1172.08. 6 Lachapelle Henri (2), 1171.60. 7 Goethals Luc (3), 1168.44. 8 Goethals Luc (4), 1168.12. 9 Goethals Luc (5), 1167.34. 10 Barlet Yohan, Chatelineau (A-23), 138.391 km, 1167.03. 11 Goethals Luc (6), 1161.12. 12 Goethals Luc (7), 1160.66. 13 Deswert Guy, Farciennes (A-9), 137.3947 km, 1155.67. 14 Barlet Yohan (2), 1155.18. 15 Verspreet-Muntoni, Thirimont (B-10), 110.496 km, 1154.80. 16 Verspreet-Muntoni (2), 1153.40. 17 Goethals Luc (8), 1152.38. 18 Barlet Yohan (3), 1147.36. 19 Barlet Yohan (4), 1145.46. 20 Putseys-Patte (2), 1143.71

Le coin des statistiques - Classification par trois						
Vieux	Contingent	Lanterne rouge	Prix enlevés en fonction de la plus rapide lanterne rouge		Prix enlevés dans le « top 20 »	
			Nombre	Pourcentage	Nombre	Pourcentage
A : Charleroi Est	137	1103.57	46	100	16	80
B : Botte du Ht	44	1065.56	10	66,67	4	20
Total	**181**		**56**	**91,80**	**20**	**100**

Juniors : 200.

1 Lachapelle Henri, Marchienne (B-10), 128.857 km, 1172.13. 2 Barlet Yohan, Chatelineau (A-20), 138.391 km, 1161.81. 3 Verspreet-Muntoni, Thirimont (B-18), 110.496 km, 1159.45. 4 Verspreet-Muntoni (2), 1157.02. 5 Verspreet-Muntoni (3), 1156.21. 6 Verspreet-Muntoni (4), 1154.20. 7 Verspreet-Muntoni (5), 1152.60. 8 Putseys-Patte, Houtain-Leval (A-4), 147.272 km, 1144.45. 9 Barlet Yohan (2), 1143.88. 10 De Deene Guy, Rance (B-9), 100.548 km, 1114.53. 11 Verspreet-Muntoni (6), 1113.68. 12 Verspreet-Muntoni (7), 1113.68. 13 Barlet Yohan (3), 1111.40. 14 Vanderstraeten Eloise, Jumet (A-34),

134.527 km, 1107.37.15 Vanderstraeten Eloise (2), 1106.45. 16 Vanderstraeten Eloise (3), 1105.39. 17 Malangre Jean-Marie, Anderlues (A-20), 125.781 km, 1100.28. 18 Degueldre-Gremenpont, Couillet (A-7), 131.563 km, 1088.18. 19 Vanderstraeten Eloise (4), 1085.04. 20 Vanderstraeten Eloise (5), 1082.56.

Le coin des statistiques - Classification par trois						
Juniors	Contingent	Lanterne rouge	Prix enlevés en fonction de la plus rapide lanterne rouge		Prix enlevés dans le « top 20 »	
			Nombre	Pourcentage	Nombre	Pourcentage
A : Charleroi Est	152	945.95	34	66,67	11	55
B : Botte du Ht	48	1011.30	16	100	9	45
Total	**200**		**50**	**74,63**	**20**	**100**