2023, l'année d'un renouveau ailé ? Cela relève du domaine du possible. Une certitude, de semaine en semaine, les épreuves programmées vont confirmer ou infirmer le bien-fondé de la rationalisation des lâchers effectuée dans l'EPR Hainaut-Brabant wallon. « Coulon Futé » apporte sa pierre à l'édifice en proposant un maximum de résultats honorifiques incitant à la réflexion.

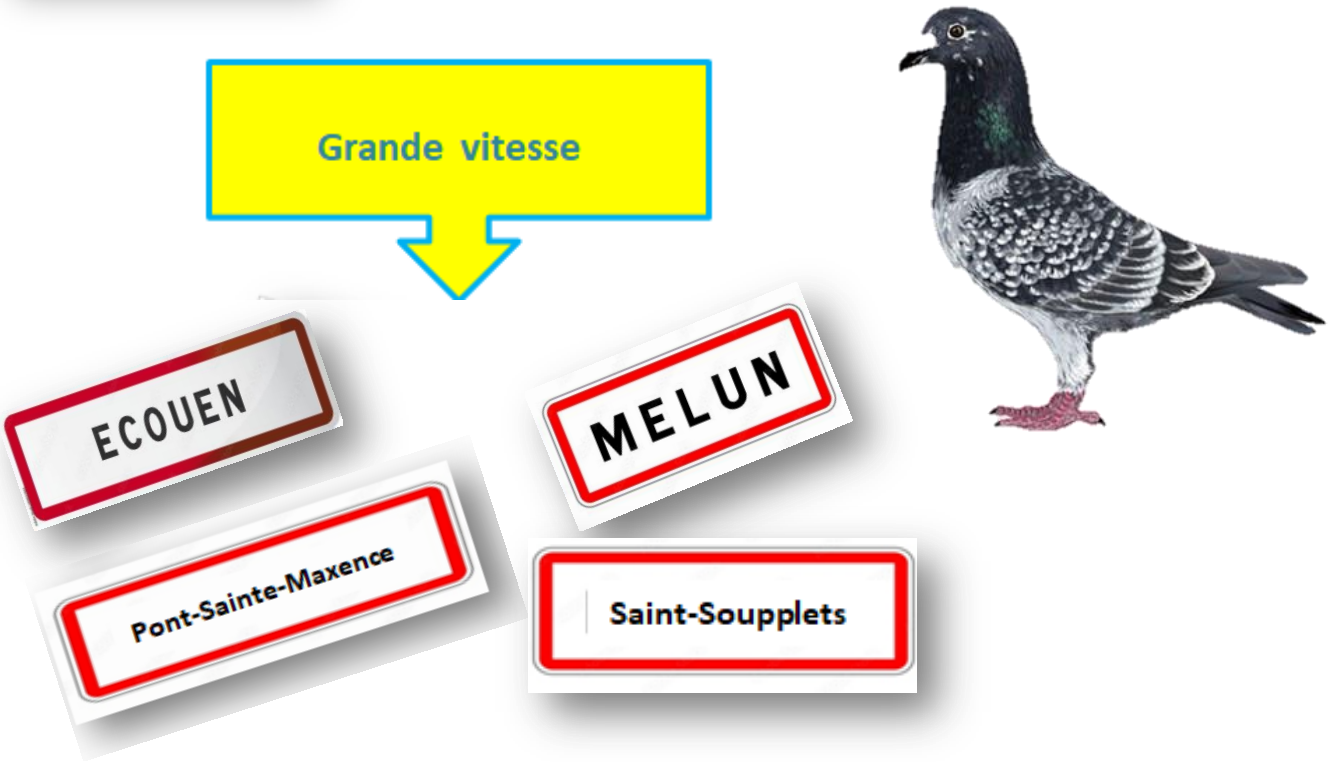

Etapes :

- **Ecouen**, commune française située dans le département du Val-d'Oise, en région Ile-de-France
- **Melun,** commune française située dans le département de Seine-et-Marne, en région Ile-de-France
- **Pont-Sainte-Maxence,** commune française située dans le département de l'Oise, en région Hauts-de-France.
- **Saint-Soupplets,** commune française située dans le département de Seine-et-Marne, en région Ile-de-France

Ce samedi était en principe un « Jour J » pour le lâcher unique en Hainaut même si un avant-goût, non prévu infirmant un accord hivernal arrêté a été donné la semaine précédente avec la libération simultanée imposée, et ce pour vraisemblablement minimiser la durée des manœuvres sur l'aire de lâcher, les contingents des deux ailes de la région d'Ath. Concrètement, dans ce présent dossier, tous les tops honorifiques inédits et les statistiques établies par « Coulon Futé », abordant le déroulement des différents lâchers, devaient assurer un éclairage nouveau. L'occasion aurait permis aux amateurs tournaisiens, athois et carolorégiens de porter des jugements émis hors de leurs « zones de confort », de situer leurs performances en fonction de contextes les plus concurrentiels possibles. Ce sera partie remise. En effet, les régions du Centre et de Charleroi sont restées au stade de la petite vitesse.

Week-end des 15 et 16/04/23

Etape : Pont-Sainte-Maxence

Le Hainaut a recours, en 2023, à deux convoyeurs en grande vitesse. Aussi un des intérêts de la première journée consistait à découvrir la « synchronisation » adoptée pour réguler les ouvertures de paniers. Ces dernières se sont finalement faites sur deux jours. Pourquoi donc ? Un convoyeur s'est-il montré trop téméraire ? Son alter-ego trop prudent ?

En réalité, les deux convoyeurs avaient obtenu du responsable hennuyer l'autorisation de lâcher. Un accord était arrêté pour définir l'ordre à respecter. Lors de la première ouverture par un des convoyeurs, ouverture consacrée à une seule entente disposant de son lâcher et qu'il transportait, les pigeons n'ont pas tenu le comportement escompté dicté par l'expérience emmagasinée sur l'aire de lâcher. Le second convoyeur a de ce fait décidé de ne pas ouvrir « ses » paniers, ce qui relève de sa compétence, et préféré remettre au lendemain.

Bulletin des lâchers <u>du 15 avril</u> :

PONT-STE.-MAXENCE	couvert, bonne visibilité , faible à modéré nord		
	Renouveau		12:50
	Ath-Lessines-Blaton		remis à demain
	Entente de l ouest-Les 5 et Frontalière		remis à demain
	Oost-Vl Middenlijn West		remis à demain
	Tournaisis		remis à demain

Bulletin des lâchers <u>du 16 avril</u> :

PONT-STE.-MAXENCE	Nuageux, larges éclaircies, très bonne visibilité, faible nord		
	Ath-Lessines-Blaton		09:45
	Entente de l ouest-Les 5 et Frontalière		09:45
	Tournaisis		09:55

Entente des Six-Froidmont-Néchin-Tournai – Lâcher 16/04 : 9 h 55

Les sociétés de Guignies et de Taintignies formant le reliquat de l'« *Entente des Six* », celles de Froidmont, de Néchin et de Tournai sont lâchées en même temps sans pour autant composer de résultat commun. « *Coulon Futé* » ébauche des résultats honorifiques les engageant dans une épreuve commune. Toute ligne du résultat VY réunis indique la catVeuve Dessart, Hollain (B-22), 151.189 km, 1189.43égorie d'âge réel du pigeon par la lettre V ou Y. Tout amateur mentionné de Néchin est suivi de la lettre A, de l'« *Etoile des Six-Froidmont* », de la lettre B, de Tournai de la lettre C. Dans chaque résultat proposé, le nombre suivant toute lettre dévoile le total de pigeons engagés par l'amateur. En cas d'absence de lettre, le nombre indique le quorum de prix enlevés par l'amateur à ce stade du résultat. Des statistiques alimentent la réflexion.

Localisation du pointeur

Analyse sommaire :

Contingent en régression par rapport au total de ceux recensés sur Maissemy (- 76 unités). 2 vieux et 5 juniors à plus de 1200 m. L'avant en verve dans les tops des catégories, clôture par contre chaque fois en dernier. Podium complet du lâcher, un vieux et deux juniors, aux pointeurs ***Nuyttens-Vandemoortele, de Mouscron****.*

Vieux et Juniors réunis : 621.

1 Nuyttens-Vandemoortele, Mouscron (A-V-6), 165.676 km, 1217.16. 2 Nuyttens-Vandemoortele (Y-2), 1216.56. 3 Nuyttens-Vandemoortele (Y-3), 1214.93.4 Desmons-Wibaut-Lemoine, Rumes (B-V-33), 148.304 km, 1208.01. 5 Desmons-Wibaut-Lemoine (Y-2), 1203.60. 6 Desmons-Wibaut-Lemoine (Y-3), 1203.60. 7 Bourdon Jean-Marie, Kain (C-Y-5), 157.912 km, 1200.86. 8 Lequenne Fidèle, Pottes (A-V-4), 168.602 km, 1199.88. 9 Desmons-Wibaut-Lemoine (V-4), 1198.73. 10 Nuyttens-Vandemoortele (Y-4), 1194.77. 11 Prevost Jacques Dottignies (A-V-13), 166.177 km, 1193.65. 12 Bogemans Philippe & Christelle, Tournai (B-Y-10), 157.255 km, 1291.17. 13 Desmons-Wibaut-Lemoine (V-5), 1189.92. 14 Berte Alain, Taintignies (B-Y-13), 148.907 km, 1189.51. 15 Willen Philippe, Pottes (A-V-20), 1189.41. 16 Willen Philippe (Y-2), 1189.13. 17 Willen Philippe (V-3), 1188.71. 18 Veuve Dessart, Hollain (B-V-35), 151.189 km, 1188.43. 19 Veuve Dessart (Y-2), 1187.34. 20 Desmons-Wibaut-Lemoine (V-6), 1187.22.

:

:

Le coin des statistiques - Classification par trois						
Vieux Yearlings Réunis	Contingent	Lanterne rouge	Prix enlevés en fonction de la plus rapide lanterne rouge		Prix enlevés dans le « top 20 »	
			Nombre	Pourcentage	Nombre	Pourcentage
A : Néchin	200	1105.23	67	100	9	45
B : Les VI	280	1093.83	73	77,66	10	50
C : Tournai	141	1105.17	46	97,87	1	5
Total	**621**		**186**	**89,86**	**20**	**100**

Vieux : 194.

1 Desmons-Wibaut-Lemoine, Rumes (B-23). 148.304 km, 1208.01 2 Desmons-Wibaut-Lemoine (2), 1198.73. 3 Desmons-Wibaut-Lemoine (3), 1189.92. 4 Veuve Dessart, Hollain (B-22), 151.189 km, 1188.43. 5 Desmons-Wibaut-Lemoine (5), 1187.22. 6 Veuve Dessart (2), 1186.88. 7 Desmons-Wibaut-Lemoine (5), 1186.74. 8 Bogemans Philippe & Christelle, Tournai (B-4), 157.255 km, 1184.74. 9 Desmons-Wibaut-Lemoine (6), 1184.37. 10 Desmons-Wibaut-Lemoine (7), 1184.37. 11 Desmons-Wibaut-Lemoine (8), 1184.06. 12 Desmons-Wibaut-Lemoine (9), 1177.95. 13 Desmons-Wibaut-Lemoine (10), 1177.79. 14 Desmons-Wibaut-Lemoine (11), 1177.01. 15 Desmons-Wibaut-Lemoine (12), 1176.86. 16 Desmons-Wibaut-Lemoine (13), 1176.70. 17 Bouvry Père & Fils, Warchin (B-12), 157.737 km, 1174.36. 18 Bouvry Père & Fils (2), 1174.07. 19 Berte Alain, Taintignies (B-6), 148.907 km, 1173.72. 20 Bouvry Père & Fils (3), 1173.49.

Pointeur non repris dans le précédent classement :

22 Bataille-Gheis, Tournai (C-18), 157.259 km, 1172.55.

:

:

Le coin des statistiques - Classification par trois						
Vieux	Contingent	Lanterne rouge	Prix enlevés en fonction de la plus rapide lanterne rouge		Prix enlevés dans le « top 20 »	
			Nombre	Pourcentage	Nombre	Pourcentage
B : Les VI	145	1103.48	48	97,96	20	100
C : Tournai	49	1105.17	17	100	0	0
Total	**194**		**65**	**100**	**20**	**100**

Juniors : 337.

1 Nuyttens-Vandemoortele, Mouscron (A-6), 165.676 km, 1216.56. 2 Nuyttens-Vandemoortele (Y-2), 1214.93. 3 Desmons-Wibaut-Lemoine, Rumes (B-10), 148.304 km, 1203.60. 4 Desmons-Wibaut-Lemoine (2), 1203.60. 5 Bourdon Jean-Marie, Kain (C-4), 157.912 km, 1200.56. 6 Nuyttens-Vandemoortele (3), 1194.77. 7 Bogemans Philippe & Christelle, Tournai (B-6), 157.255 km, 1191.17. 8 Berte Alain, Taintignies (B-7), 148.907 km, 1189.51. 9 Willen Philippe, Pottes (A-5), 168.044 km, 1189.13. 10 Veuve Dessart, Hollain (B-13), 151.189 km, 1187.34. 11 Desmons-Wibaut-Lemoine (3), 1184.06. 12 Desmons-Wibaut-Lemoine (4), 1183.90. 13 Casaert-Senechal, Russeignies (C-26), 173.670 km, 1181.16. 14 Ovaere Albert, Estaimbourg (A-17), 161.076 km, 1174.73. 15 Bourdon Jean-Marie (2), 1172.91. 16 Bataille-Gheis, Tournai (C-48), 157.259 km, 1172.69. 17 Casaert-Senechal (2), 1163.87. 18 Casaert-Senechal (3), 1163.74. 19 Casaert-Senechal (4), 1163.61. 20 Van de Kerkhove Marcel, Vaulx (B-10), 156.169 km, 1162.26.

:

:

Le coin des statistiques - Classification par trois						
Juniors	Contingent	Lanterne rouge	Prix enlevés en fonction de la plus rapide lanterne rouge		Prix enlevés dans le « top 20 »	
			Nombre	Pourcentage	Nombre	Pourcentage
A : Néchin	110	1062.34	28	75,68	5	25
B : Les VI	135	1050.26	27	60	8	40
C : Tournai	92	1094.61	31	100	7	35
Total	**337**		**86**	**76,11**	**20**	**100**

Ath – Lâcher 16/04 : 9 h 45

Sans organiser de résultat commun, les sociétés des deux ailes de la région d'Ath sont lâchées en même temps. « *Coulon Futé* » ébauche des résultats honorifiques les engageant dans une épreuve commune. Toute ligne du résultat VY réunis reprend la catégorie d'âge réel du pigeon par la lettre V ou Y. Tout amateur mentionné de l'aile gauche (« *Association Entente Frontalière-Entente de l'Ouest-Entente des V »)* est suivi de la lettre A, de l'aile droite (« *Association Hunelle Dendre-Le Ramier du Sud* ») de la lettre B. Dans chaque résultat proposé, le nombre suivant toute lettre dévoile le total de pigeons engagés par l'amateur. En cas d'absence de lettre, le nombre indique le quorum de prix enlevés par l'amateur à ce stade du résultat. Des statistiques alimentent la réflexion.

Localisation du pointeur

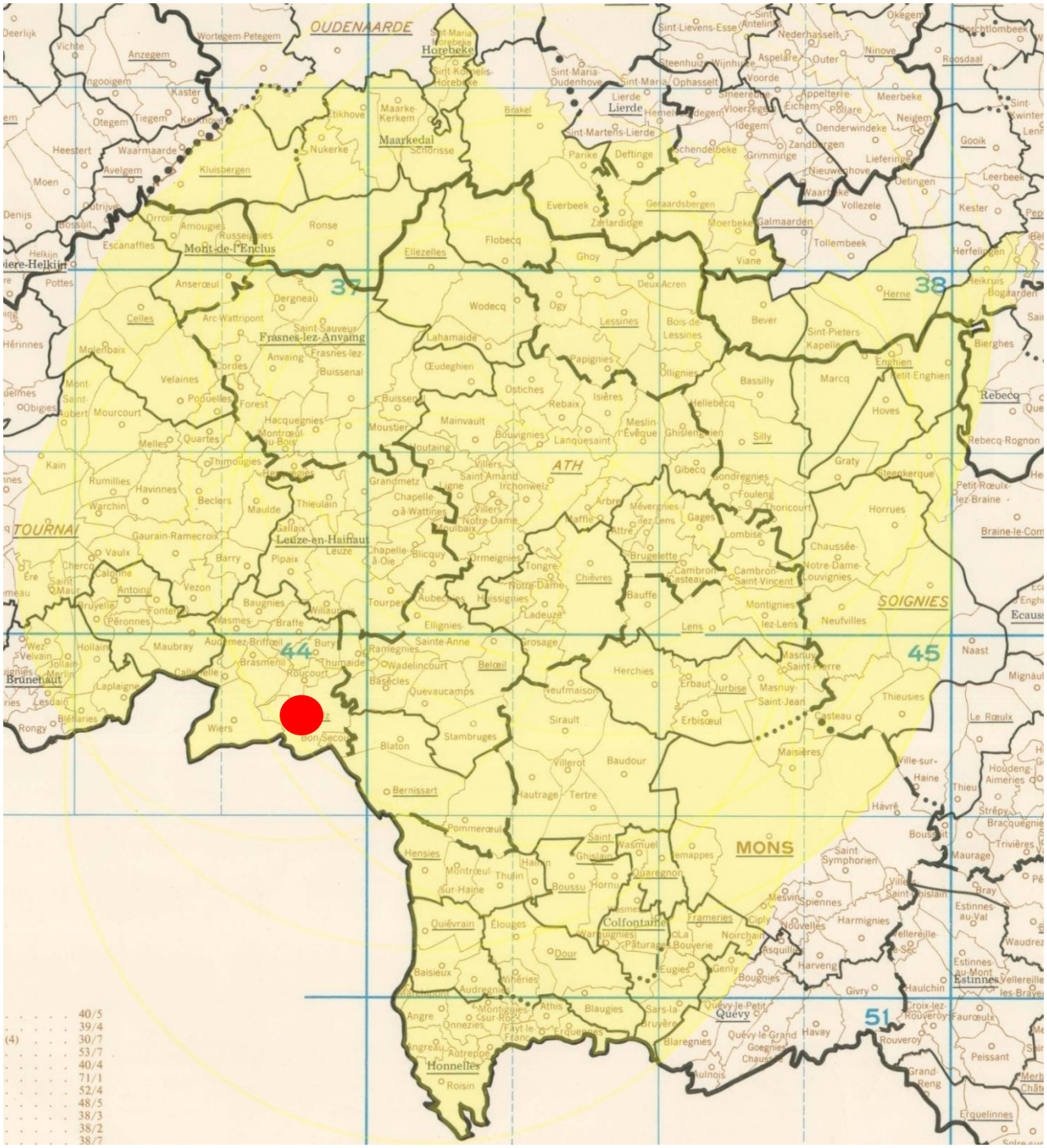

Analyse sommaire **:**

Léger frémissement du contingent en hausse de 35 unités. Tendance à une répartition parfaite des prix dans les deux ententes comme le montrent les pourcentages. Avantage néanmoins marqué en faveur de l'aile gauche dans les deux « tops 20 ». Deux yearlings sur le podium du lâcher dont un sur la plus haute marche. Deux palmes pour le pointeur ***Pierre Bouchard, de Péruwelz****.*

Vieux et Juniors réunis : 1.361.

1 Bouchard Pierre, Péruwelz (A-Y-12), 153.016 km, 1258.54. 2 Bouchard Pierre (V-2), 1258.37. 3 Bouchard Pierre (Y-3), 1257.33. 4 Leturcq-Duponchelle, Wadelincourt (A-V-34), 157.204 km, 1254.95. 5 Leturcq-Duponchelle (A-V-2), 1253.45. 6 Leturcq-Duponchelle (A-V-3), 1253.12. 7 Leturcq-Duponchelle (A-V-4), 1252.95. 8 Leturcq-Duponchelle (B-Y-5), 1252.43. 9 Page Emelda, Blaton (B-V-21), 154.066 km, 1249.01. 10 Saudoyez Kevin, Péruwelz (A-Y-77), 152.433 km, 1248.76. 11 Leturcq-Duponchelle (A-V-6), 1246.66. 12 Vandeputte Eric, Brasménil (A-Y-26), 153.255 km, 1246.65. 13 Habets-Paulette, Isières (B-V-7), 176.302 km, 1240.10. 14 Sarot Laurent, Ath (B-Y-14), 169.557 km, 1237.77. 15 Hioco Fabien, Callenelle (A-Y-8), 152.446 km, 1237.72. 16 Murez-Marichal, Wadelincourt (B-V-31), 157.520 km, 1236.27. 17 Abbate Fabien, Quevaucamps (A-V-8), 157.598 km, 1236.22. 18 Vandeputte Eric (V-2), 1235.92. 19 Cange Guy, Blaton (B-Y-4), 154.602 km, 1235.00. 20 Saudoyez Kevin (Y-2), 1232.61.

Le coin des statistiques - Classification par deux						
Vieux Juniors réunis	Contingent	Lanterne rouge	Prix enlevés en fonction de la plus rapide lanterne rouge		Prix enlevés dans le « top 20 »	
			Nombre	Pourcentage	Nombre	Pourcentage
A : Aile gauche	730	1071.30	365	100	14	70
B : Aile droite	631	1061.93	298	94,30	6	30
Total	**1.361**		**663**	**97,36**	**20**	**100**

Vieux : 377.

1 Page Emelda, Blaton (B-15), 154.066 km, 1249.01. 2 Habets-Paulette, Isières (B-7), 176.302 km, 1240.10. 3 Murez-Marichal, Wadelincourt (B-31), 157.520 km, 1236.27. 4 Habets-Paulette (2), 1231.87. 5 Leturcq-Duponchelle, Wadelincourt (B-2), 157.181 km, 1230.70. 6 Bastien Jimmy, Baisieux (B-77), 144.851 km, 1230.50. 7 Page Emelda (2), 1228.27. 8 Pauporte Jean-Marc, Pommeroeul (B-9), 152.417 km, 1226.86. 9 Page Emelda (3), 1225.66. 10 Bastien Jimmy (2), 1224.43.

Lanterne rouge par deux : 1076.78.

Juniors : 676.

1 Bouchard Pierre, Péruwelz (A-7), 153.016 km, 1258.54. 2 Bouchard Pierre (2), 1257.53. 3. Leturcq-Duponchelle, Wadelincourt (B-16), 157.181 km, 1252.43. 4 Saudoyez Kevin, Péruwelz (A-55),

152.433 km, 1248.76. 5 Vandeputte Eric, Brasménil (A-12), 153.255 km, 1246.65. 6 Sarot Laurent, Ath (B-6), 169.557 km, 1237.77. 7 Hioco Fabien, Callenelle (A-4), 152.446 km, 1237.72. 8 Cange Guy, Blaton (B-4), 154.602 km, 1235.00. 9 Saudoyez Kevin (2), 1232.61. 10 Leturcq-Duponchelle (A-2), 1230.55. 11 Vandeputte Eric (2), 1229.81. 12 Leturcq-Duponchelle (A-3), 1229.75. 13 Dierickx Béatrice & C, Frasnes (A-9), 169.763 km, 1228.40. 14 Balcaen-Dubois, Ellezelles (A-18), 178.737 km, 1225.90. 15 Bastien Jimmy, Baisieux (B-37), 144.851 km, 1224.09. 16 Page Emelda, Blaton (B-6), 154.066 km, 1222.58. 17 Leturcq-Duponchelle (A-4), 1221.95. 18 Leturcq-Duponchelle (A-5), 1220.21. 19 Sarot Laurent (2), 1220.11. 20 Van Simaeys Michel, Harchies (B-8), 152.827 km, 1218.87.

Le coin des statistiques - Classification par deux						
Juniors s	Contingent	Lanterne rouge	Prix enlevés en fonction de la plus rapide lanterne rouge		Prix enlevés dans le « top 20 »	
			Nombre	Pourcentage	Nombre	Pourcentage
A : Aile gauche	422	1038.83	211	100	13	65
B : Aile droite	254	1028.55	122	96,06	7	35
Total	**676**		**333**	**98,52**	**20**	**100**

Mons – Lâcher 15/04 : 12 h 50

Les sociétés de Bierghes, Blaugies, Braine-le-Comte, Herchies, Masnuy-Saint-Jean, Nivelles, Silly et Soignies, constituant « *Le Renouveau* », sont lâchées ensemble. « *Coulon Futé* » ne reprend que les « *tops 10* » du résultat. Toute ligne du résultat VY réunis reprend la catégorie d'âge réel du pigeon par la lettre V ou Y. Le nombre entre parenthèses suivant tout classé dévoile soit le total de pigeons engagés par l'amateur, soit, en cas de récidive, le nombre de prix enlevés par ledit amateur à ce stade du résultat. Des statistiques portant sur les résultats des doublages alimentent la réflexion.

Localisation du pointeur

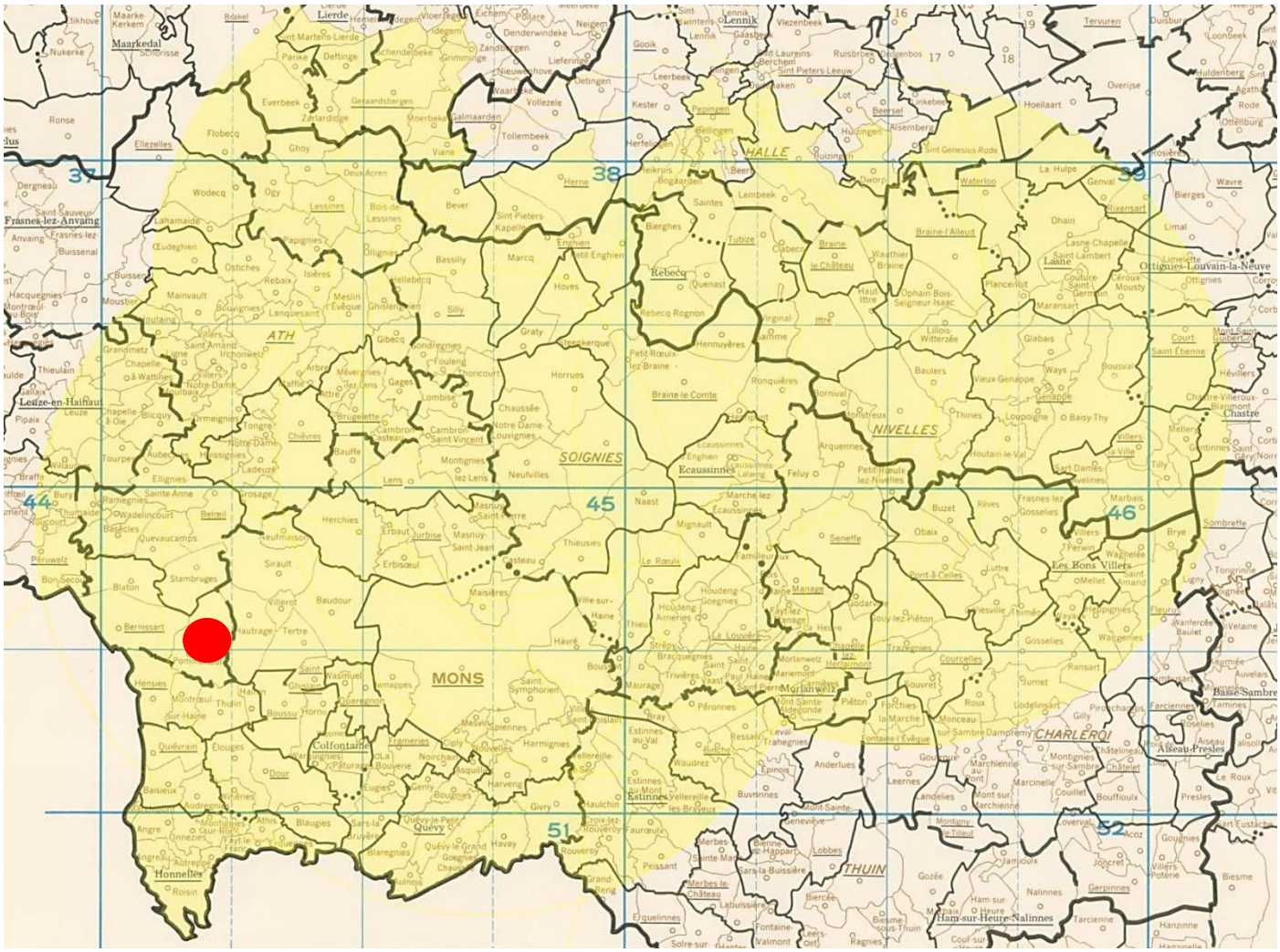

Analyse sommaire :

188 pigeons en plus par rapport à la première journée. Deux vieux classés à plus de 1100 m. Un prix par gain et perte dans un doublage. 235 m de différence entre les vitesses par minute du pointeur et de la lanterne rouge (par trois) du vol. Des écarts légèrement plus marqués dans les retours des juniors. Toutes les clôtures à plus de 844 m. Similitude dans les trois tableaux de statistiques. Deux victoires pour les ***Pauporte P/F, de Pommeroeul,*** *pointeurs de l'épreuve.*

Vieux et Juniors réunis : 1.333.

1 Pauporte P/F, Pommeroeul (V-16), 152.417 km, 1105.79. 2 Caron Eddy, Dour (V-14), 149.219 km, 1103.97. 3 Carlier Michel, Herchies (Y-20), 162.957 km, 1096.61. 4 Genlain Philippe, Sirault (V-40), 158.174 km, 1087.72. 5 Chiacchietta Paolo, Quaregnon (V-24), 157.391 km, 1082.34. 6 Genlain Philippe (V-2), 1080.54. 7 Janssens P/F, Casteau (V-19), 169.159 km, 1078.70. 8 Janssens P/F (V-2), 1077.56. 9 Cnudde Eric, Biévène (Y-46), 183.438 km, 1076.83. 10 Lecomte Christian, Dour (Y-31), 148.797 km, 1068.43.

Lanterne rouge par trois : 870.27.

Le coin des statistiques - Classification par trois						
V-Y réunis doublages	Contingent	Lanterne rouge	Prix enlevés en fonction de la plus rapide lanterne rouge		Prix enlevés dans le « top 20 »	
			Nombre	Pourcentage	Nombre	Pourcentage
Collégiale	483	875.87	154	95,65	13	65
Espoir	634	864.87	173	81,60	7	35
Bierghes	18	879.00	6	100	0	0
Total	**1.135**		**333**	**87,86**	**20**	**100**

Vieux : 696.

1 Pauporte P/F, Pommeroeul (16), 152.417 km, 1105.79. 2 Caron Eddy, Dour (14), 149.219 km, 1103.97. 3 Genlain Philippe, Sirault (22), 158.174 km, 1087.72. 4 Chiacchietta Paolo, Quaregnon (21), 157.391 km, 1082.34. 5 Genlain Philippe (2), 1080.54. 6 Janssens P/F, Casteau (11), 169.159 km, 1078.70. 7 Janssens P/F (2), 1077.56. 8 Tordeurs Oli & Wil, Braine-l'Alleud (3), 199.546 km, 1066.04. 9 Tordeurs Oli & Wil (2), 1065.57. 10 Dehon-Demonseau, Thulin (15), 150.704 km, 1064.29.

Lanterne rouge par trois : 884.91.

Le coin des statistiques - Classification par trois						
Vieux doublages	Contingent	Lanterne rouge	Prix enlevés en fonction de la plus rapide lanterne rouge		Prix enlevés dans le « top 20 »	
			Nombre	Pourcentage	Nombre	Pourcentage
Collégiale	216	890.38	30	41,67	10	50
Espoir	337	879.57	49	43,36	10	50
Bierghes	6	947.51	2	100	0	0
Total	**559**		**81**	**43,32**	**20**	**100**

Juniors : 637.

1 Carlier Michel, Herchies (9), 162.597 km, 1096.61. 2 Cnudde Eric, Biévène (41), 183.438 km, 1076.83. 3 Lecomte Christian, Dour (12), 148.797 km, 1068.43. 4 Metens J-P, Virginal-Samme (15), 189.420 km, 1064.05. 5 Tordeurs Oli & Wil, Braine-l'Alleud (4), 199.546 km, 1063.77. 6 Metens J-P (2), 1062.26. 7 Dehut Alain, Ghlin (6), 162.231 km, 1053.33. 8 Albu Daniel, Gosselies (4), 185.599 km,

1052.54. 9 Hogne Francis, Braine-le-Comte (17), 182.970 km, 1046.83. 10 Coesens-Liemans, Braine-le-Comte (24), 182.942 km, 1045.58.

Lanterne rouge par trois : 844.22.

Le coin des statistiques - Classification par trois						
Juniors doublages	Contingent	Lanterne rouge	Prix enlevés en fonction de la plus rapide lanterne rouge		Prix enlevés dans le « top 20 »	
			Nombre	Pourcentage	Nombre	Pourcentage
Collégiale	267	856.47	89	100	10	50
Espoir	297	841.37	85	85,86	10	50
Bierghes	12	17.10.22	3	75	0	0
Total	**576**		**177**	**92,19**	**20**	**100**