



*L'objectif prioritaire de la petite vitesse est de lancer la campagne ailée de chaque catégorie. Des étapes aux kilométrages de vol réduits sont pour la circonstance prévues. « Coulon Futé » continue en 2022, pour une grande partie de l'EPR Hainaut-Brabant wallon, à composer des dossiers de résultats apportant des enseignements dont l'amateur ne dispose pas. Dans chaque dossier, cinq résultats au total sont proposés grâce à la collaboration des classificateurs. Les deux premiers concernent les trois groupements du Tournaisis répartis dans deux lâchers distincts. Les trois suivants les deux ailes de la région d'Ath-Lessines d'une part et la région de Mons d'autre part. D'éventuelles statistiques apportent une approche particulière.*

**Maissemy** est une commune française située dans le département de l'Aisne, en région Hauts-de-France.

### Info Lâchers

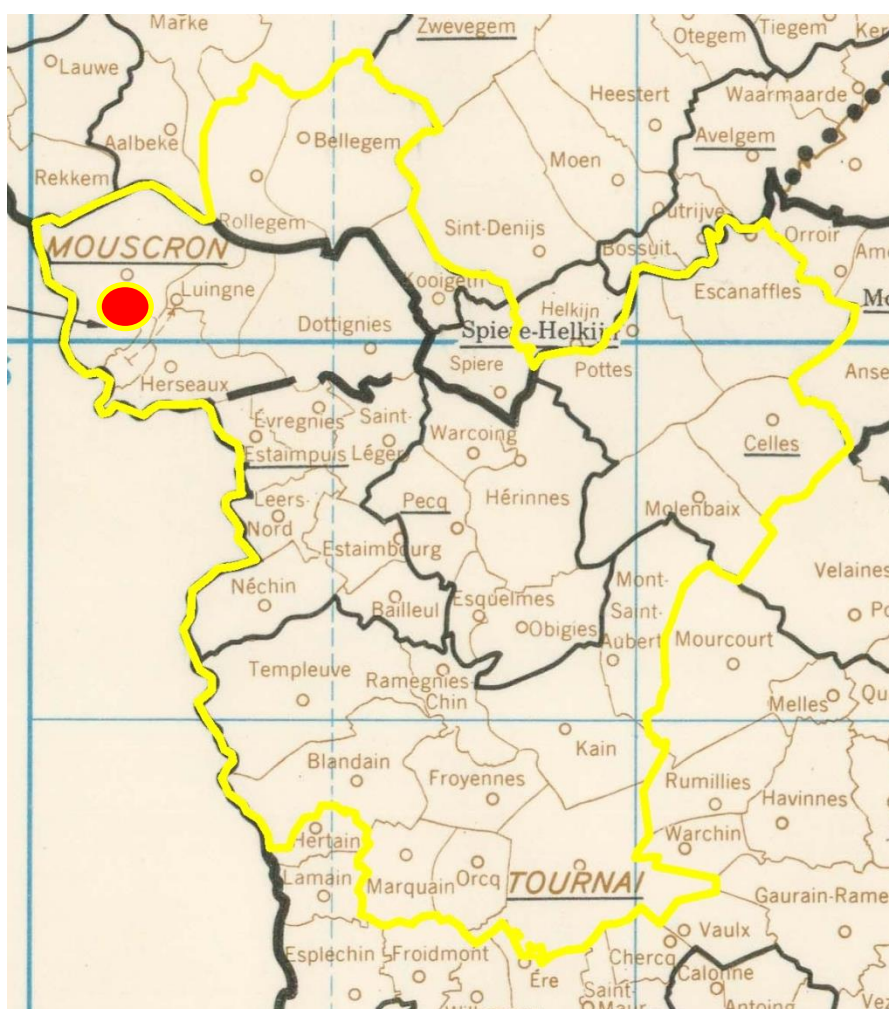
Lieu de lâcher:	Meteo / Info Lâcher:	Remarque:	Heure de lâcher:
MAISSEMY	beau, bonne visibilité , faible ouest-sud-ouest		
	Canal Escaut		09:30
	tournai-Antoing		09:40
	OUEST		09:50
	LESSINES SUD		10:00
	Le Renouveau		10:10

## Dossier du 10 avril : Maissemy.

**Dottignies-Néchin – Lâcher : 9 h 30.**

*Dottignies et Néchin disposent d'un lâcher. « Coulon Futé » reprend les « tops 10 » classés par trois des différentes catégories. Le nombre entre parenthèses suivant tout classé dévoile soit le total de pigeons engagés par l'amateur, soit le quorum de prix en cas de récurrence dudit amateur.*

### Localisation du pointeur (carte 2021)



### A première vue :

Un trois ans des **Nuttens-Vandemortele, de Mouscron**, réalise le vol le plus rapide. Cependant les trois tops sont les moins rapides de la journée. Une conséquence du lâcher en première position ? Vieux majoritaires.

## **Vieux et Juniors réunis : 240.**

**1 Nuttens-Vandemoortele, Mouscron** (V-12), 96.423 km, 1421.81. 2 Vanthournout Bernard, Herseaux (V-33), 94.638 km, 1419.57. 3 Nuttens-Vandemoortele (V-2), 1411.75. 4 Nuttens-Vandemoortele (Y-3), 1408.66. 5 Bury Francis, Hérinnes (V-29), 92.193 km, 1404.31. 6 Depraetere-Decock, Dottignies (V-26), 95.122 km, 1398.16. 7 Depraetere-Decock (Y-2), 1389.65. 8 Bury Francis (Y-2), 1389.14. 9 Depraetere-Decock (V-3), 1387.62. 10 Depraetere-Decock (V-4), 1387.62.

Lanterne rouge par deux : 1245.57.

## **Vieux : 143.**

**1 Nuttens-Vandemoortele, Mouscron** (12), 96.423 km, 1421.81. 2 Vanthournout Bernard, Herseaux (33), 94.638 km, 1419.57. 3. Nuttens-Vandemoortele (2), 1408.66. 4. Bury Francis, Hérinnes (15), 92.193 km, 1404.31. 5 Depraetere-Decock, Dottignies (17), 95.122 km, 1398.26. 6 Depraetere-Decock (2), 1389.65. 7 Depraetere-Decock (3), 1387.62. 8 Depraetere-Decock (4), 1387.62. 9 Vanthournout Bernard (2), 1382.92. 10 Vanthournout Bernard (3), 1382.92.

Lanterne rouge par deux : 1276.74.

## **Juniors : 97.**

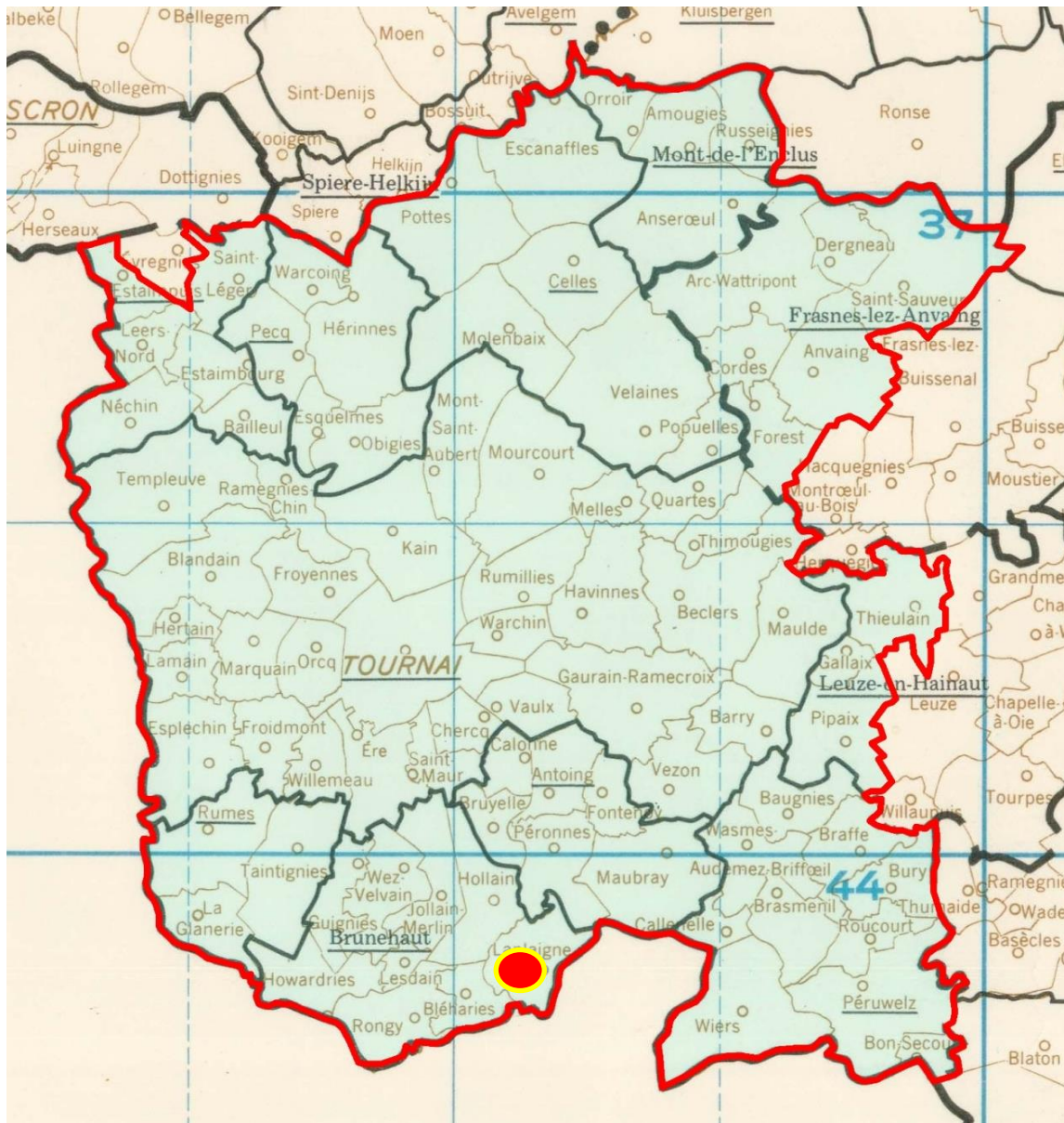
**1 Nuttens-Vandemoortele, Mouscron** (8), 96.423 km, 1411.75. 2 Bury Francis, Hérinnes (14), 92.193 km, 1389.14. 3 Vanthournout Bernard, Herseaux (12), 94.638 km, 1385.28. 4 Vanthournout Bernard (2), 1384.94. 5 Depraetere-Decock, Dottignies (9), 95.122 km, 1384.59. 6 Willen Philippe, Pottes (3), 95.565 km, 1384.33. 7 Depraetere-Decock (2), 1383.92. 8 Vanthournout Bernard (3), 1382.58. 9 Nuttens-Vandemoortele (2), 1382.07. 10 Vanthournout Bernard (4), 1381.91.

Lanterne rouge par deux : 1188.48.

## Entente des VI-Tournai : 9 h 40.

Si l'Entente des VI et Tournai relèvent d'un même lâcher, elles n'organisent pas de jeu commun. « Coulon Futé » établit un résultat exclusif des vingt premiers classés des différentes catégories. Des statistiques reprennent pour chaque groupement leurs pourcentages de prix enlevés dans les tops et à la vitesse de la plus rapide clôture. La lettre B désigne un amateur de l'Entente des VI, la lettre C un de Tournai. Le nombre suivant ces lettres dévoile soit le total de pigeons engagés par l'amateur, soit le quorum de prix en cas de récurrence dudit amateur.

### Localisation du pointeur (carte 2021)



### A première vue :



Tournai n'organisant qu'un entraînement, c'est dire si le pointeur du vol n'est pas nécessairement la colonie citée. Ce qui n'enlève pas le mérite à cette dernière. Bien évidemment. Mais, de ce fait, la présentation du déroulement du premier Maissemy ne correspond pas à celle initialement prévue.

Un junior de **Jean-Pierre, François, de Laplaigne** réalise le vol le plus rapide Il devance deux de ses « collègues » pour constituer le podium. 19 pigeons (13 V – 6 Y) à plus de 1500 m.

## **Vieux : 181.**

**1 François Jean-Pierre, Laplaigne** (4), 75.557 km, 1531.04. 2 Van de Kerkhove Marrcel, Vaulx (11), 82.211 km, 1528.08. 3 Van de Kerkhove Marcel (2), 1526.19. 4 Van de Kerkhove Marcel (3), 1525.25. 5. Van de Kerkhove Marcel (4), 1522.89. 6 François Jean-Pierre (2), 1518.73. 7 François Etienne, Gaurain-Ramecroix (4), 84.118 km, .1517.91. 8 Habert Pierre, Hollain (15), 75.970 km, 1510.83. 9 François Etienne (2), 1506.104. .10 François Jean-Pierre (3), 1506.11.

Lanterne rouge par trois : 1425.09.

## **Juniors : 164.**

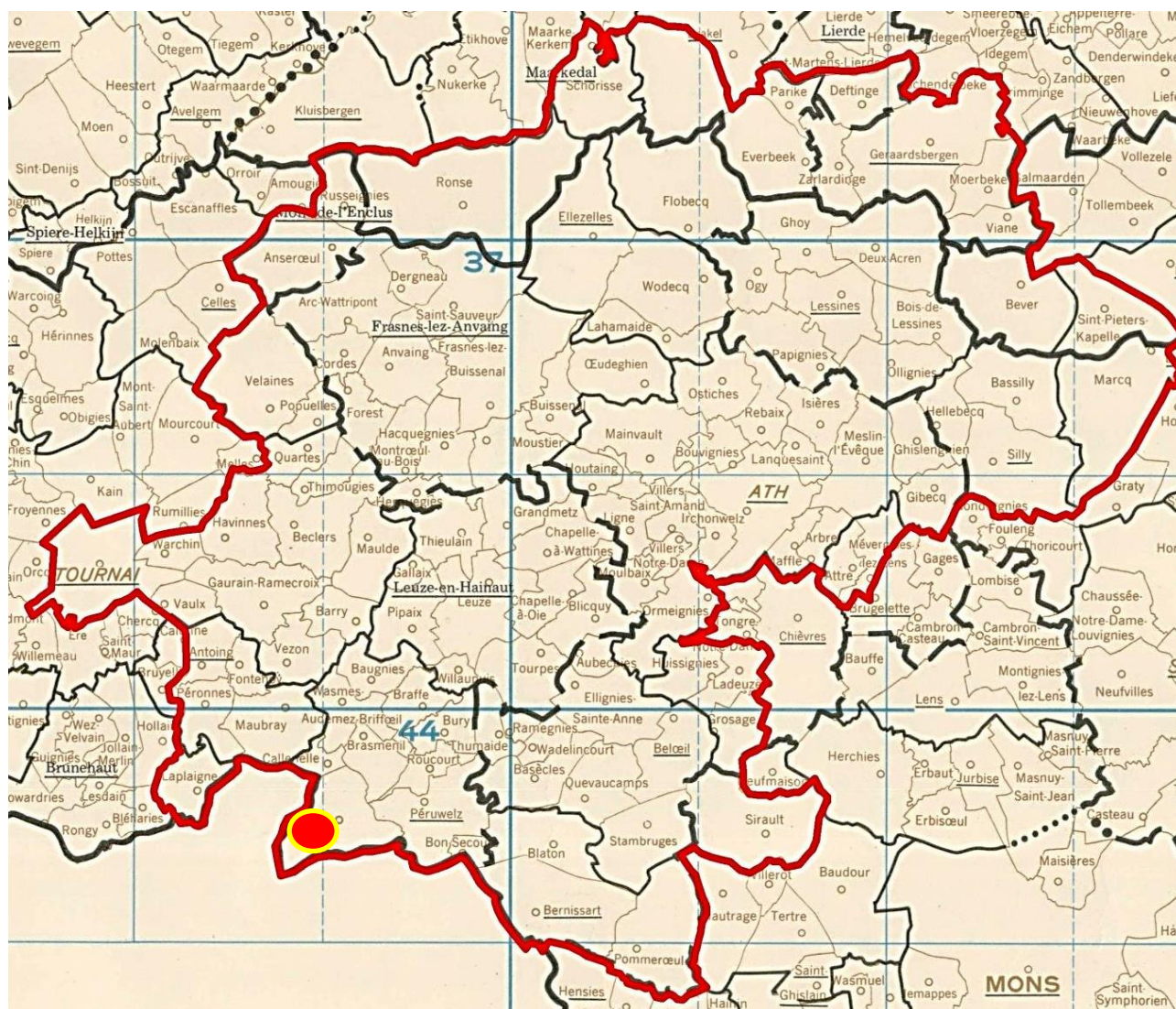
**1 François Jean-Pierre, La plaigne** (4), 75.557 km, 1532.07. 2 François Jean-Pierre (2), 1530.52..3 Van de Kerkhove Marcel (6), 82.211 km, 1524.30..4 François Etienne, Gaurain-Ramecroix (6), 84.118 km, 1509.29. .5 Van de Kerkhove Marcel (2), 1502.94. 6 Van de Kerkhove Marcel (3), 1501.11. 7 François Etienne (2), 1494.10. 8 Dupont Alain, Gaurain-Ramecroix (7), 83.601 km, 1493.76. 9 François Etienne (3), 1492.77. 10 François Jean-Pierre (3), 1491.74.

Lanterne rouge par trois : 1388.88.

## Aile gauche athise : 9 h 50..

*L'Entente Frontalière, l'Entente de l'Ouest et Les Cinq organisent un jeu commun, assorti au plus de trois doublages, réservé aux amateurs de l'Aile gauche athise. « Coulon Futé » reprend les « tops 10 » classés par deux des différentes catégories. Le nombre entre parenthèses suivant tout classé dévoile soit le total de pigeons engagés par l'amateur, soit le quorum de prix en cas de récurrence dudit amateur.*

### Localisation du pointeur (carte 2021)



### A première vue :



Entrée en matière fructueuse pour **Claude Spaerker, de Wiers** qui décroche avec deux juniors les deux premières places dans chaque catégorie. 4 pigeons (1V- 3Y) à plus de 1600 m. Retours des juniors moins soutenus..

## Vieux et Juniors réunis : 607.

1 Spaerkeer Claude, Wiers (Y-4), 75.183 km, 1606.30. 2.Spaerkeer Claude (Y-2), 1605.73. 3 Vandeputte Eric, Brasménil (V-36), 77.593 km, 1601.89. 4.Vandeputte Eric (Y-2), 1592.57. 5 Vandeputte Eric (V-3), 1590.40..6 Vandeputte Eric (Y-4), 1580.14. 7 Leturcq-Crommelinck, Roucourt (Y-51), 78.513 km, 1576.56. .8 Vandeputte Eric (V-5), 1574.79. 9 Vandeputte Eric (V-6), 1555.33.10 Vandeputte Eric (V-7), 1554.81..

Lanterne rouge par deux : 1319.61.

Le coin des statistiques - Classification par deux						
Vieux & Juniors réunis	Contingent	Lanterne rouge	Prix enlevés en fonction de la plus rapide lanterne rouge		Prix enlevés dans le « top 20 »	
			Nombre	Pourcentage	Nombre	Pourcentage
Les V	186	1334.67	93	100	18	90
Ouest	97	1327.63	45	91,84	2	10
Frontières	Non organisé					
<b>Total</b>	<b>283</b>		<b>138</b>	<b>97,18</b>	<b>20</b>	<b>100</b>

## Juniors : 333

1 Spaerkeer Claude, Wiers (4), 75.183 km, 1606.30. 2.Spaerkeer Claude (2), 1605.73. 3 Vandeputte Eric, Brasménil (12), 77.593 km, 1592.57. 4 Vandeputte Eric (2), 1580.14. 5 Leturcq-Crommelinck, Roucourt (28), 78.513 km, 1576.56. 6 Balcaen-Dubois, Ellezelles (7), 103.220 km, 1551.40. 7 Roberts Ronald, Everbeek (11), 106.752 km, 1543.03. 8 Roberts Ronald (2), 1541.54. 9 Leturcq-Crommelinck (2), 1540.47. 10 Spaerkeer Claude (3), 1538.90.

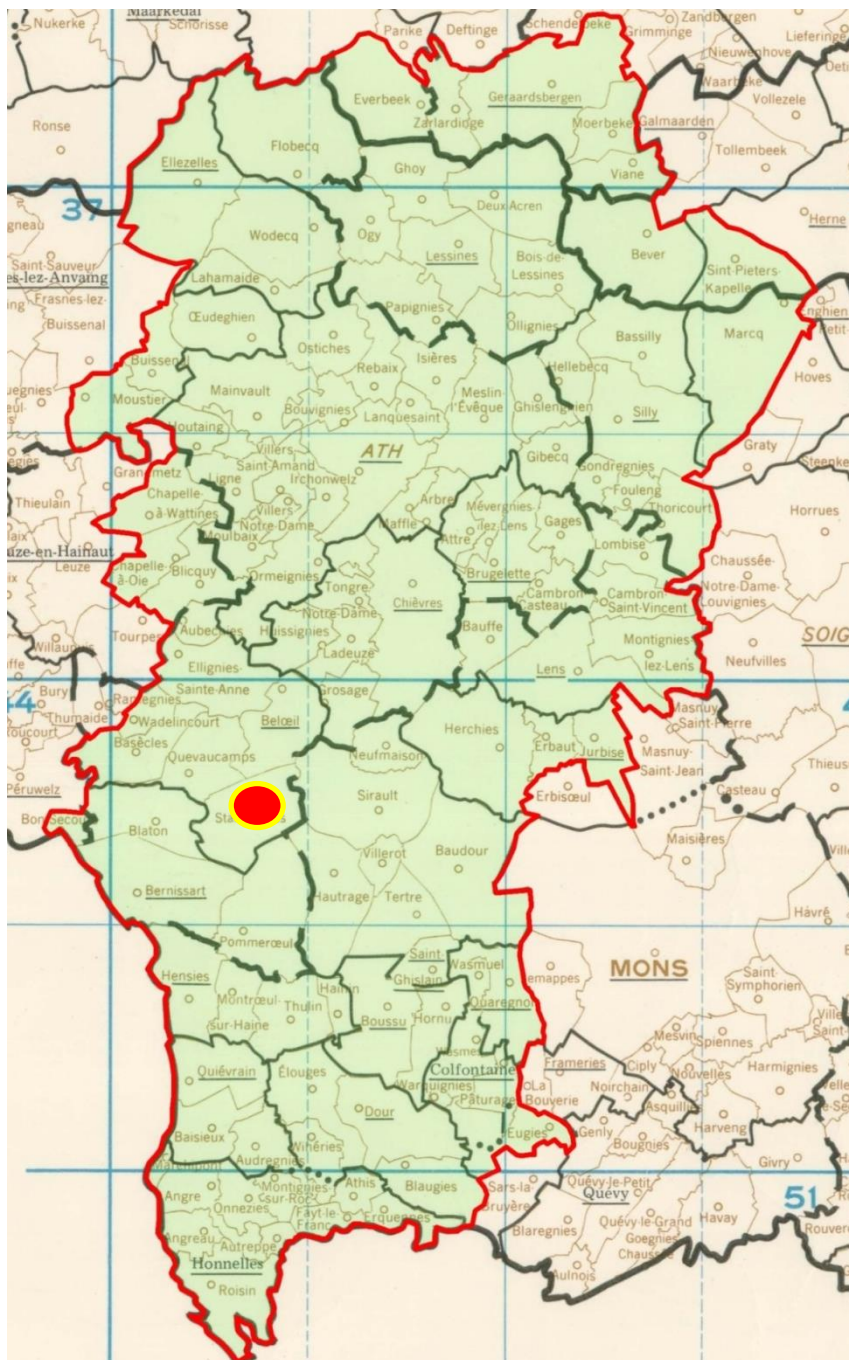
Lanterne rouge par deux : 1191.61.

Le coin des statistiques - Classification par deux						
Juniors	Contingent	Lanterne rouge	Prix enlevés en fonction de la plus rapide lanterne rouge		Prix enlevés dans le « top 20 »	
			Nombre	Pourcentage	Nombre	Pourcentage
Les V	96	1238.52	44	91,67	10	50
Ouest	42	1278.73	21	100	10	50
Frontières	Non organisé					
<b>Total</b>	<b>138</b>		<b>65</b>	<b>94,20</b>	<b>20</b>	<b>100</b>

## Aile droite athoise : 10 h.

*Hunelle Dendre-Le Ramier du Sud organise un jeu commun, assorti de trois doublages, réservé aux amateurs de l'Aile droite athoise. « Coulon Futé » reprend les « tops 10 » classés par deux des différentes catégories. Le nombre entre parenthèses suivant tout classé dévoile soit le total de pigeons engagés par l'amateur, soit le quorum de prix en cas de récurrence dudit amateur.*

### Localisation du pointeur (carte 2021)



### A première vue :

Les podiums complets de deux catégories sont composés de trois juniors de la colonie **Roland Van Houcke, de Stambruges**. Le doublage d'Ath est plus prolifique. Les retours des juniors, non majoritaires, moins soutenus. 4 pigeons (1V – 3Y) à 1600 m.



## Vieux et Juniors réunis : 488.

1 Van Houcke Roland, Stambruges (Y-20), 78.799 km, 1602.14. 2 Van Houche Roland (Y-2), 1602.14. 3. Van Houcke Roland (Y-3), 1601.06. 4. Van Houcke Roland (V-4), 1600.52. 5 Van Houcke Roland (Y-5), 1599.43. 6 Dath Jean, Huissignies (V-4), 86.758 km, 1590.43. 7 Van Houcke Roland (Y-6), 1586.55. 8 Dath Jean (V-2), 1577.89. 9 Van Houcke Roland (V-7), 1572.31. 10 Vercoouter Bernard, Chièvres (Y-19), 84.456 km, 1570.30.

Lanterne rouge par deux : 1307.45

Le coin des statistiques - Classification par deux						
Vieux & Juniors réunis	Contingent	Lanterne rouge	Prix enlevés en fonction de la plus rapide lanterne rouge		Prix enlevés dans le « top 20 »	
			Nombre	Pourcentage	Nombre	Pourcentage
Ath	208	1283.91	104	100	20	100
Lessines	95	1220.89	39	81,25	0	0
Sud	Non organisé					
<b>Total</b>	<b>303</b>		<b>143</b>	<b>94,08</b>	<b>20</b>	<b>100</b>

## Juniors : 191.

1 Van Houcke Roland, Stambruges (20), 78.799 km, 1602.14. 2 Van Houche Roland (2), 1602.14. 3. Van Houcke Roland (3), 1601.06. 4. Van Houcke Roland (4), 1599.43. 5 Van Houcke Roland (5), 1586.55. 6 Vercoouter Bernard, Chièvres (8), 84.456 km, 1570.30. 7 Nechelpout Katty, Mévergnies (2), 95.073 km, 1559.85. 8 Van Houcke Roland (6), 1548.62. 9 Danneau Réginald, Stambruges (18), 1543.50. 10 Bastien P/F, Baisieux (61), 67.661 km, 1516.49.

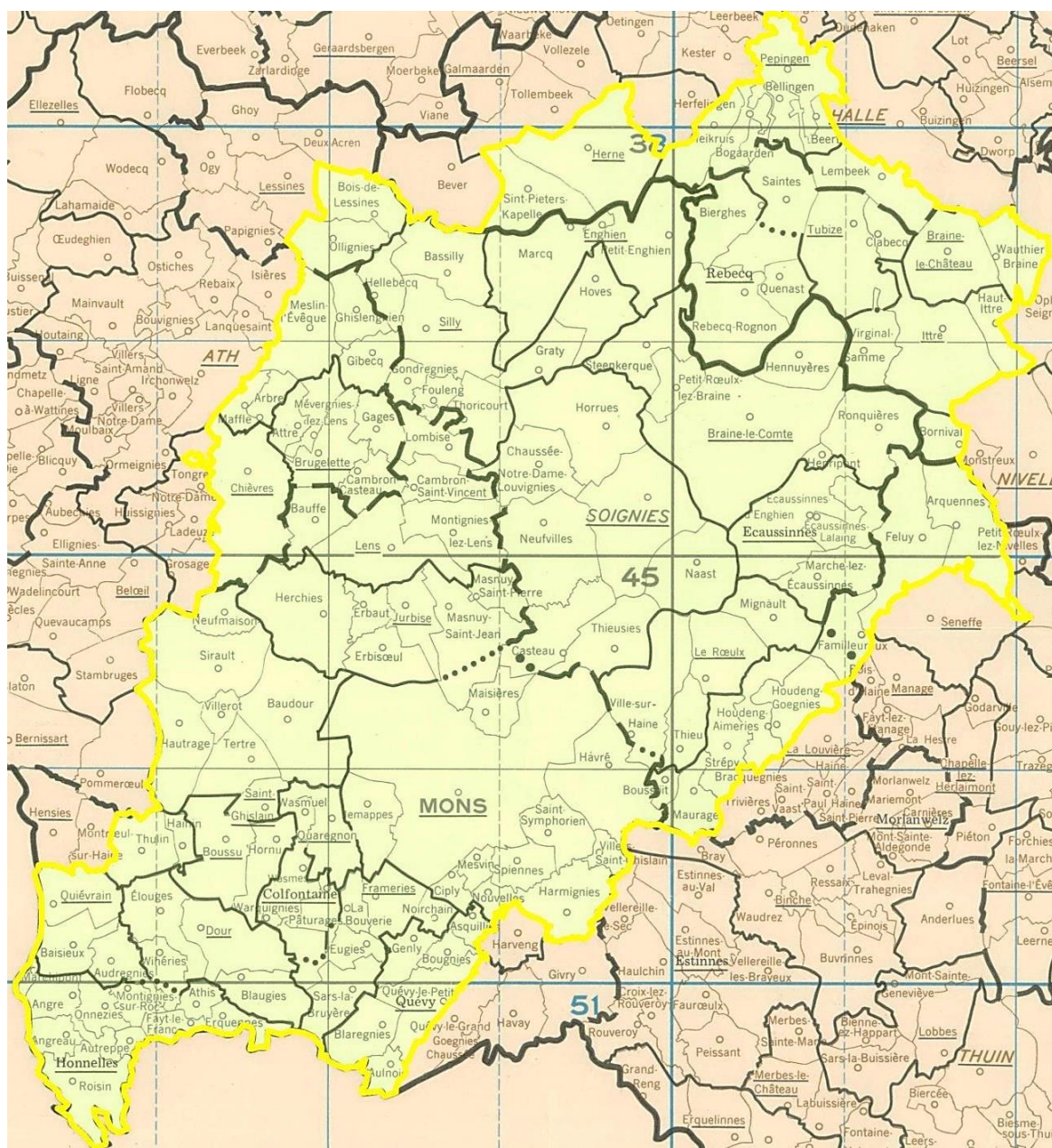
Lanterne rouge par deux : 1180.83

Le coin des statistiques - Classification par deux						
Juniors	Contingent	Lanterne rouge	Prix enlevés en fonction de la plus rapide lanterne rouge		Prix enlevés dans le « top 20 »	
			Nombre	Pourcentage	Nombre	Pourcentage
Ath	69	1050.44	30	85,71	14	70
Lessines	50	1143.85	25	100	6	30
Sud	Non organisé					
<b>Total</b>	<b>119</b>		<b>55</b>	<b>91,67</b>	<b>20</b>	<b>100</b>

**Mons : 10 h 10.**

*Le Renouveau organise un jeu commun assorti de trois doublages. « Coulon Futé » reprend les « tops 10 » classés par trois des différentes catégories. Le nombre entre parenthèses suivant tout classé dévoile soit le total de pigeons engagés par l'amateur, soit le quorum de prix en cas de récurrence dudit amateur*

### Localisation du pointeur (carte 2021)



### A première vue :

Les vieux se réservent le top du vol sans atteindre le cap des 1600 m. **Bernard Flamme, d'Hornu**, pointeur avec un quatre ans. Les contingents de Bierghes ne permettent pas de présenter des statistiques complètes.

## Vieux et Juniors réunis : 613.

**1 Flamme Bernard, Hornu** (V-7), 73.680 km, 1591.93. 2 Lecomte Christian, Dour (V-32), 71.450 km, 1591.90. 3 Lecomte Christian (V-2), 1591.31. 4 Lecomte Christian (V-3), 1590.72. 5 Tomasi Serge, Hainin (V-8), 74.195 km, 1589.32. 6 Lecomte Christian (V-4), 1588.95. 7. Descamps P/F, Wihéries (V-6), 69.050 km, 1581.29. 8 Tomasi Serge (V-2), 1580.29. 9 Vercaigne Marcel, Tertre (V-8), 79.208 km, 1579.42. 10 Vercaigne Marcel (V-2), 1577.32.

Lanterne rouge par trois : 1387.28.

Le coin des statistiques - Classification par deux						
Vieux & Juniors réunis	Contingent	Lanterne rouge	Prix enlevés en fonction de la plus rapide lanterne rouge		Prix enlevés dans le « top 20 »	
			Nombre	Pourcentage	Nombre	Pourcentage
Collégiale	280	1346.05	7	7,45	1	5
Espoir	318	1423.17	54	50,94	19	95
Bierghes	15	1483.69	5	100	0	0
<b>Total</b>	<b>613</b>		<b>52</b>	<b>25,37</b>	<b>20</b>	<b>100</b>

## Vieux : 280.

**1 Flamme Bernard, Hornu** (7), 73.680 km, 1591.93. 2 Lecomte Christian, Dour (32), 71.450 km, 1591.90. 3 Lecomte Christian (2), 1591.31. 4 Lecomte Christian (3), 1590.72. 5 Tomasi Serge, Hainin (8), 74.195 km, 1589.32. 6 Lecomte Christian (4), 1588.95. 7 Descamps P/F, Wihéries (6), 69.050 km, 1581.29. 8 Tomasi Serge (2), 1580.29. 9 Vercaigne Marcel, Tertre (8), 79.208 km, 1579.42. 10 Vercaigne Marcel (2), 1577.32.

Lanterne rouge par trois : 1410.50.

Le coin des statistiques - Classification par deux						
Juniors	Contingent	Lanterne rouge	Prix enlevés en fonction de la plus rapide lanterne rouge		Prix enlevés dans le « top 20 »	
			Nombre	Pourcentage	Nombre	Pourcentage
Collégiale	106	1384.61	8	22,22	0	
Espoir	165	1441.76	50	90,91	11	
Bierghes	9	1457.29	3	100	3	
<b>Total</b>	<b>280</b>		<b>61</b>	<b>64,89</b>		

## Juniors : 333.

**1 Vercaigne Marcel, Tertre** (3), 79.208 km, 1577.32. 2 Vercaigne Marcel (2), 1574.71. 3 Vercaigne Marcel (3) 1566.92. 4 Tomasi Serge, Hainin (3), 74.195 km, 1562.00. 5 Demory Serge, Tertre (9), 79.469 km, 1548.09. 6 Eeckhoudt Christophe, Bierghes ((4), 113.310 km, 1541.31. 7 Eeckhoudt Christophe (2), 1540.96. 8 Eeckhoudt Christophe (3), 1538.52. 9 Demory Serge (2), 1531.19. 10 Courtois Charles, Chaussée-Notre-Dame-Louvignies (11), 97.557 km, 1529.10.

Lanterne rouge par trois : 1351.63.

<b>Le coin des statistiques - Classification par deux</b>						
<b>Jeunes</b>	Contingent	Lanterne rouge	Prix enlevés en fonction de la plus rapide lanterne rouge		Prix enlevés dans le « top 20 »	
			Nombre	Pourcentage	Nombre	Pourcentage
<b>Collégiale</b>	174	1217.06	0	0	0	
<b>Espoir</b>	165	1441.76	5	9,80	5	
<b>Bierghes</b>	6	1540.90	2	100	2	
<b>Total</b>	<b>345</b>		<b>7</b>	<b>6,09</b>		