



2020



Pour ceux qui souhaitent en savoir davantage !

Ce dossier est exclusivement réservé à la petite vitesse, « Coulon Futé » y propose dans l'ordre, avec la collaboration des classificateurs, les résultats des lâchers du Tournaisis, des deux ailes de la région d'Ath et de Mons.

Quand le contexte sportif le permet, des statistiques sont établies pour cerner au mieux, de manière argumentée et rationnelle, le déroulement des épreuves.

Bonne saison à tous ! Bonne réflexion !

Dossier du 20 juin : Niergnies

Niergnies	nuageux, larges éclaircies, très bonne visibilité, calme	Renouveau	10:20
Niergnies		Ath, Lessines	10:30
Niergnies		Ouest	10:40
Niergnies		Tournaisis	10:50
Niergnies		Canal Escaut	11:00
Niergnies		Oost-Vlaanderen	Attendre

Les lâchers du Tournaisis

- * Deux lâchers sont prévus en petite vitesse : Dottignies seul, Entente des VI et Tournai ensemble.
- * Dès lors, « Coulon Futé » établit un résultat exclusif portant sur les deux groupements lâchant ensemble sans organiser un jeu en commun. Les statistiques établies, calculées en fonction de la plus rapide clôture, cernent l'impact de chacun de ces deux groupements sur le déroulement.
- * Un code de lecture est d'application. La lettre B désigne un participant du concours de l'Entente des VI, la lettre C de celui de Tournai. Le nombre suivant chacune de ces lettres indique le total des engagés de l'amateur. Ce total, en cas de récurrence, est remplacé par un nombre indiquant le quorum de prix décrochés par l'amateur selon l'avancement du résultat.
- * La carte proposée permet de concrétiser au mieux le déroulement de l'épreuve.

Dottignies : 11 h

Une analyse sommaire :

- *un contingent en hausse*
- *top complet cette semaine à plus de 1400 m*
- *Philippe Willen, de Pottes, pointeur.*



Jeunes : 382.

1 Willen Philippe, Pottes (38), 65.497 km, 1446.91. 2 Willen Philippe (2), 1445.84. 3 Willen Philippe (3), 1439.49. 4 Willen Philippe (4), 1420.75. 5 Willen Philippe (5), 1416.66. 6 Willen Philippe (6), 1416.15. 7 Charlet P/F, Pecq (36), 61.059 km, 1414.49. 8 Charlet P/F (2), 1413.40. 9 Charlet P/F (3), 1412.31. 10 Quintard Thomas, Kain (44), 55.285 km, 1412.13...

Lanterne rouge (par 3) : 1226.01

Entente des VI-Tournai : 10H50.

Une analyse sommaire :

- *le contingent a presque triplé... cap des 1000 en vue*
- *le top pour l'Entente des VI, la clôture la plus rapide pour Tournai*
- *Philippe Pellitteri, de Bléharies, pointeur.*

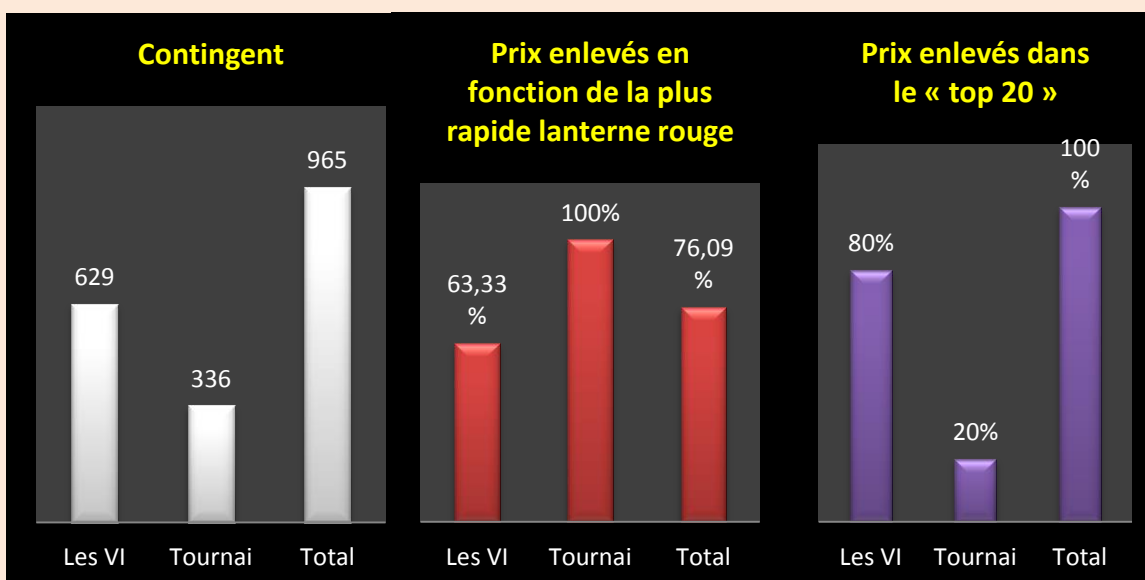


Jeunes : 965.

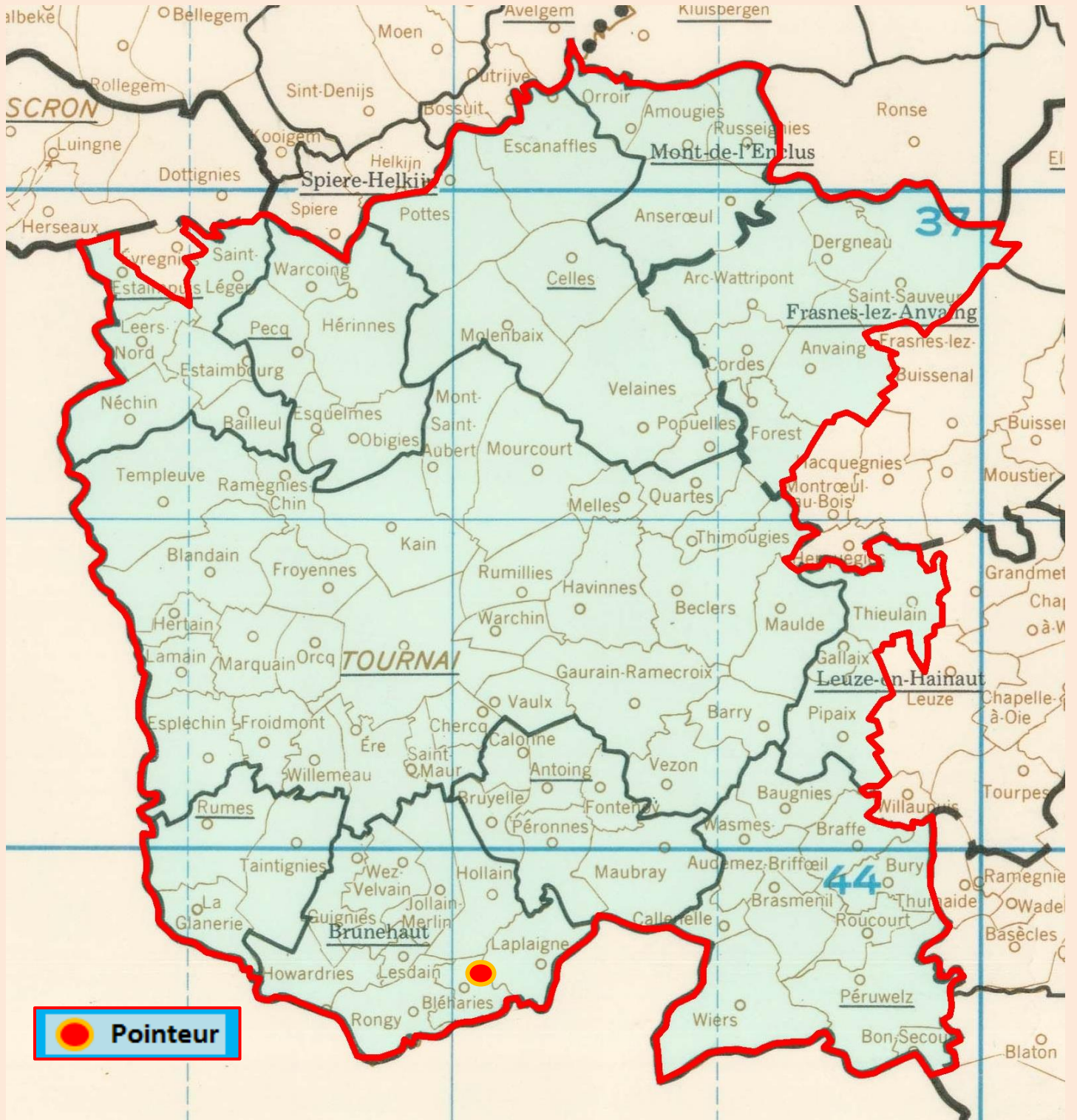
1 Pellitteri Philippe, Bléharies (B-26), 43.663 km, 1431.57. 2 Nihoul Aldo, Laplaigne (B-55), 44.072 km, 1425.27. 3 Van de Kerkhove Marcel, Vaulx (B-39), 52.139 km, 1425.21. 4 Nihoul Aldo (2), 1421.44. 5 Francois-Mahieu, Laplaigne (B-7), 45.601 km, 1420.07. 6 Nihoul Aldo (3), 1412.33. 7 Nihoul Aldo (4), 1410.07. 8 Nihoul Aldo (5), 1408.57. 9 Habert Pierre, Hollain (B-5), 45.912 km, 1400.96. 10 Callens-Cappenolle, Mont-Saint-Aubert (C-31), 60.977 km, 1399.08. 11 Callens-Cappenolle (2), 1398.02. 12 Van de Kerkhove Marcel (2), 1393.46. 13 Callens-Cappenolle (3), 1391.63. 14 Van de Kerkhove Marcel (3), 11389.75. 15

Van de Kerkhove Marcel (4), 1387.90. 16 Dierickx Luc, Mont-Saint-Aubert (C-24), 59.124 km, 1384.20. 17 Francois-Mahieu (2), 1384.15. 18 Francois-Mahieu (3), 1383.45. 19 Dubois Patrick, Gaurain (B-86), 53.002 km, 1378.04. 20 Van de Kerkhove Marcel (5), 1375.69...

Le coin des statistiques - Classification par trois						
	Contingent	Lanterne rouge	Prix enlevés en fonction de la plus rapide lanterne rouge		Prix enlevés dans le « top 20 »	
			Nombre	Pourcentage	Nombre	Pourcentage
Les VI	629	1145.65	133	63,33	16	80
Tournai	336	1263.63	112	100	4	20
Total	965		245	76,09	20	100



Localisation du pointeur



Le lâcher de l'aile gauche athoise : 10 h 40.

* L'Ententes des V, celles des Frontières et de l'Ouest organisent une épreuve générale et trois doublages en principe. « Coulon Futé » ne peut donc établir aucun résultat exclusif les concernant. Il ne reprend dès lors que le « top 10 » du général.

* Les statistiques établies portent sur les doublages.

* Dans le résultat publié, le nombre entre parenthèses indique le total des engagés de l'amateur. Ce total, en cas de récurrence, est remplacé par un nombre indiquant le quorum de prix décrochés par l'amateur selon l'avancement du résultat.

* La carte proposée permet de concrétiser au mieux le déroulement de l'épreuve.

Une analyse sommaire :

- campagne des pigeonneaux bel et bien lancée
- deux colonies s'approprient le top
- podium complet à l'actif des pointeurs
- les *Leturcq-Duponchelle, de Wadelincourt, pointeurs*



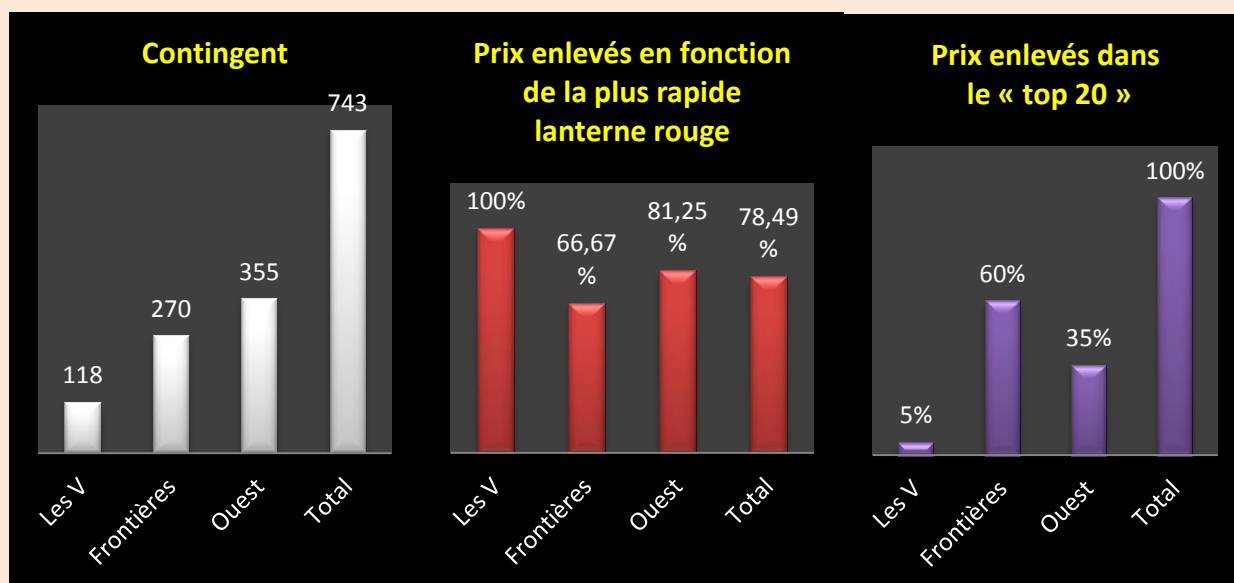
Jeunes : 855.

1 Leturcq-Duponchelle, Wadelincourt (52), 51.920 km, 1426.37. 2 Leturcq-Duponchelle (2), 1425.06. 3 Leturcq-Duponchelle (3), 1424.41. 4 Leturcq-Duponchelle (4), 1423.76. 5 Van der Linden Leny, Parike (77), 81.087 km, 1422.72. 6 Van der Linden Leny (2), 1422.30. 7 Van der Linden Leny (3), 1421.89. 8 Van der Linden Leny (4), 1421.89. 9 Van der Linden Leny (5), 1421.89. 10 Van der Linden Leny (6), 1421.47...

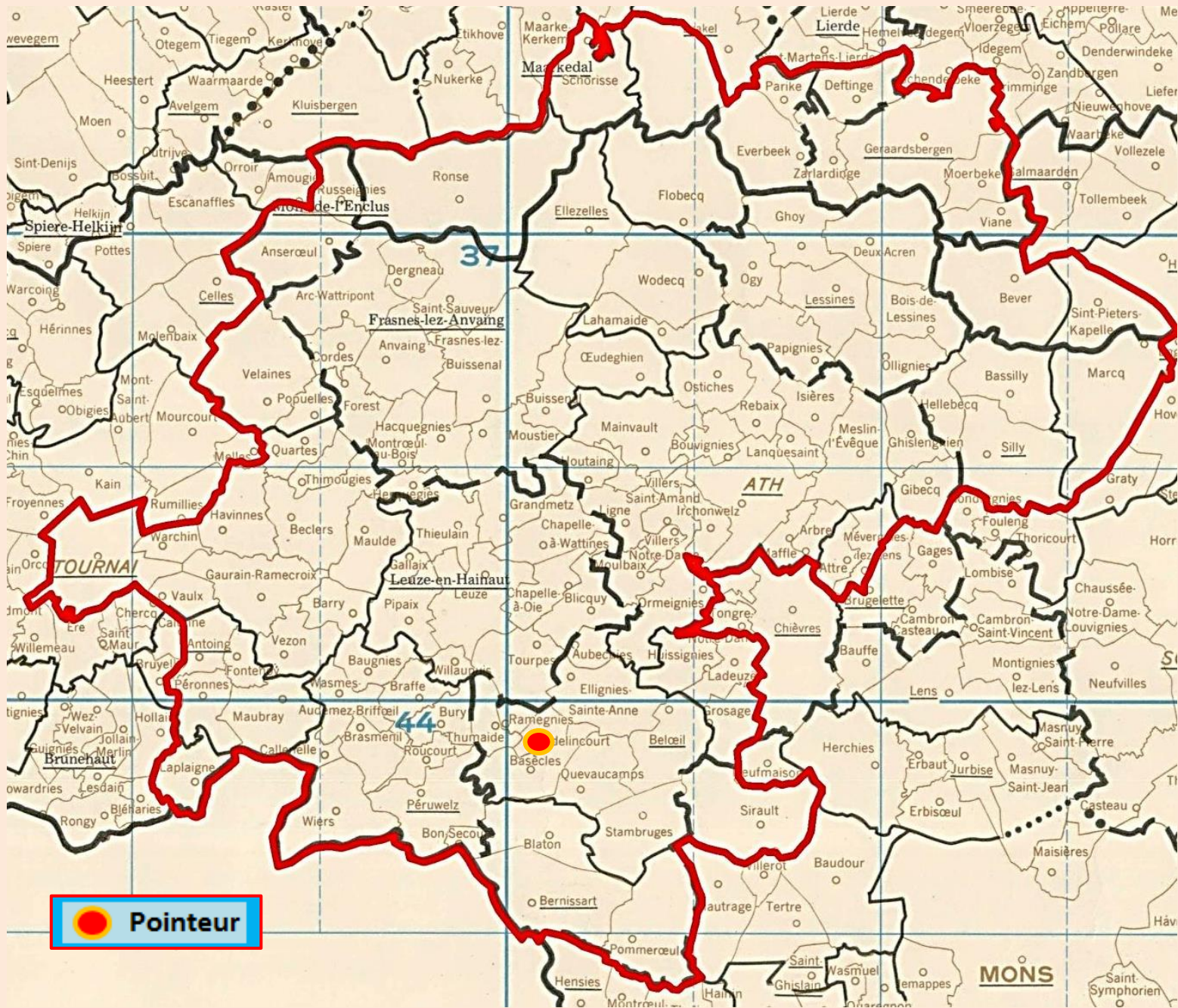
Lanterne rouge (par 2) : 1102.67.

Les statistiques des doublages

Le coin des statistiques - Classification par deux						
Jeunes	Contingent	Lanterne rouge	Prix enlevés en fonction de la plus rapide lanterne rouge		Prix enlevés dans le « top 20 »	
			Nombre	Pourcentage	Nombre	Pourcentage
Les V	118	1167.20	59	100	1	5
Frontières	270	876.94	90	66,67	12	60
Ouest	355	1102.67	143	81,25	7	35
Total	743		292	78,49	20	100



Localisation du pointeur



Le lâcher de l'aile droite athisoise : 10 h 30.

* L'Entente Hunelle Dendre-Le Ramier du Sud organise une épreuve générale et trois doublages. « Coulon Futé » ne peut donc établir aucun résultat exclusif la concernant. Il ne reprend dès lors que le « top 10 » du général.

* Les statistiques établies portent sur les doublages.

* Dans le résultat publié, le nombre entre parenthèses indique le total des engagés de l'amateur. Ce total, en cas de récurrence, est remplacé par un nombre indiquant le quorum de prix décrochés par l'amateur selon l'avancement du résultat.

* La carte proposée permet de concrétiser au mieux le déroulement de l'épreuve.

Une analyse sommaire :

- un contingent en chute libre
- la première moitié du top en territoire flamand
- un éventail de vitesses : 12 prix par 2 à 1300 m, 16 à 1200 m, 7 à 1100 m, 10 à 1000 m, 2 à 900 m, 11 à 800 m et 5 par gain et perte
- doublage de Blaton intégralement classé par gain et perte
- trois clôtures sur quatre à moins de 800 m/minute
- **Danny Tuypens, de Zarlardinghe, pointeur.**



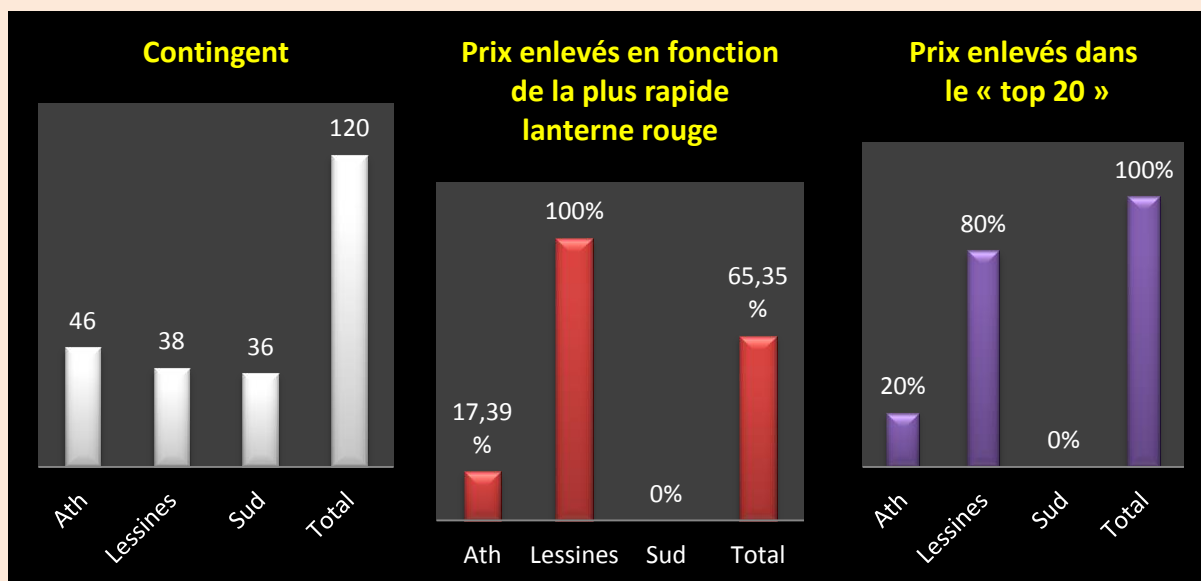
Jeunes : 126.

1 Tuypens Danny, Zarlardinghe (7), 79.856 km, 1387.59. **2 Tuypens Danny** (2), 1387.19. **3 De Groote Danny, Everbeek** (2), 79.030 km, 1354.41. **4 Roberts Ronald, Everbeek** (10), 77.577 km, 1350.33. **5 Roberts Ronald** (2), 1349.94. **6 Dath Jean, Huissignies** (8), 58.564 km, 1339.11. **7 Dath Jean** (2), 1337.07. **8 Leturcq-Duponchelle, Wadelincourt** (6), 51.920 km, 1330.71. **9 Leturcq-Duponchelle** (2), 1310.00. **10 Leturcq-Duponchelle** (3), 1304.52...

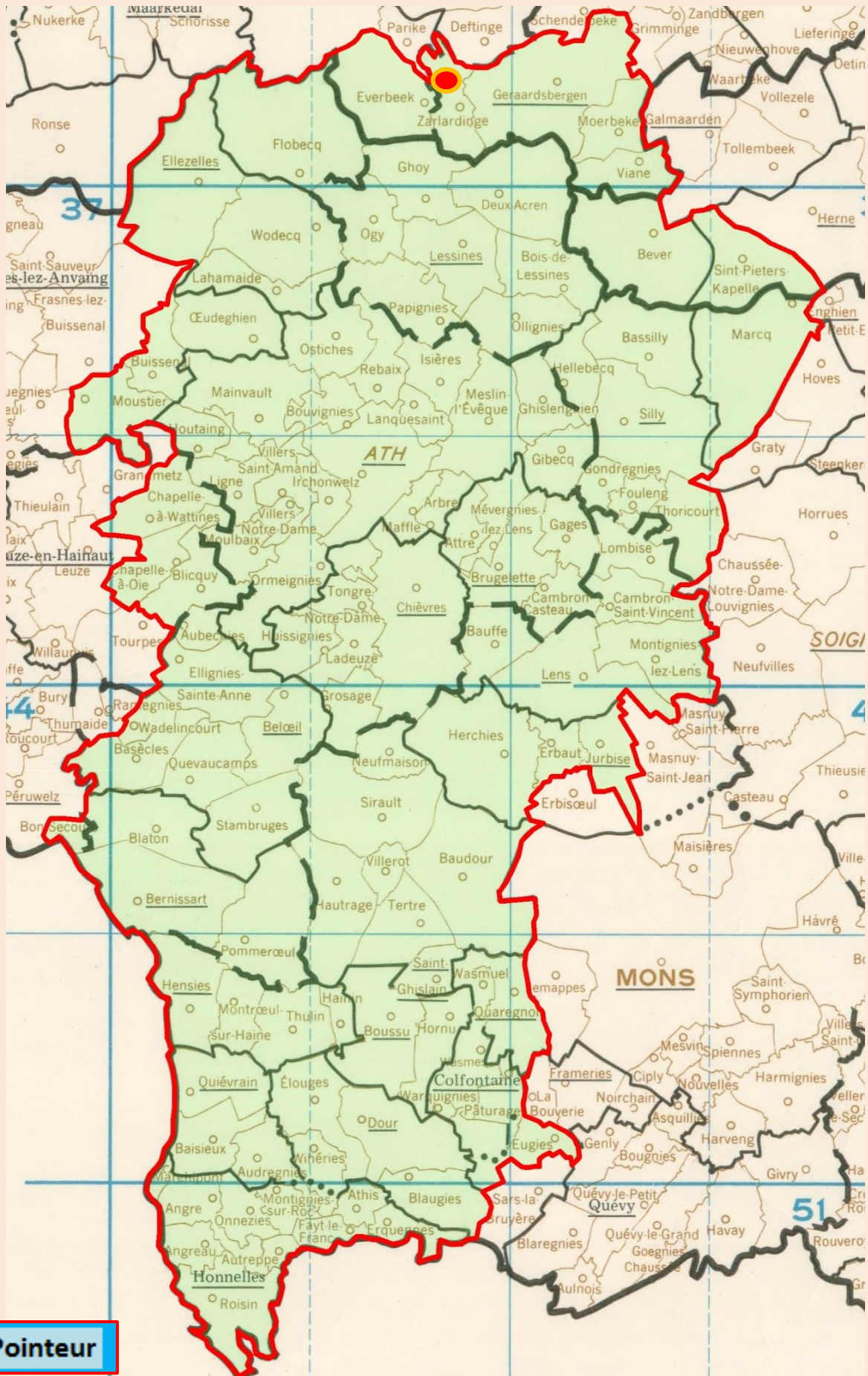
Lanterne rouge (par 2) : GP (12.16.44).


Les statistiques des doublages

Le coin des statistiques - Classification par deux						
Jeunes	Contingent	Lanterne rouge	Prix enlevés en fonction de la plus rapide lanterne rouge		Prix enlevés dans le « top 20 »	
			Nombre	Pourcentage	Nombre	Pourcentage
Ath	46	GP(12.30.10)	4	17,39	4	20
Lessines	38	1209.26	19	100	16	80
Sud	36	GP(12.28.06)	0	0	0	0
Total	120		66	65,35	20	100



Localisation du pointeur




 **Pointeur**

Le lâcher de la région de Mons : 10 h 20.

- * Le Renouveau montois organise une épreuve générale et trois doublages. « Coulon Futé » ne peut donc établir aucun résultat exclusif le concernant. Il ne reprend dès lors que le « top 10 » du général.
- * Les statistiques établies portent sur les doublages.
- * Dans le résultat publié, le nombre entre parenthèses indique le total des engagés de l'amateur. Ce total, en cas de récidive, est remplacé par un nombre indiquant le quorum de prix décrochés par l'amateur selon l'avancement du résultat.
- * La carte proposée permet de concrétiser au mieux le déroulement de l'épreuve.

Une analyse sommaire :

- un contingent qui progresse
- top en territoire flamand et en Brabant wallon
- deux colonies s'approprient le top
- **Luc Luyckx, de Pepingen, pointeur.**



Jeunes : 338.

1 **Luyckx Luc, Pepingen** (51), 93.860 km, 1457.52. 2 Luyckx Luc (2), 1456.77. 3 Luyckx Luc (3), 1455.26. 4 Luyckx Luc (4), 11455.26. 5 Luyckx Luc (5), 1454.89. 6 Luyckx Luc (6), 1454.51. 7 Luyckx Luc (7), 1454.14. 8 Eeckhoudt Christophe, Bierghes (60), 86.941 km, 1440.89. 9 Eeckhoudt Christophe (2), 1437.31. 10 Eeckhoudt Christophe (3), 1435.73...

Lanterne rouge (par 3) : 1021.21.

Le coin des statistiques - Classification par trois						
Jeunes	Contingent	Lanterne rouge	Prix enlevés en fonction de la plus rapide lanterne rouge		Prix enlevés dans le « top 20 »	
			Nombre	Pourcentage	Nombre	Pourcentage
Collégiale	28	GP	6	60	0	0
Espoir	161	958.38	35	64,81	0	0
Progrès	149	1078.82	50	100	20	100
Total	338		91	80,53	20	100

