

2020



Pour ceux qui souhaitent en savoir davantage !

Ce dossier est exclusivement réservé à la petite vitesse, « Coulon Futé » y propose dans l'ordre, avec la collaboration des classificateurs, les résultats des lâchers du Tournaisis, des deux ailes de la région d'Ath et de Mons.

Quand le contexte sportif le permet, des statistiques sont établies pour cerner au mieux, de manière argumentée et rationnelle, le déroulement des épreuves.

Bonne saison à tous ! Bonne réflexion !

Dossier du 20 juin : Pont-Sainte-Maxence

Pont Ste Maxence	nuageux, larges éclaircies, très bonne visibilité, sud-ouest faible	Oost-Vlaanderen	9:15
Pont Ste Maxence		Renouveau	9:25
Pont Ste Maxence		Ath, Lessines	9:35
Pont Ste Maxence		L'Ouest	9:45
Pont Ste Maxence		Canal Escaut	9:55

Le lâcher du Tournaisis : 9 h 55.

* Les résultats, fusionnant ceux de Dottignies, de l'Entente des VI et de Tournai qui n'organisent pas de jeu en commun, sont exclusifs. Les statistiques établies, calculées en fonction de la plus rapide clôture de chaque catégorie organisée, cernent l'impact de chaque groupement sur le déroulement.

* Un code de lecture est d'application. La lettre A désigne un participant de Dottignies, la lettre B un de l'Entente des VI et la lettre C un de Tournai. Ces trois lettres, en cas de récurrence, sont remplacées par un nombre indiquant le total de prix décrochés par l'amateur selon l'avancement du classement.

* Le nombre suivant une lettre dévoile le quorum de pigeons engagés par l'amateur.

* Dans le résultat vieux et yearlings réunis, les lettres V et Y reprises indiquent la catégorie du pigeon classé.

* La carte proposée permet de concrétiser au mieux le déroulement de l'épreuve.

Une analyse sommaire :

- le contingent a plongé d'un tiers
- podium du vol réservé aux juniors et aux pointeurs
- mainmise de Dottignies sur les tops et les clôtures les plus rapides
- les **Baert-Debusschere, d'Ere**, pointeurs.

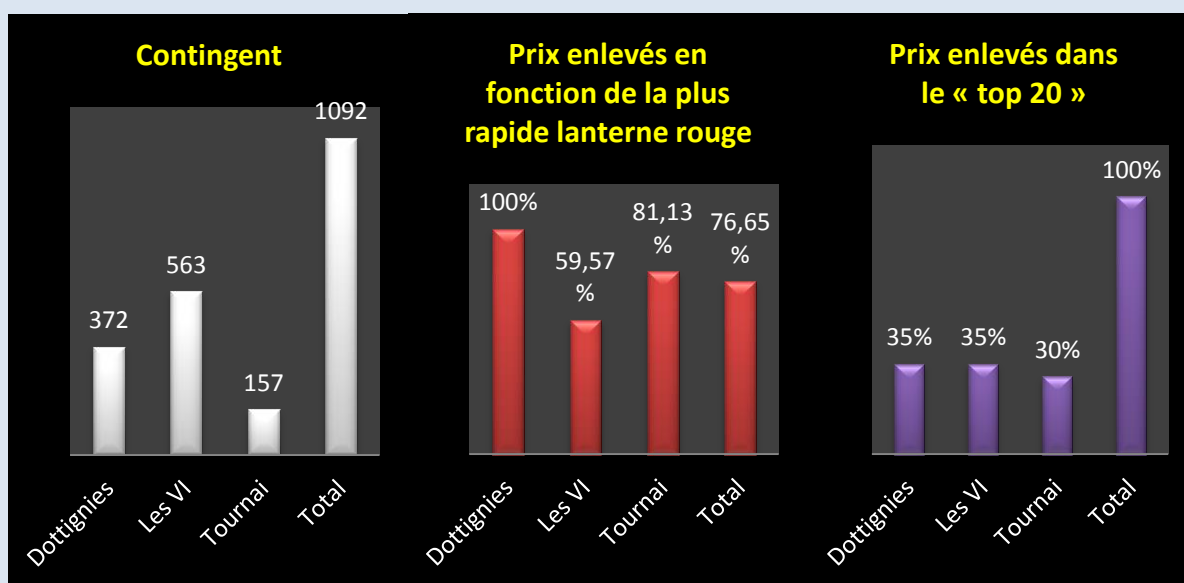


Vieux et yearlings réunis : 1092.

1 Baert-Debusschere, Ere (B-Y-41), 152.555 km, 1430.42. 2 Baert-Debusschere (Y-2), 1430.42. 3 Baert-Debusschere (Y-3), 1426.85. 4 Bride Roger, Molenbaix (A-V-12), 166.398 km, 1421.01. 5 Ducoulombier-Libbrecht, Velaines (C-Y-4), 163.850 km, 1420.66. 6 Bride Roger (Y-2), 1420.60. 7 Bride Roger (V-3), 1420.40. 8 Dessart Fabien & Fernand, Hollain (B-Y-26), 151.189 km, 1417.75. 9 Dorchies Francis, La Glanerie (B-V-13), 146.278 km, 1417.42. 10 Lecocq Michel, Obigies (C-Y-12), 160.571 km, 1415.76. 11 Lecocq Michel (V-2), 1415.55. 12 Vande Walle Yves, Orroir (C-Y-17), 173.700 km, 1415.26. 13 Bourdon Jean-Marie, Kain (C-V-6), 157.912 km, 1413.92. 14 Verstraeten Jean-Pierre, Esplechlin (B-Y-7), 150.436 km, 1413.20. 15 Vande Walle Yves (Y-2), 1412.76. 16 Bride Roger (V-4), 1411.76. 17 Claes Francis & Sylvain, Taintignies (B-Y-14+), 148.839 km, 1411.46. 18 Baraffe Michel, Kain (A-Y-19), 158.241 km, 1410.78. 19 Nuyttens-Vandemoortele, Mouscron (A-Y-4), 165.676 km, 1410.60. 20 Vanparys-Debusschere, Néchin (A-Y-13), 159.613 km, 1410.42...

Le coin des statistiques - Classification par trois						
	Contingent	Lanterne rouge	Prix enlevés en fonction de la plus rapide lanterne rouge		Prix enlevés dans le « top 20 »	
			Nombre	Pourcentage	Nombre	Pourcentage
Dottignies	372	1344.10	124	100	7	35
Les VI	563	1330.17*	112	59,57	7	35
Tournai	157	1334.01	43	81,13	6	30
Total	1092		279	76,65	20	100

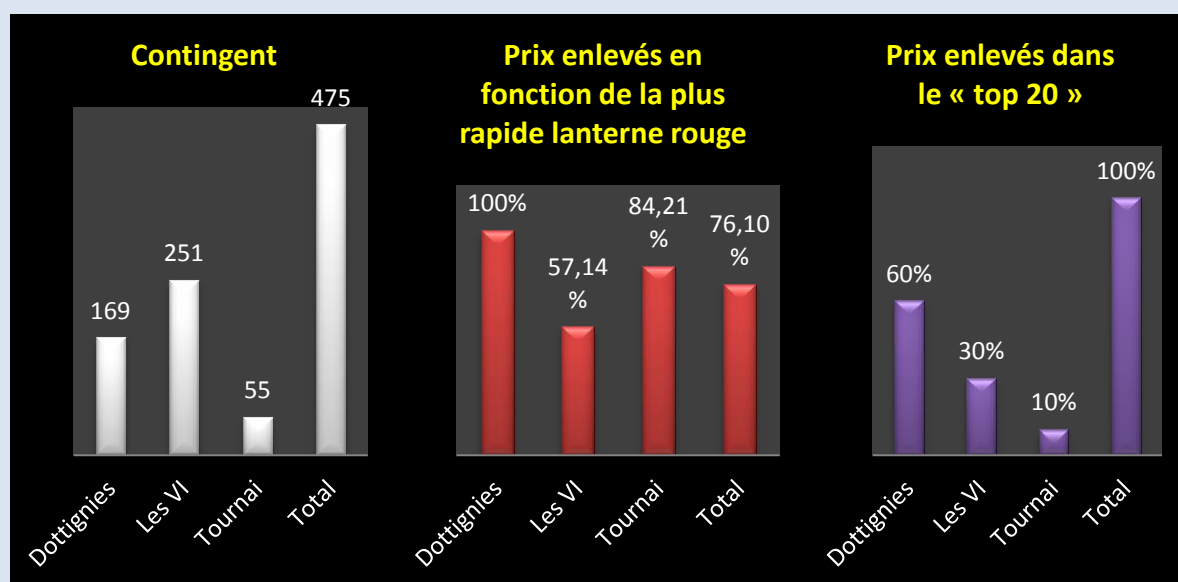
* : Les VI n'ont pas établi de classement vieux et yearlings réunis, « Coulon Futé » en a dressé un à partir du résultat vieux et du résultat yearlings communiqués.



Vieux : 475.

1 Bride Roger, Molenbaix (A-7), 166.398 km, 1421.01. 2 Bride Roger (2), 1420.40. 3 Dorchies Francis, La Glanerie (B-13), 146.278 km, 1417.42. 4 Lecocq Michel, Obigies (C-4), 160.571 km, 1415.55. 5 Bourdon Jean-Marie, Kain (C-3), 157.912 km, 1413.92. 6 Bride Roger (3), 1411.76. 7 Depraetere-Decock, Dottignies (A-18), 166.466 km, 1407.34. 8 Dewaele-Duquesne, Pottes (A-3), 168.866 km, 1407.21. 9 Francois-Mahieu, Laplaigne (B-7), 150.309 km, 1406.94. 10 Casaert Grégory, Néchin (A-35), 159.186 km, 1406.65. 11 Cosaert Léandre, Dottignies (A-10), 166.710 km, 1405.45. 12 Cosaert Léandre (2), 1404.66. 13 Prevost-Vlamynck, Dottignies (A-12), 166.177 km, 1404.31. 14 Casaert Grégory (2), 1404.16. 15 Dorchies Francis (2), 1401.57. 16 Mahieu Thierry, Laplaigne (B-7), 149.272 km, 1399.57. 17 Dewaele-Duquesne (2), 1397.89. 18 Charlet P/F, Pecq (A-6), 162.976 km, 1396.53. 19 Habert Pierre, Hollain (B-9), 150.173 km, 1395.44. 20 Dessart Fabien & Fernand, Hollain (13), 151.189 km, 1394.86...

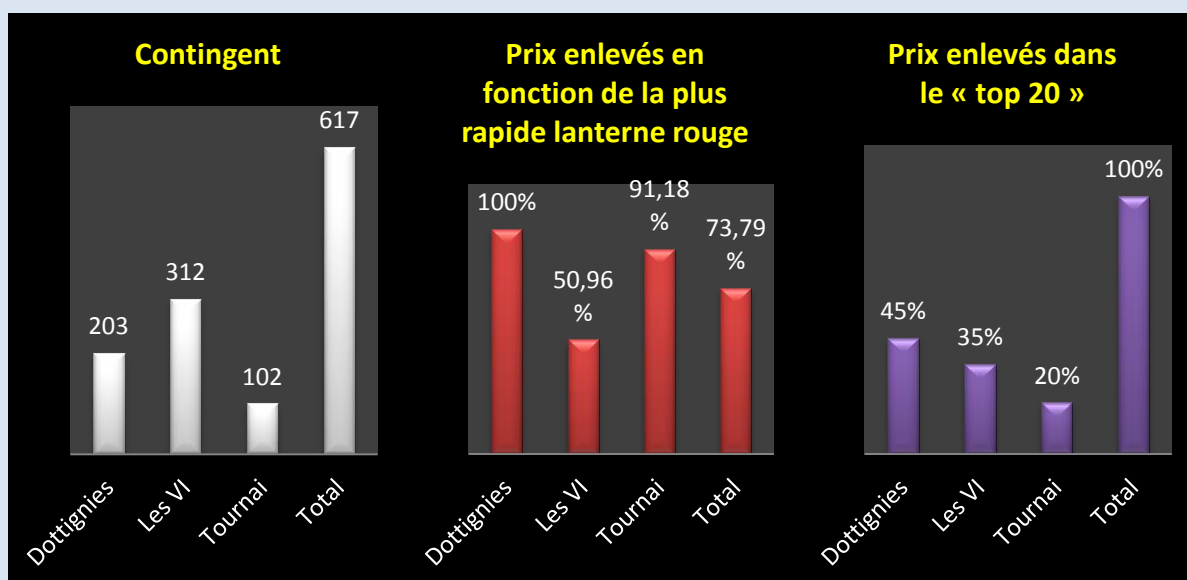
Le coin des statistiques - Classification par trois						
	Contingent	Lanterne rouge	Prix enlevés en fonction de la plus rapide lanterne rouge		Prix enlevés dans le « top 20 »	
			Nombre	Pourcentage	Nombre	Pourcentage
Dottignies	169	1352.33	57	100	12	60
Les VI	251	1330.17	48	57,14	6	30
Tournai	55	1347.65	16	84,21	2	10
Total	475		121	76,10	20	100



Yearlings : 617.

1 Baert-Debusschere, Ere (B-33), 152.555 km, 1430.42. 2 Baert-Debusschere (2), 1430.42. 3 Baert-Debusschere (3), 1426.85. 4 Ducoulombier-Libbrecht, Velaines (C-4), 163.850 km, 1420.66. 5 Bride Roger, Molenbaix (A-5), 166.398 km, 1420.60. 6 Lecocq Michel, Obigies (C-8), 160.571 km, 1417.76. 7 Dessart Fabien & Fernand, Hollain (B-13), 151.189 km, 1417.75. 8 Vande Walle Yves, Orroir (C-13), 173.700 km, 1415.26. 9 Verstraeten Jean-Pierre, Esplechin (B-7), 150.436 km, 1413.20. 10 Vande Walle Yves (2), 1412.76. 11 Claes Francis & Sylvain, Taintignies (B-14), 148.839 km, 1411.46. 12 Baraffe Michel, Kain (A-12), 158.241 km, 1410.78. 13 Nuyttens-Vandemoortele, Mouscron (A-4), 165.676 km, 1410.60. 14 Vanparys-Debusschere, Néchin (A-10), 159.613 km, 1410.42. 15 Dewaele-Duquesne, Pottes (A-4), 168.866 km, 1405.65. 16 Baert-Debusschere (4), 1404.95. 17 Vanparys-Debusschere (2), 1401.95. 18 Vanthournout Bernard, Herseaux (A-15), 164.399 km, 1401.12. 19 Masure Thierry, Hérinnes (A-19), 165.100 km, 1400.73. 20 Vanthournout Bernard (2), 1400.72 ...

Le coin des statistiques - Classification par trois						
	Contingent	Lanterne rouge	Prix enlevés en fonction de la plus rapide lanterne rouge		Prix enlevés dans le « top 20 »	
			Nombre	Pourcentage	Nombre	Pourcentage
Dottignies	203	1334.03	68	100	9	45
Les VI	312	1291.93	53	50,96	7	35
Tournai	102	1329.36	31	91,18	4	20
Total	617		152	73,79	20	100



Localisation du pointeur



Le lâcher de l'aile gauche athoise : 9 h 45

* L'Ententes des V, celles des Frontières et de l'Ouest organisent une épreuve générale et trois doublages en principe. « Coulon Futé » ne peut donc établir aucun résultat exclusif les concernant. Il ne reprend dès lors que le « top 10 » du général.

* Les statistiques établies portent sur les doublages.

* Dans le résultat publié, le nombre entre parenthèses indique le total des engagés de l'amateur. Ce total, en cas de récurrence, est remplacé par un nombre indiquant le quorum de prix décrochés par l'amateur selon l'avancement du résultat.

* La carte proposée permet de concrétiser au mieux le déroulement de l'épreuve.

Une analyse sommaire :

- un contingent revu à la baisse (- 317)
- une première cette saison : le podium du vol exclusivement composé de vieux
- vitesse la plus élevée enregistrée sur l'étape à l'actif du pointeur
- les deux tops complets à plus de 1400 m, les deux clôtures à 1200 m
- les **Van Renterghem-Debliquy, de Pipaix**, récidivent.



Vieux et yearlings réunis : 1075.

1 Van Renterghem-Debliquy, Pipaix (V-27), 159.143 km, 1455.13. 2 Van Renterghem-Debliquy (V-2), 1454.68. 3 Van Renterghem-Debliquy (V-3), 1454.46. 4 Van Renterghem-

Debliquy (Y-4), 1452.03. 5 Goemaere José & Gustave, Havinnes (Y-27), 158.762 km, 1444.60. 6 Goemaere José & Gustave (Y-2), 1437.84. 7 Murez-Marichal, Wadelincourt (V-12), 157.520 km, 1434.67. 8 Van Renterghem-Debliquy (V-5), 1433.07. 9 Van Renterghem-Debliquy (V-6), 1433.07. 10 Van Renterghem-Debliquy (Y-7), 1432.64...

Lanterne rouge (par 2) : 1278.32.

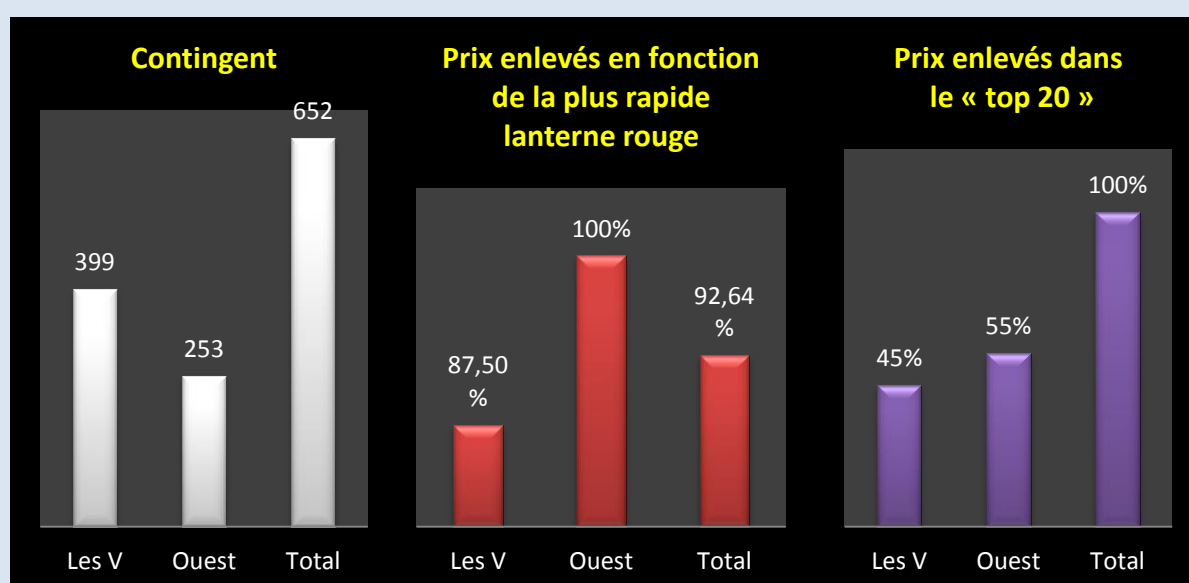
Yearlings : 587.

1 Van Renterghem-Debliquy, Pipaix (6), 159.143 km, 1452.03. 2 Goemaere José & Gustave, Havinnes (13), 158.762 km, 1444.60. 3 Goemaere José & Gustave (2), 1437.84. 4 Van Renterghem-Debliquy (2), 1432.64. 5 Gheenens-Delbecq, Mainvault (19), 172.543 km, 1428.92. 6 Calonne Jean R, Péruwelz (16), 152.134 km, 1428.48. 7 Gheenens-Delbecq (2), 1428.33. 8 Leturcq-Duponchelle, Wadelincourt (15), 157.204 km, 1425.88. 9 Leturcq-Duponchelle (2), 1422.66. 10 Bruneau Jean-Pierre, Leuze (4), 161.475 km, 1421.81...

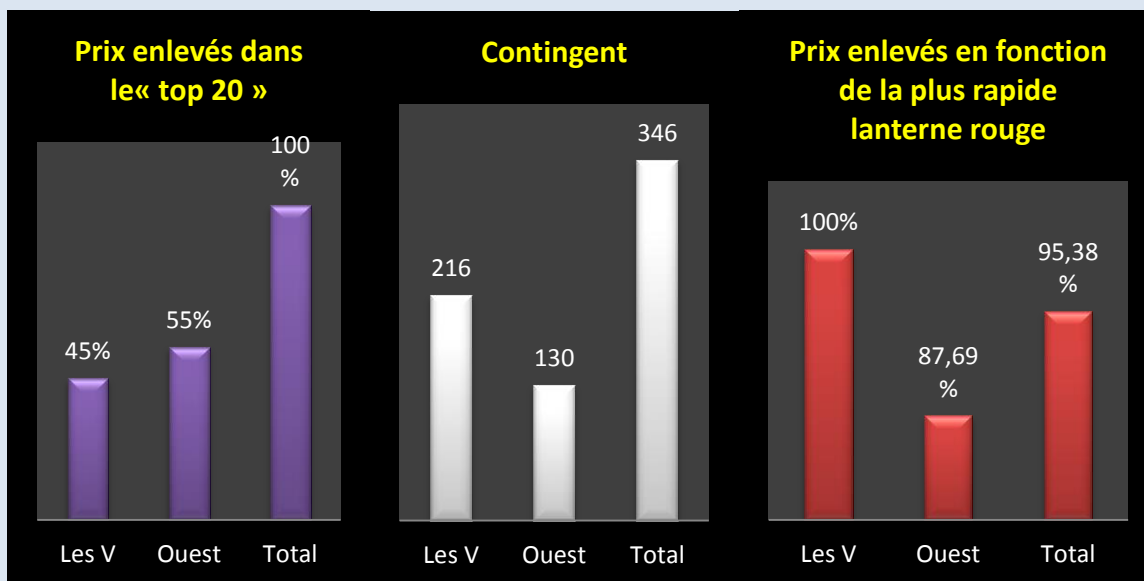
Lanterne rouge (par 2) : 1250.88.

Les statistiques des doublages

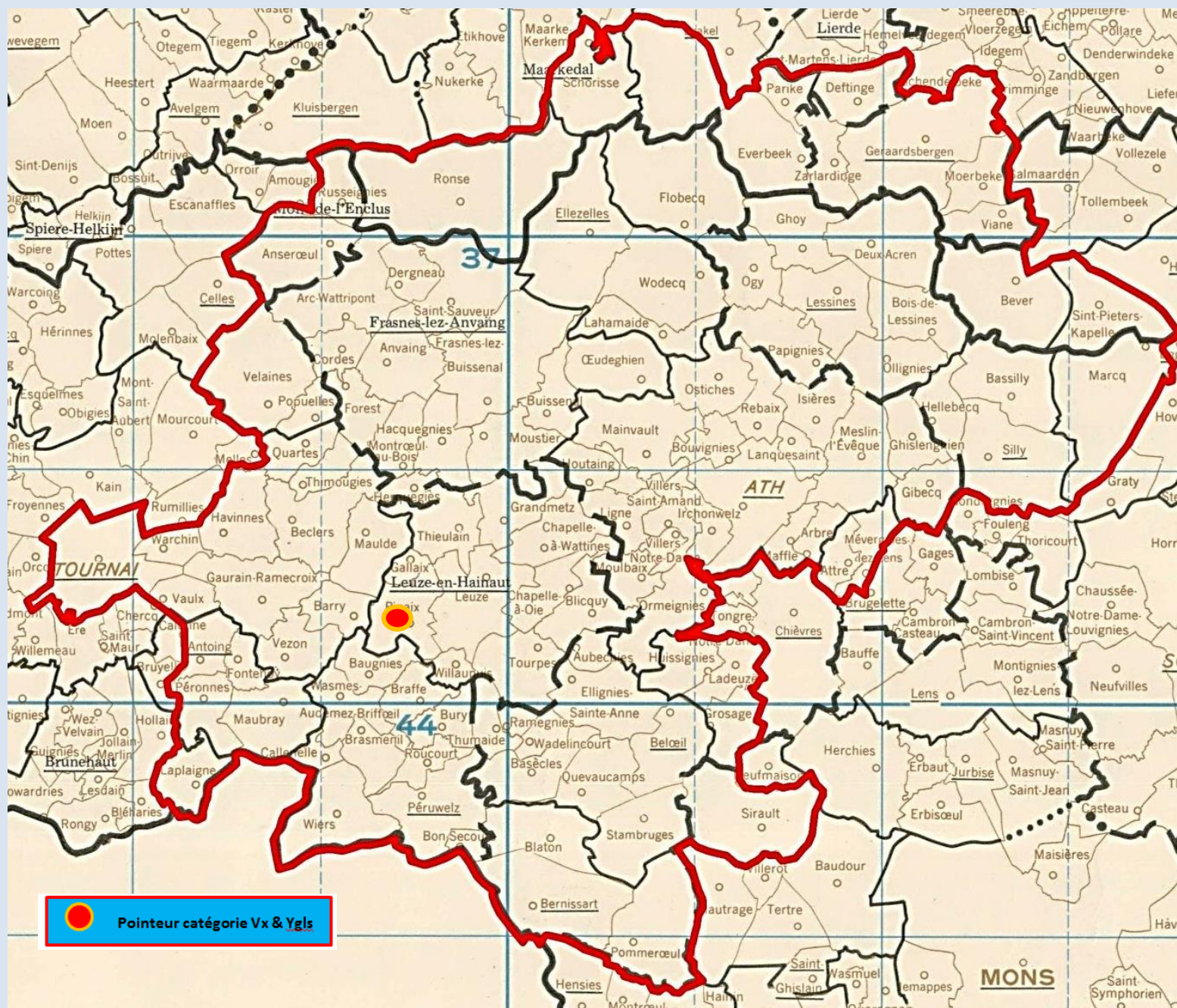
Le coin des statistiques - Classification par deux						
Vieux & yearlings réunis	Contingent	Lanterne rouge	Prix enlevés en fonction de la plus rapide lanterne rouge		Prix enlevés dans le « top 20 »	
			Nombre	Pourcentage	Nombre	Pourcentage
Les V	399	1270.07	175	87,50	9	45
Ouest	253	1284.34	127	100	11	55
Total	652		302	92,64	20	100



Le coin des statistiques - Classification par deux						
Yearlings	Contingent	Lanterne rouge	Prix enlevés en fonction de la plus rapide lanterne rouge		Prix enlevés dans le « top 20 »	
			Nombre	Pourcentage	Nombre	Pourcentage
Les V	216	1269.13	108	100	9	45
Ouest	130	1243.57	57	87,69	11	55
Total	346		165	95,38	20	100



Localisation du pointeur



Le lâcher de l'aile droite athoise : 9 h 35.

* L'Entente Hunelle Dendre-Le Ramier du Sud organise une épreuve générale et trois doublages. « Coulon Futé » ne peut donc établir aucun résultat exclusif la concernant. Il ne reprend dès lors que le « top 10 » du général.

* Les statistiques établies portent sur les doublages.

* Dans le résultat publié, le nombre entre parenthèses indique le total des engagés de l'amateur. Ce total, en cas de récurrence, est remplacé par un nombre indiquant le quorum de prix décrochés par l'amateur selon l'avancement du résultat.

* La carte proposée permet de concrétiser au mieux le déroulement de l'épreuve.

Une analyse sommaire :

- hausse du contingent de chaque catégorie... le cap des 2000 est en vue avec l'alignement des jeunes
- cette semaine... deux vieux et un yearling sur le podium du vol
- top des vieux et yearlings réunis à plus de 1400 m, aucun jeune à cette vitesse
- deux clôtures générales à 1200 m, une à 1100 m.
- **Paulette Habets, d'Isières, pointeur.**



Vieux et yearlings réunis : 1420.

1 Habets Paulette, Isières (V-21), 176.302 km, 1414.37. 2 Lorrez Paul, Geraardsbergen (V-13), 185.225 km, 1414.11. 3 Lorrez Paul (Y-2), 1414.11. 4 Leturcq-Duponchelle, Wadelincourt (Y-4), 157.204 km, 1409.26. 5 Francois-Delporte, Wadelincourt (Y-12),

157.056 km, 1407.37. 6 De Witte Gérard, Tongre-Saint-Martin (V-43), 166.542 km, 1405.61. 7 Demarez Marie-Jeanne, Chièvres (V-17), 164.276 km, 1404.46. 8 Habets Paulette (V-2), 1404.05. 9 De Witte Gérard (Y-2), 1404.03. 10 De Witte Gérard (V-3), 1401.08...

Lanterne rouge (par 2) : 1257.79.

Yearlings : 795.

1 **Lorrez Paul, Geraardsbergen** (8), 185.225 km, 1414.11. 2 Leturcq-Duponchelle, Wadelincourt (2), 157.204 km, 1409.26. 3 Francois-Delporte, Wadelincourt (12), 157.056 km, 1407.37. 4 De Witte Gérard, Tongre-Saint-Martin (25), 166.542 km, 1404.03. 5 Van Houcke Roland, Stambruges (13), 155.738 km, 1400.52. 6 Chevalier A.M., Lessines (5), 181.279 km, 1399.06. 7 Van Houcke Roland (2), 1399.05. 8 Dath Jean, Huissignies (9), 163.630 km, 1396.35. 9 De Witte Gérard (2), 1395.21. 10 Leclercq Roger, Buissenal (23), 169.495 km, 1393.10...

Lanterne rouge (par 2) : 1200.54.

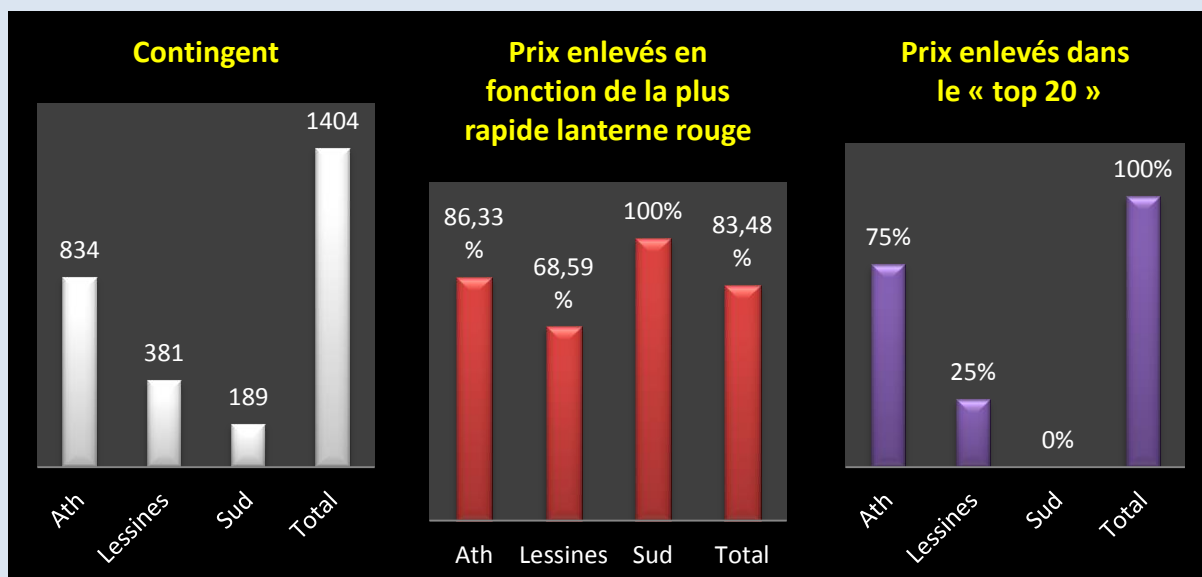
Jeunes : 327.

1 **Demedts-Steenhoudt, Moerbeke** (36), 189.032 km, 1391.76. 2 Dangreau Jean-Marc, Blaton (27), 154.450 km, 1376.08. 3 Cange Guy, Blaton (19), 154.602 km, 1374.24. 4 Verplancken Sébastien, Huissignies (15), 163.798 km, 1373.18. 5 Verplancken Sébastien (2), 1370.50. 6 Dath Jean, Huissignies (12), 163.630 km, 1370.24. 7 Demedts-Steenhoudt (2), 1369.58. 8 Demedts-Steenhoudt (3), 1366.28. 9 Verplancken Manon, Huissignies (6), 163.798 km, 1364.03. 10 Leveque Louis, Mainvault (54), 170.462 km, 1358.62...

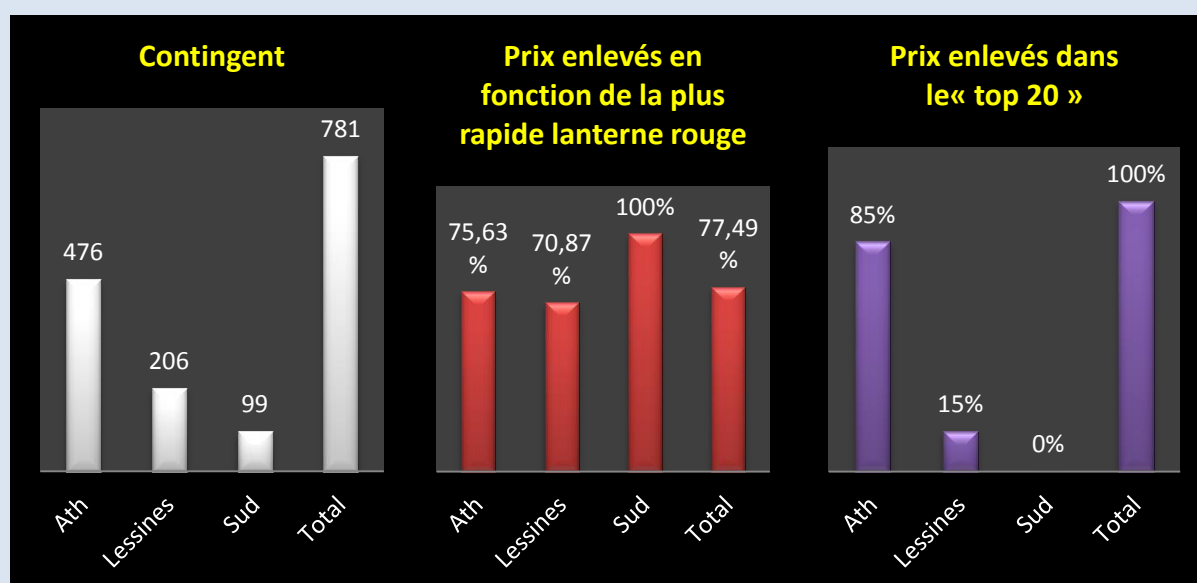
Lanterne rouge (par 2) : 1105.20.

Les statistiques des doublages

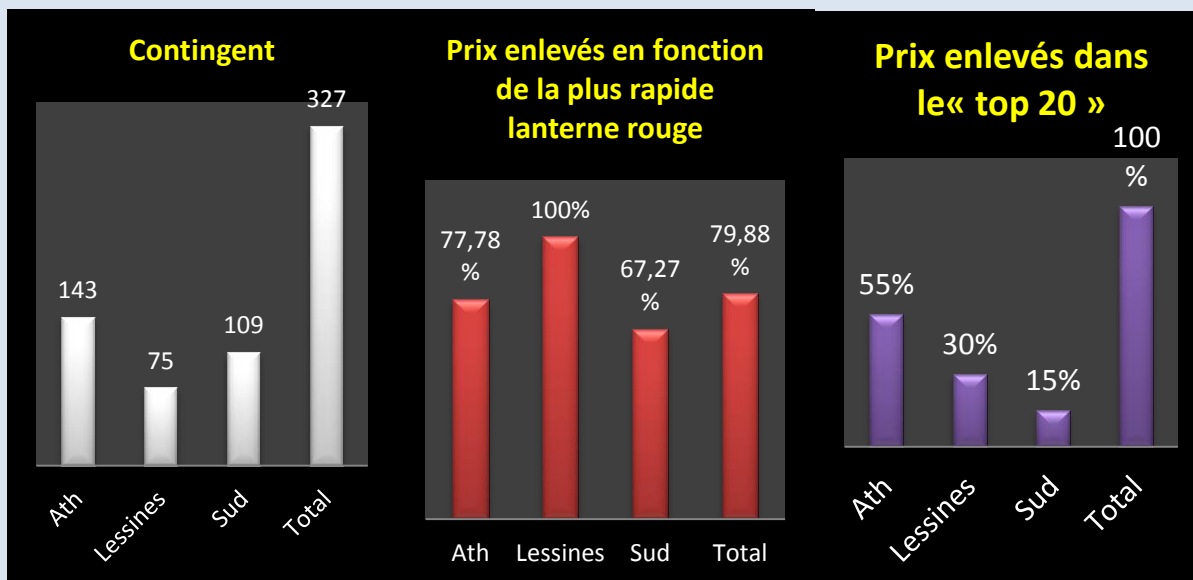
Le coin des statistiques - Classification par deux						
Vieux & yearlings réunis	Contingent	Lanterne rouge	Prix enlevés en fonction de la plus rapide lanterne rouge		Prix enlevés dans le « top 20 »	
			Nombre	Pourcentage	Nombre	Pourcentage
Ath	834	1257.96	360	86,33	15	75
Lessines	381	1235.18	131	68,59	5	25
Sud	189	1280.88	95	100	0	0
Total	1404		586	83,48	20	100



Le coin des statistiques - Classification par deux						
Yearlings	Contingent	Lanterne rouge	Prix enlevés en fonction de la plus rapide lanterne rouge		Prix enlevés dans le « top 20 »	
			Nombre	Pourcentage	Nombre	Pourcentage
Ath	476	1187.44	180	75,63	17	85
Lessines	206	1174.00	73	70,87	3	15
Sud	99	1248.00	50	100	0	0
Total	781		303	77,49	20	100



Le coin des statistiques - Classification par deux						
Jeunes	Contingent	Lanterne rouge	Prix enlevés en fonction de la plus rapide lanterne rouge		Prix enlevés dans le « top 20 »	
			Nombre	Pourcentage	Nombre	Pourcentage
Ath	143	1038.98	56	77,78	11	55
Lessines	75	1164.14	38	100	6	30
Sud	109	1092.15	37	67,27	3	15
Total	327		131	79,88	20	100



Le lâcher de la région de Mons : 9 h 25.

* Le Renouveau montois organise une épreuve générale et trois doublages. « Coulon Futé » ne peut donc établir aucun résultat exclusif le concernant. Il ne reprend dès lors que les « tops 10 » des différentes catégories du général.

* Les statistiques établies portent sur les doublages.

* Dans le classement des vieux et yearlings réunis, les lettres V et Y indiquent la catégorie du pigeon. Le nombre qui suit chaque lettre le total des engagés de l'amateur. Ce total, en cas de récurrence, est remplacé par un nombre indiquant le total de prix décrochés par l'amateur selon l'avancement du résultat.

* La carte proposée permet de concrétiser au mieux le déroulement de l'épreuve.

Une analyse sommaire :

- le cap des 2000 n'est plus atteint malgré une nette hausse à pigeonneaux
- de nouveau deux yearlings et un vieux sur le podium du vol
- trois tops complets (VY-V-Y) à plus de 1400 m
- aucun jeune à 1400 m
- **Marc Capelle, de Baudour, pointeur.**



Vieux et yearlings réunis : 1677.

1 Capelle Marc, Baudour (Y-7), 158.841 km, 1416.74. 2 Eeckhoudt Christophe, Bierghes (V-29), 190.656 km, 1416.28. 3 Capelle Marc (Y-2), 1415.69. 4 Dehon-Demonseau, Thulin (V-20), 150.704 km, 1415.50. 5 Dehon-Demonseau (V-2), 1414.83. 6 Dehon-Demonseau (Y-

3), 1414.61. 7 Dehon-Demonseau (V-4), 1413.51. 8 Vercaigne Marcel, Tertre (V-6), 156.526 km, 1412.05. 9 Eeckhoudt R & F, Bierghes (V-21), 190.937 km, 1411.90. 10 Vandenbossche Jean-Pierre, Bierghes (Y-16), 189.942 km, 1410.80...

Lanterne rouge (par 3) : 1284.49.

Vieux : 735.

1 Eeckhoudt Christophe, Bierghes (9), 190.656 km, 1416.28. 2 Dehon-Demonseau, Thulin (9), 150.704 km, 1415.90. 3 Dehon-Demonseau (2), 1414.83. 4 Dehon-Demonseau (3), 1413.51. 5 Vercaigne Marcel, Tertre (6), 156.526 km, 1412.05. 6 Eeckhoudt R & F, Bierghes (16), 190.937 km, 1411.90. 7 Capelle Marc, Baudour (2), 158.841 km, 1408.99. 8 Vandenbossche Jean-Pierre, Bierghes (7), 189.942 km, 1406.45. 9 Dehon-Demonseau (4), 1405.82. 10 Foucart Michel, Herchies (12), 165.944 km, 1405.70...

Lanterne rouge (par 3) : 1304.67.

Yearlings : 942.

1 Capelle Marc, Baudour (5), 158.841 km, 1416.74. 2 Capelle Marc (2), 1415.69. 3 Dehon-Demonseau, Thulin (11), 150.704 km, 1414.61. 4 Vandenbossche Jean-Pierre, Bierghes (9), 189.942 km, 1410.80. 5 Lecomte Christian, Dour (15), 148.797 km, 1407.72. 6 Lecomte Christian (2), 1407.28. 7 Lecomte Christian (3), 1407.06. 8 Vandenbossche Jean-Pierre (2), 1405.93. 9 Dehon-Demonseau (2), 1405.38. 10 Vandenbossche Jean-Pierre (3), 1404.89...

Lanterne rouge (par 3) : 1267.09.

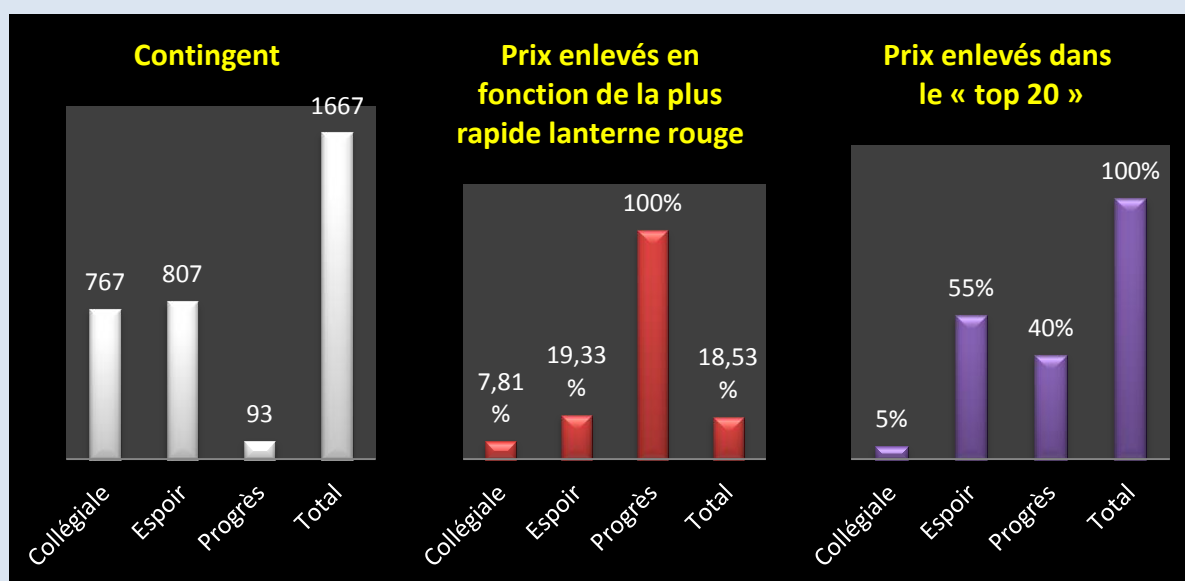
Jeunes : 358.

1 Saudoyez Kevin, Tertre (47), 154.829 km, 1388.55. 2 Bouchez-Lejeune, Sirault (38), 159.337 km, 1387.34. 3 Nelson N&V Loft, Bierghes (41), 189.938 km, 1385.11. 4 Saudoyez Kevin (2), 1378.05. 5 Famille 3 D, Ghlin (38), 160.459 km, 1375.55. 6 Famille 3 D (2), 1375.55. 7 Famille 3 D (3), 1374.97. 8 Famille 3 D (4), 1339.20. 9 Famille 3 D (5), 1338.64. 10 Famille 3 D (6), 1336.78...

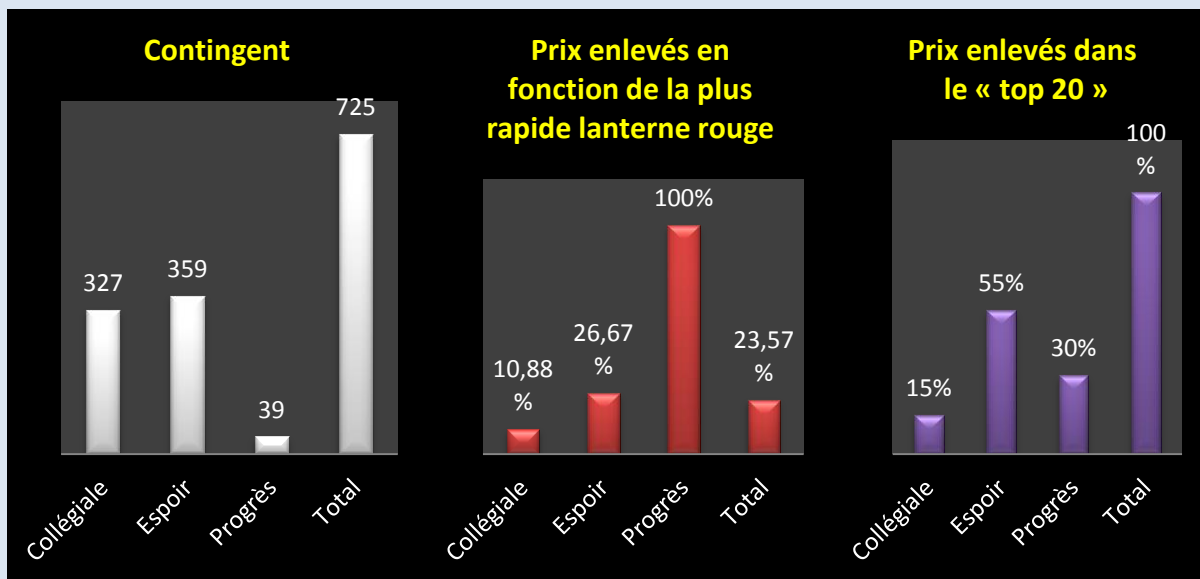
Lanterne rouge (par 3) : 1190.93.

Les statistiques des doublages

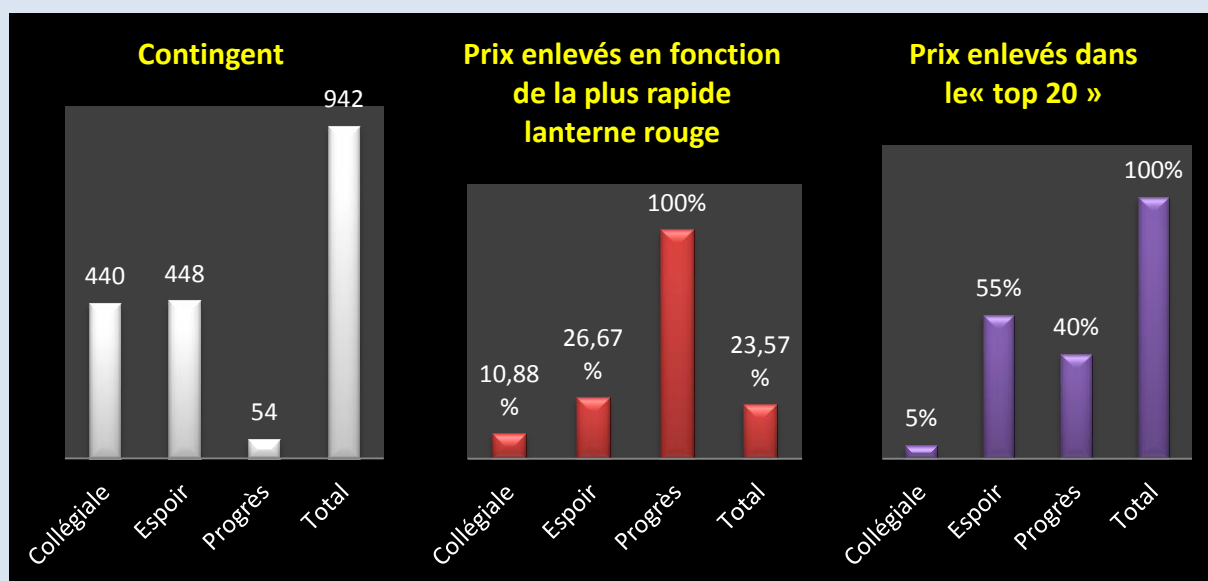
Le coin des statistiques - Classification par trois						
Vieux & yearlings réunis	Contingent	Lanterne rouge	Prix enlevés en fonction de la plus rapide lanterne rouge		Prix enlevés dans le « top 20 »	
			Nombre	Pourcentage	Nombre	Pourcentage
Collégiale	767	1271.65	20	7,81	1	5
Espoir	807	1286.69	52	19,33	11	55
Progrès	93	1362.05	31	100	8	40
Total	1667		103	18,53	20	100



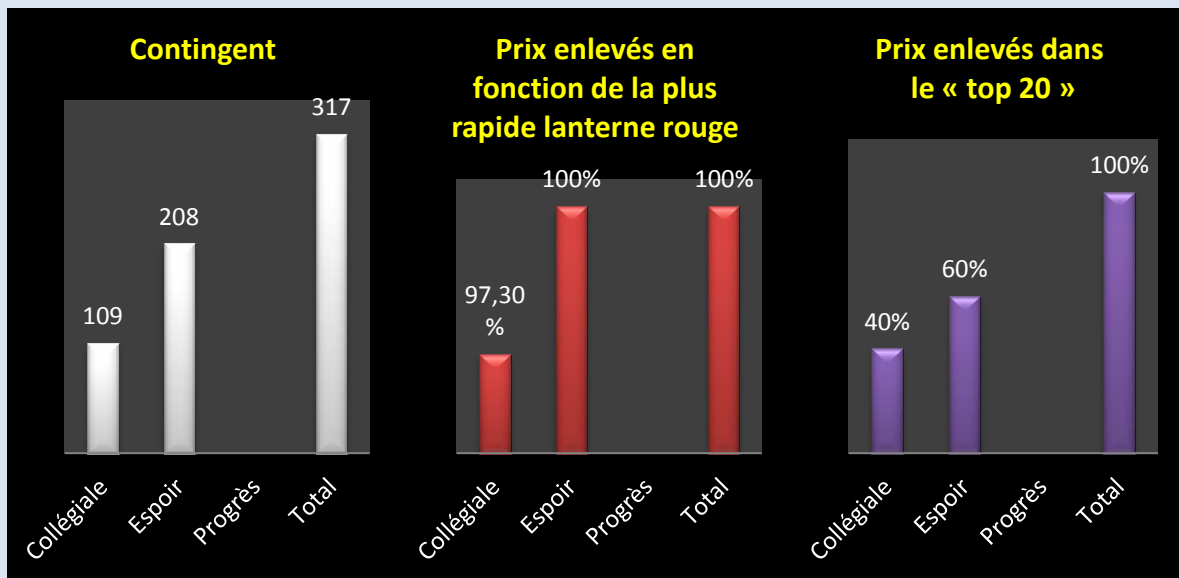
Le coin des statistiques - Classification par trois						
Vieux	Contingent	Lanterne rouge	Prix enlevés en fonction de la plus rapide lanterne rouge		Prix enlevés dans le « top 20 »	
			Nombre	Pourcentage	Nombre	Pourcentage
Collégiale	327	1294.39	4	3,67	3	15
Espoir	359	1303.20	38	31,67	11	55
Progrès	39	1370.03	13	100	6	30
Total	725		55	22,73	20	100



Le coin des statistiques - Classification par deux						
Yearlings	Contingent	Lanterne rouge	Prix enlevés en fonction de la plus rapide lanterne rouge		Prix enlevés dans le « top 20 »	
			Nombre	Pourcentage	Nombre	Pourcentage
Collégiale	440	1245.76	16	10,88	1	5
Espoir	448	1266.13	40	26,67	11	55
Progrès	54	1344.69	18	100	8	40
Total	942		74	23,57	20	100



Le coin des statistiques - Classification par trois						
Jeunes	Contingent	Lanterne rouge	Prix enlevés en fonction de la plus rapide lanterne rouge		Prix enlevés dans le « top 20 »	
			Nombre	Pourcentage	Nombre	Pourcentage
Collégiale	109	1198.84	36	97,30	8	40
Espoir	208	1209.21	70	100	12	60
Progrès	-	-	-	-	-	-
Total	317		106	100	20	100



Localisation du pointeur

