

Deuxième dossier : le fond sous la loupe !



Au risque de se répéter, pour une très grande majorité, le passé se résume au temps des souvenirs en principe agréables, le présent très fugitif par définition à celui de l'action et l'avenir à celui réservé aux désirs. Mais qu'apportent en colombophilie les enseignements du passé... ?

Non, non, inutile d'insister, « Coulon Futé » n'apportera pas de réponse concrète à cette question posée en introduction car il est chaque jour de plus en plus convaincu que le « visiteur » doit forger sa propre opinion. Toutefois, pour alimenter sa réflexion, il s'octroie de nouveau la permission de livrer, comme lors du précédent dossier, quatre citations dont la première, « *Le passé est immuable, l'avenir est incertain.* », est à mettre au crédit de Cicéron (- 106 av J-C à – 43 av J-C), un philosophe romain, homme d'Etat et auteur latin. La deuxième par contre, « *L'avenir c'est du passé en préparation.* », est une pensée de l'humoriste français Pierre Dac (1893-1975). La troisième, « *La science du passé est le meilleur usage pour l'avenir* » est l'œuvre de Christine de Suède (1626-1689) dont le réel titre est roi de Suède, bien qu'elle soit une femme. Enfin la dernière, « *On peut voir l'avenir dans les choses passées.* », a inspiré Jean de Rotrou (1609-1650), un dramaturge et poète français.

Le fond sous l'emprise d'une fine stratégie hivernale

Deuxième invité sous la loupe rédactionnelle de « Coulon Futé », le fond au programme plus conséquent que celui du grand fond dont le bilan 2014 fut traité dans un précédent dossier.



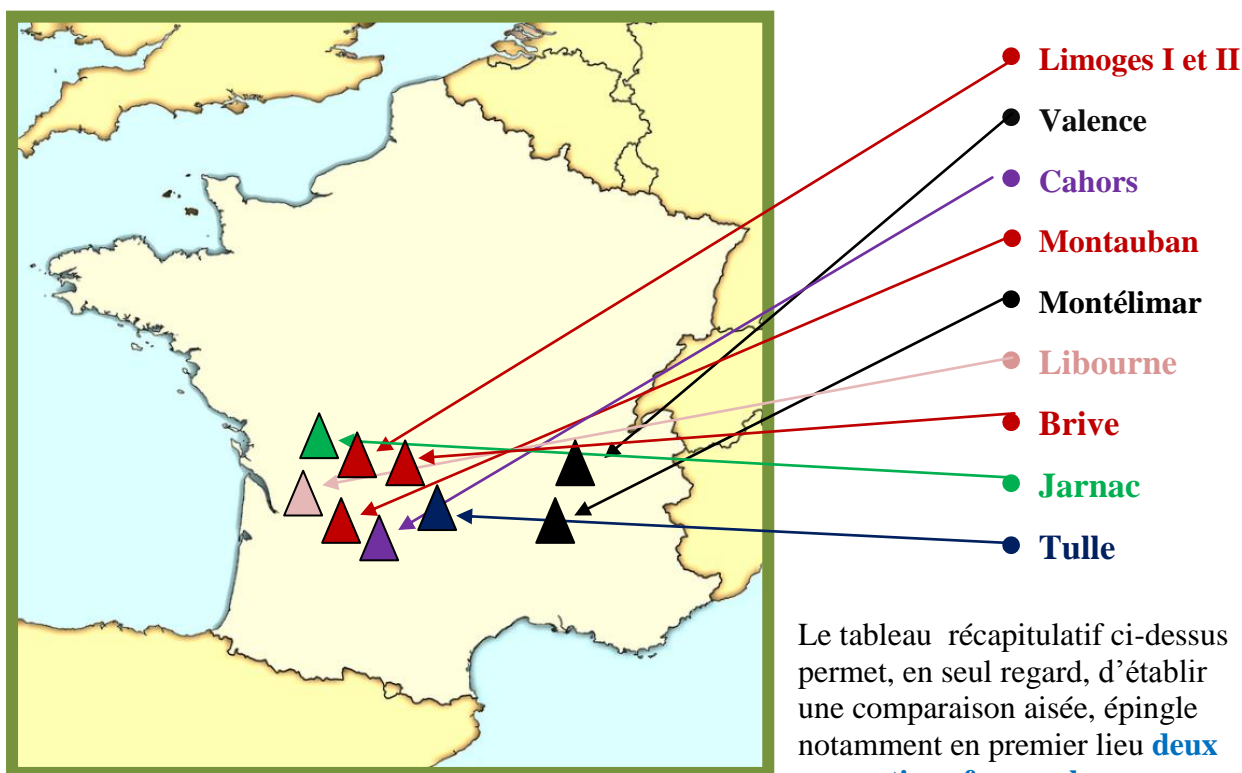
Le lobbying national a aussi « frappé » l'hiver dernier dans la spécificité des 600-800 km comme ce fut le cas dans le volet des plus longues distances avec l'ajout d'un Saint-Vincent pour juniors. En effet, Jarnac a perdu dans son label le terme « semi » pour devenir une épreuve nationale à part entière.

Cette année, sur dix semaines consécutives de fin mai à début août, dix épreuves pour vieux et cinq pour juniors constituaient le calendrier de fond confié à six organisateurs, l'Entente belge (6 concours sur 4 dates), le Club Fond Wallonie (2 concours sur 2 dates), Cureghem Centre (1 concours), Indépendante Liège (2 concours sur 1 date), Derby Hainaut (2 concours sur 1 date) et les « Amis de Bordeaux Télévie » (2 concours sur 1 date). En 2013 par contre, l'itinéraire arrêté sur dix semaines également, de début juin à début août avec une « journée de repos » fin juillet, ne recensait que neuf épreuves pour vieux et quatre pour juniors, était confié à quatre organisateurs, l'Entente belge (6 concours sur 4 dates), au CFW (2 concours sur 2 dates), à Cureghem Centre (3 concours sur 2 dates) et aux « Amis de Bordeaux Télévie » (2 concours sur 1 date).

Programme 2014			
Date	Etape & catégorie(s)		Organisateur
31/05	Limoges	V	EB
07/06	Valence	V	CFW
14/06	Cahors	V	CC
21/06	Montauban	V	EB
28/06	Montélimar	V	CFW
05/07	Limoges	V-Y	EB
12/07	Libourne	V-Y	Ind. Liège
19/07	Brive	V-Y	EB
26/07	Jarnac	V-Y	Derby Ht
01/08	Tulle	V-Y	Télévie

Programme 2013			
Date	Etape & catégorie(s)		Organisateur
01/06	Limoges	V	EB
08/06	Montélimar	V	CFW
15/06	Cahors	V	CC
22/06	Montauban	V	EB
29/06	Orange	V	CFW
06/07	Libourne	V-Y	CC
13/07	Brive	V-Y	EB
20/07	Souillac	V-Y	EB
27/07			
03/08	Tulle	V-Y	Télévie

Une certaine idée de la localisation des concours de fond 2014



Le tableau récapitulatif ci-dessus permet, en seul regard, d'établir une comparaison aisée, épinglé notamment en premier lieu **deux promotions francophones** :

l'Indépendante Liège et Derby Hainaut ont en effet tous deux doublé en 2014 leur programme national toutes spécificités confondues en accédant aussi au rang d'organisateur national en fond. Cureghem Centre a par contre « perdu » deux concours.

Ce tableau met aussi en lumière de **nombreuses mutations** : ainsi Valence a pris la place de Montélimar qui supplée Orange passé à la trappe ; Limoges a récolté la date de Libourne qui recule d'une semaine et oblige par la même occasion Brive de faire de même avec pour conséquence l'évincement de Souillac.

Rappelons une nouvelle fois que la promotion nationale de Jarnac fut l'objet de moult discussions lors de l'Assemblée Générale nationale. A cette occasion, la Liégeoise Francine Lageot déclara notamment ne pas être partisane de la promotion nationale envisagée pour l'étape sur la Charente : « *Jarnac*, avait-elle dit, *me dérange en tant que concours national. Notre région aime cette étape mais cette dernière ne doit-elle pas garder une certaine identité*

Centre Est ? » Une position dictée initialement par un souci de fidélité, devenue paradoxale suite au quiproquo souligné à maintes reprises par le président du Comité Sportif National, en l'occurrence Dirk Schreel, qui répondit : « *La demande de promotion nationale formulée à l'égard de Jarnac émane du représentant liégeois siégeant au CSN.* »

Saison 2014 - Statistiques « Coulon Futé » - Fond national							
<i>Date</i>	<i>Etape</i>	<i>Hainaut occidental</i>			<i>National</i>		
		<i>Vieux</i>	<i>Juniors</i>	<i>Total</i>	<i>Vieux</i>	<i>Juniors</i>	<i>Total</i>
31/05	Limoges	1380		1380	18390		18390
07/06	Valence	183		183	6449		6449
14/06	Cahors	480		480	7140		7140
21/06	Montauban	379		379	5935		5935
28/06	Montélimar	125		125	3868		3868
05/07	Limoges	483	396	879	7221	6907	14128
12/07	Libourne	306	85	391	4589	3238	7827
19/07	Brive	334	180	514	5286	3850	9136
26/07	Jarnac	259	256	515	3726	3741	7467
01/08	Tulle	389	287	676	5976	5731	11707
Total		4318	1204	5522	68580	23467	92047


Comme le prouve le tableau ci-dessus, 92 047 pigeons dont 5522 provenant du Hainaut occidental ont participé aux 10 épreuves nationales. Des *premières conclusions mathématiques* sont possibles : le contingent total hennuyer, son homologue dans les vieux et dans les juniors représentent respectivement 6 %, 6,3 % et 5,13 % des participations nationales.

Saison 2014 – Statistiques « Coulon Futé » - Fond national													
<i>Bureaux du Hainaut occidental</i>													
<i>Date</i>	<i>Etape</i>	<i>Ath</i>			<i>Lessines</i>			<i>Leuze</i>			<i>Tournai</i>		
		<i>V</i>	<i>Y</i>	<i>Ext</i>	<i>V</i>	<i>Y</i>	<i>Ext</i>	<i>V</i>	<i>Y</i>	<i>Ext</i>	<i>V</i>	<i>Y</i>	<i>Ext</i>
31/05	Limoges	292			250		128	421		34	417		
07/06	Valence	79			37		17	39		0	28		
14/06	Cahors	110			86		33	112		11	172		
21/06	Montauban	63			94		45	106		11	116		
28/06	Montélimar	70			16		6	14		0	25		
05/07	Limoges	94	41		131	85	136	104	140	23	154	130	
12/07	Libourne	64	10		62	17	36	67	22	8	113	36	
19/07	Brive	74	30		77	39	64	88	43	0	95	68	
26/07	Jarnac	78	35		40	71	66	39	58	0	102	92	
01/08	Tulle	103	52		78	51	74	75	46		133	138	
Total par catégorie		1027	168		871	263	605	1065	309	87	1355	464	
Total par bureau		1195			1134			1374			1819		

Le *tableau* ci-dessus permet par contre de cerner la contribution de chaque bureau du Hainaut occidental dans l'élaboration du contingent de l'ouest de la province hennuyère sur les épreuves nationales de fond. Ath y a contribué à raison de 21,64 %, Lessines de 20,54 %, Leuze de 24,88 % et Tournai de 32,94 %. Toutefois les pourcentages forgés par Lessines en particulier et Leuze sont « forcés » car tous deux prennent en compte l'apport extérieur représenté par les pigeons flamands (En réalité, le nombre réel de ces engagés extérieurs ne peut être que supérieur car le total - voir colonne Ext - proposé a été déterminé à partir des différents résultats de ces deux bureaux et non en fonction des tableaux récapitulatifs de participation non accessibles.). Si cet apport étranger n'entrait pas en considération, le contingent du Hainaut occidental atteindrait au plus 4830 pigeons et non plus 5522, l'apport d'Ath s'élèverait cette fois à 24,74 %, celui de Lessines à 10,95 %, de Leuze à 26,65 et de Tournai à 37,66 %.

Une comparaison éclairante

Comparer les deux tableaux précédents avec leurs homologues de 2013 proposés ci-dessous permet d'élaborer une argumentation objective basée sur des données concrètes.



Saison 2013 - Statistiques « Coulon Futé » - Fond national							
<i>Date</i>	<i>Etape</i>	<i>Hainaut occidental</i>			<i>National</i>		
		<i>Vieux</i>	<i>Juniors</i>	<i>Total</i>	<i>Vieux</i>	<i>Juniors</i>	<i>Total</i>
01/06	Limoges	1159		1159	14271		14271
08/06	Montélimar	178		178	5952		5952
15/06	Cahors	548		548	8570		8570
22/06	Montauban	497		497	6772		6772
29/06	Orange	88		88	3874		3874
06/07	Libourne	459	318	777	6658	6134	12792
13/07	Brive	520	409	929	8331	6842	15173
20/07	Souillac	398	171	569	5282	3641	8923
27/07							
03/08	Tulle	462	411	873	7350	6972	14322
Total		4309	1309	5618	67060	23589	90649

En 2014, les contingents recensés ont enregistré des évolutions différentes au terme de la comparaison avec leurs homologues de 2013. Ils ont régressé en Hainaut occidental de 96

unités (- 1,71 %), mais progressé de 1398 pigeons au niveau national (+ 1,54 %). Ces données sont toutefois à relativiser car 2013 comptait deux concours en moins, un pour vieux et un pour juniors. La prudence est de mise dans toute interprétation.



Saison 2013 – Statistiques « Coulon Futé » - Fond national													
Bureaux du Hainaut occidental													
Date	Etape	Ath			Lessines			Leuze			Tournai		
		V	Y		V	Y		V	Y		V	Y	
01/06	Limoges	143			418			249			349		
08/06	Montélimar	41			50			28			59		
15/06	Cahors	75			126			139			208		
22/06	Montauban	53			203			85			156		
29/06	Orange	32			31			13			12		
06/07	Libourne	59	14		168	136		85	53		147	115	
13/07	Brive	91	40		129	133		102	70		198	166	
20/07	Souillac	80	21		82	59		79	38		157	53	
27/07													
03/08	Tulle	101	63		124	96		80	159		157	93	
Total par catégorie		675	138		1331	424		860	320		1443	427	
Total par bureau		813			1755			1180			1870		

Des tendances sont perceptibles au niveau des bureaux du Hainaut occidental. Par rapport à 2013 qui, répétons-le encore, comptait une « journée » en moins, Ath a progressé de 382 unités (+ 46,99 %), Lessines régressé de 621 pigeons (- 35,38 %), Leuze progressé de 194 engagés (+ 16,44 %) et Tournai perdu 51 volatiles (- 2,73 %). **Ce constat confirme en fait celui effectué précédemment en grand fond.** La non-reprise en 2014 de Thulin comme « ralliante » nationale peut en partie justifier les tendances perçues en terres athoise et leuzoise. Toutefois les conséquences de cet interdit, « Coulon Futé » ne sait pas les quantifier faute de disposer des documents nécessaires. La latitude est de nouveau laissée à chaque « visiteur » pour effectuer à son gré moult comparaisons et « peaufiner » son analyse personnelle.



L'élite et la masse.

Les cinq tableaux ci-dessous ont par contre pour objectif prioritaire de cerner les deux données importantes que sont *l'élite et la masse* d'un concours.

Les nombres de prix décrochés par chaque bureau dans les « tops 20 » publiés pendant dix semaines, « localisant » les pointeurs des étapes, apportent des enseignements. Ils concrétisent l'élite du vol, un sujet « très sensible » de par la compétitivité commerciale existante.

En réalité, les dix tops réservés aux vieux ont *in fine* classé 4,63% du contingent total 2014 de cette catégorie, les cinq réservés aux juniors 8,31 % de leur nombre d'engagés.

Un coup d'œil d'abord sur le volet « élite »

Saison 2014 - Statistiques « Coulon Futé » - Fond national – Nombre de citations dans les « tops 20 » des vieux									
<i>Date</i>	<i>Etape</i>	<i>Ath</i>		<i>Lessines</i>		<i>Leuze</i>		<i>Tournai</i>	
		<i>Vieux</i>	<i>%</i>	<i>Vieux</i>	<i>%</i>	<i>Vieux</i>	<i>%</i>	<i>Vieux</i>	<i>%s</i>
31/05	Limoges	1	5	5	25	5	25	9	45
07/06	Valence	11	55	2	10	2	10	5	25
14/06	Cahors	4	20	3	15	5	25	8	40
21/06	Montauban	2	10	8	40	2	10	8	40
28/06	Montélimar	11	55	3	15	1	5	5	25
05/07	Limoges	4	20	6	30	4	20	6	30
12/07	Libourne	3	15	7	35	5	25	5	25
19/07	Brive	3	15	1	5	10	50	6	30
26/07	Jarnac	2	10	2	10	5	25	11	55
01/08	Tulle	2	10	3	15	5	25	10	50
Total		43		40		44		73	
Pourcentage moyen			21,5		20		22		36,5

Saison 2014 - Statistiques « Coulon Futé » - Fond national – Nombre de citations dans les « tops 20 » des juniors									
<i>Date</i>	<i>Etape</i>	<i>Ath</i>		<i>Lessines</i>		<i>Leuze</i>		<i>Tournai</i>	
		<i>Juniors</i>	<i>%</i>	<i>Juniors</i>	<i>%</i>	<i>Juniors</i>	<i>%</i>	<i>Juniors</i>	<i>%s</i>
05/07	Limoges	0	0	5	25	8	40	7	35
12/07	Libourne	2	10	4	20	3	15	11	55
19/07	Brive	1	5	5	25	5	25	9	45
26/07	Jarnac	0	0	8	40	6	30	6	30
01/08	Tulle	2	10	5	25	3	15	10	50
Total		5		27		25		43	
Pourcentage moyen			5		27		25		43

Les deux tableaux montrent que si, comme en grand fond, Tournai occupe la pôle-position dans les vieux et les juniors, la suite du classement de chaque catégorie diffère par contre. En effet, après le bureau « scaldéen », sont classés dans les vieux ceux de Leuze, d'Ath et de Lessines, dans les juniors, ceux de Lessines, de Leuze et d'Ath. Les écarts en pourcentage varient très fortement parfois au sein d'un même bureau ou entre bureaux différents.

Les pointeurs des différentes étapes de fond ? Où les situer ? Pour tenter de nouveau de répondre à cette question, « Coulon Futé » propose par bureau un « hit parade » des localités citées dans les tops et leur fréquence.

Localités reprises dans les tops des vieux et leur fréquence

Etape	Ath	Lessines	Leuze	Tournai
<i>Limoges</i>	Buissenal 1	Renaix 4 Zegelsem 1	Herquegies 1 Russeigies 2 Sirault 2	Gaurain 4 Mourcourt 1 Saint-Léger 1 Tournai 3
<i>Valence</i>	Blaton 2 Bernissart 2 Buissenal 1 Erbaut 3 M.- sur-Haine 1 Quevaucamps 2	Maarkedal 1 Schorisse 1	Hacquegnies 1 Roucourt 1	Jollain-Merlin 1 Laplagne 1 Obigies 1 Saint-Léger 1 Tournai 1
<i>Cahors</i>	Bernissart 1 Ghislenghien 1 Quevaucamps 1 Wadelincourt 1	Bassilly 2 Renaix 1	Harchies 1 Renaix 1 Roucourt 1 Sirault 2	Gaurain 1 Hérinnes 1 Jollain-Merlin 1 Lamain 1 Saint-Léger 2 Tournai 1 Vezon 1
<i>Montauban</i>	Buissenal 1 Ligne 1	Etikhove 2 Flobecq 1 Maarke-Kerkem 1 Renaix 4	Pipaix 1 Russeignies 1	Bléharies 1 Bruyelle 1 Gaurain 1 Kain 1 Molenbaix 1 Saint-Léger 2 Taintignies 1
<i>Montélimar</i>	Blaton 1 Buissenal 1 Chièvres 1 Erbaut 1 Herchies 1 Isières 1 Lens 1 Moustier 1 Quevaucamps 1 Wannebecq 2	Deux-Acren 2 Zegelsem 1	Péruwelz 1	Gaurain 2 Taintignies 2 Tournai 1
<i>Limoges</i>	Buissenal 1 Quevaucamps 1 Silly 1 Wadelincourt 1	Maarkedal 1 Maarke-Kerkem 1 Renaix 3 Schorisse 1	Russeignies 3 Wiers 1	Barry 1 Dottignies 1 Jollain-Merlin 1 Leers-Nord 1 Saint-Léger 2
<i>Libourne</i>	Frasnes 1 Mainvault 1 Quevaucamps 1	Bassilly 1 Maarkedal 1 Renaix 5	Anvaing 3 Orroir 1 Russeignies 1	Gaurain 1 Laplagne 1 Saint-Léger 2 Taintignies 1
<i>Brive</i>	Buissenal 1 Oeudeghien 1 Quevaucamps 1	Renaix 1	Anvaing 1 Péruwelz 1 Pipaix 1 Russeignies 4 Sirault 3	Bruyelle 2 Leers-Nord 1 Saint-Léger 2 Tournai 1

Jarnac	Frasnes 2	Maarkedal 2	Péruwelz 2 Russeignies 2 Sirault 1	Barry 1 Dottignies 1 Ere 1 Gaurain 1 Kain 1 Saint-Léger 3 Taintignies 1 Warchin 1 Willemeau 1
Tulle	Grandglise 1 Ligne 1	Renaix 3	Russeignies 3 Sirault 2	Bruyelle 1 Ere 1 Kain 1 Russeignies 1 Saint-Léger 3 Templeuve 1 Tournai 2

Localités reprises dans les tops des juniors et leur fréquence

Etape	Ath	Lessines	Leuze	Tournai
Limoges		Renaix 5	Havannes 1 Roucourt 1 Russeignies 6	Froidmont 1 Mourcourt 1 Mouscron 1 Saint-Léger 2 Taintignies 1 Willemeau 1
Libourne	Blaton 1 Ligne 1	Flobecq 2 Zegelsem 2	Orroir 1 Roucourt 1 Russeignies 1	Evregnies 1 Gaurain 2 Hérinnes 1 Kain 4 Obigies 1 Taintignies 1 Tournai 1
Brive	Blaton 1	Deux-Acren 3 Renaix 2	Leuze 2 Russeignies 3	Amougies 1 Bruyelle 2 Dottignies 2 Pottes 1 Saint-Léger 2 Taintignies 1
Jarnac		Deux-Acren 2 Maarkedal 1 Renaix 4 Schorisse 1	Herquegies 1 Russeignies 5	Bruyelle 1 Evregnies 1 Havannes 2 Kain 1 Saint-Léger 1
Tulle	Ligne 2	Bassilly 2 Brakel 1 Maarkedal 1 Maarke-Kerkem 1	Leuze 1 Russeignies 2	Bruyelle 1 Ere 3 Kain 1 Pottes 2 Saint-Léger 3


« Coulon Futé » n'a toujours pas changé d'avis, il laisse le soin à chaque « visiteur » d'analyser ce document de travail pour qu'il tire ses propres conclusions en fonction de critères arrêtés au préalable.



Un coup d'œil ensuite sur le volet « masse »

Les deux tableaux ci-dessous traitent le taux de réussite de chaque bureau dans la catégorie envisagée. Ces taux sont déterminés en fonction du nombre de prix par trois enlevés à la vitesse de la plus rapide lanterne rouge.

Mais oui ! C'est logique!



Saison 2014 - Statistiques « Coulon Futé » - Fond national – Nombre de prix enlevés par trois dans les vieux à la vitesse de la plus rapide clôture

Date	Etape	Ath		Lessines		Leuze		Tournai	
		Vieux	%	Vieux	%	Vieux	%	Vieux	%s
31/05	Limoges	72	73,5	84	100	114	80,9	131	94,2
07/06	Valence	21	77,8	13	100	10	76,9	8	80
14/06	Cahors	33	89,2	27	93,1	37	97,4	58	100
21/06	Montauban	12	57,1	32	100	30	83,3	35	89,7
28/06	Montélimar	22	91,7	6	100	3	60	7	77,8
05/07	Limoges	24	75	44	100	31	88,6	40	76,9
12/07	Libourne	15	68,2	20	95,2	23	100	39	86,9
19/07	Brive	15	60	23	88,5	21	70	32	100
26/07	Jarnac	18	69,2	14	100	12	92,3	33	97,1
01/08	Tulle	32	91,4	26	100	23	92	44	97,8
Total		264		289		304		427	
			75,3		97,7		84,1		90

Saison 2014 - Statistiques « Coulon Futé » - Fond national – Nombre de prix enlevés dans les juniors à la vitesse de la plus rapide clôture

<i>Date</i>	<i>Etape</i>	<i>Ath</i>		<i>Lessines</i>		<i>Leuze</i>		<i>Tournai</i>	
		<i>Juniors</i>	<i>%</i>	<i>Juniors</i>	<i>%</i>	<i>Juniors</i>	<i>%</i>	<i>Juniors</i>	<i>%s</i>
05/07	Limoges	11	78,6	29	100	37	78,7	28	63,6
12/07	Libourne	2	50	5	83,3	3	42,9	12	100
19/07	Brive	9	90	13	100	9	60	16	69,6
26/07	Jarnac	7	58,3	16	66,7	17	85	31	100
25/07	Tulle	16	88,9	17	100	8	50	35	76,1
Total		45		80		74		122	
Pourcentage moyen			73,2		90		63,3		81,9

Le bureau de Lessines, en réalisant des pourcentages élevés, forge dans chaque catégorie le meilleur taux de réussite, devance chaque fois celui de Tournai qui lui concède dans les vieux comme dans les juniors un écart de l'ordre de 8 %. Quant aux deux autres bureaux, ils s'échangent les troisièmes et quatrièmes places.

Les différences entre les pourcentages forgés par un même bureau dans chaque catégorie oscillent entre 2 % et 21 %.

Aucun bureau n'est parvenu à clôturer tous les concours en premier lieu, le taux de 100 % de réussite ne pouvait être atteint. Par contre, le nombre total de prix par trois restants à distribuer par chaque bureau, calculé en fonction de ses propres contingents engagés et des vitesses des lanternes rouges les plus rapides, peut être déterminé. Pour atteindre leurs quorums, Ath devait encore attribuer 89 prix (78 V – 11 Y), Lessines 10 (2 V – 8 Y), Leuze 80 (51 V – 29 Y) et Tournai 51 (18 V – 33 Y).

Prochain dossier : le grand demi-fond