

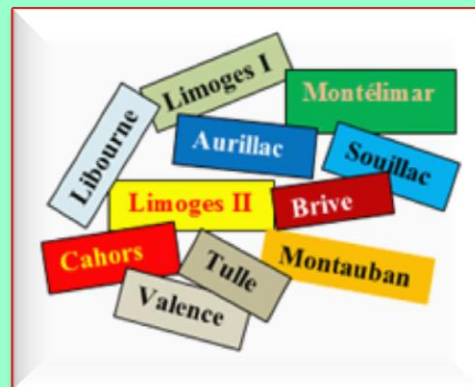
## Dossier 2 : le fond en période de transition ?



*Le grand fond international, qui n'a pas dû outre mesure composer avec la pandémie en 2020, a confirmé, douze mois plus tard, la progression linéaire initiée ces dernières saisons. Qu'en est-il pour le fond national ? « Coulon Futé » s'est penché sur la question...*

En 2021, personne ne le contredira, le fond national a renoué avec son passé en ce sens qu'un retour aux étapes classiques dans un ordre traditionnel a été la principale caractéristique sportive. La « *partie de stratego* » et les tractations en tout genre caractérisant le fond 2020, spécificité regroupant des concours de 550 à 800 km, a été remise au placard. Le temps des accommodements de dernière minute était en quelque sorte à oublier même si la pandémie sévissait toujours.

**2020 : 8-5 en lieu et place de 10-5.** Les dix dates de 2019 reprenant neuf étapes labélisées nationales (Limoges, Valence, Cahors, Montauban, Montélimar, Aurillac, Libourne, Souillac et Tulle, Jarnac perdant son accréditation nationale au profit d'une interprovinciale), étaient invitées, en 2020, par les instances nationales, de par l'entrée en matière tardive le 4 juillet pour cause de pandémie, ... à un jeu des « *chaises musicales* ». Aux différents arrêts, Cahors, Montauban et Libourne étaient éliminés ce qui permettait entre autres le retour de Brive offrant, par la même occasion, un concours supplémentaire (un quatrième) à l'*Entente Belge*. De plus, une permutation entre Limoges II et Montélimar lui assurait aussi un concours pour vieux non coutumier. Revers de la médaille, *Club de Fond Wallonie* et *Union Brabançonne* disparaissaient par contre des radars, *Cureghem Centre* perdait une date.



Au décompte final, le programme national 2020 proposait huit concours réservés aux vieux (10 la saison précédente) et de nouveau cinq aux juniors. Quatre organisateurs (*Entente Belge*, *Derby Hainaut*, *Cureghem Centre* et *Televie-Amis de Bordeaux*) furent mandatés.



**2021 : 9-4 en lieu et place de 8-5.** La saison de fond national 2021 a débuté le 12 juin dernier. Soit une semaine plus tard qu'à l'accoutumée en période normale. Ce qui justifie de nombre de dates disponibles et finalement retenues si, comme par le passé, le souhait de terminer le premier week-end d'août au plus tard était un souhait. La crainte latente mais vraisemblable de l'Afsca proposait in fine un calendrier de neuf rendez-vous reprenant huit étapes (Limoges, Valence, Brive, Montélimar, Cahors, Périgueux, Tulle et Souillac). Au décompte final, neuf concours étaient alloués aux vieux, quatre aux juniors. Aurillac disparaissait au profit de Périgueux pendant que Cahors retrouvait les projecteurs. Brive, Limoges II, Souillac et Tulle recouvraient des dates classiques. Les quatre organisateurs de 2020 étaient reconduits dans leurs fonctions, l'**Entente Belge**, orpheline du Bourges national des Prisonniers disposant d'un concours supplémentaire.

**2022 ?** Comme le précédent dossier l'a rapporté, le Comité sportif national a planché, le 6 octobre dernier, sur la saison 2022. Un programme a été arrêté mais doit être pris au conditionnel tant que l'Assemblée nationale générale statutaire ne l'a pas entériné.

Ce qui sera en principe chose faite le 29 octobre prochain. Il s'est murmuré dans un premier temps que Cahors « *repasserait à la trappe* » et qu'une réduction des kilométrages de vol s'installerait. Toutefois, dans un second, d'autres bruits de couloir serinent que le retrait de Cahors ne serait plus le cas, l'ajout ou plutôt le retour d'un Libourne serait d'actualité.



## La participation

Ces deux dernières années, quelles évolutions ont enregistrées les participations nationales et celles du « *Groupe des sept* » qui reprend, pour rappel, sept bureaux nationaux hennuyers (Ath, Estinnes, Lessines, Leuze, Marche-lez-Ecaussines, Soignies et Tournai). Ces bureaux ont été l'objet en saison d'un suivi particulier de la part de « *Coulon Futé* ». Différents tableaux sont proposés pour comparer les deux derniers exercices de fond évoqués. Ils nécessitent un code de lecture pour visualiser au mieux les enseignements apportés :

- ✓ Une variété de couleurs est respecté, *le jaune est réservé aux vieux, l'orange aux juniors et le vert aux récapitulatifs* ;
- ✓ Le recours à des abréviations simplifie : EB signifie « *Entente Belge* », DH « *Derby-Hainaut* », CC « *Cureghem Centre* » et T « *Télévie-Amis de Bordeaux* » ;
- ✓ La reprise des étapes dans leur ordre de programmation relève de la logique.



Etape Date	Organisateur	National			« Groupe des sept »		
		V	Y	Total	V	Y	Total
Limoges (12/06)	EB	15547		15547	1828		1828
Valence (19/06)	DH	7517		7517	1021		1021
Brive (23/06)	EB	8807		8807	1174		1174
Montélimar (30/06)	DH	4736		4736	666		666
Limoges (11/07)	EB	6986	9218	16204	869	882	1751
Cahors (17/07)	CC	3651		3651	485		485
Périgueux (23/07)	EB	3783	4779	8562	534	523	1066
Tulle (31/07)	T	5067	7267	12334	698	931	1629
Souillac (08/08)	EB	4144	4571	8715	503	574	1077
<b>TOTAL</b>		<b>60238</b>	<b>25835</b>	<b>86073</b>	<b>7778</b>	<b>2910</b>	<b>10688</b>

Le tableau ci-dessus et les résultats divers (nationaux ou autres) permettent d'avancer :

- ✓ Dans le contingent national global 2021 de 86.073 unités, les 60.238 vieux représentent 69,98 % dudit contingent, les 25.835 juniors 30,02 %.
- ✓ Le contingent global 2021 du « *Groupe des sept* » (10.688) correspond à 12,42 % du contingent national.
- ✓ Dans le contingent global 2021 de 10.688 unités du « *Groupe des sept* », les 7.778 vieux indiquent 72,77 % du contingent, les 2910 juniors 27,23 %.
- ✓ 13 titres nationaux ont été mis en jeu en 2021. Le *Brabant flamand* (par un amateur de Houwaart) et *Anvers* (par des amateurs de Lille, Berlaar) en ont acquis trois. Le *Hainaut* (par des amateurs de Warchin et de Vaulx-lez-Chimay) et la *Flandre occidentale* (par des amateurs d'Aarsele et de Gullegen) chacun deux. Le *Luxembourg* (par un amateur de Sainte-Marie-sur-Semois), la *Flandre orientale* (par un amateur de Sint-Joris) et le *Limbourg* (par un amateur de Lummen) chacun un.

Toutefois, il semblerait que le « *ciel* » s'assombrisse sur l'obtention de certaines palmes car, comme en grand fond international, des suspicions - non officielles pour l'heure - de doping existeraient (conditionnel de prudence) ;



- ✓ L'Entente Belge a, en 2021, convoyé 57.835 pigeons (67,19 % du contingent global), *Televie-Amis de Bordeaux* 12.334 (14,33 %), *Derby Hainaut* 12.253 (14,24 %) et *Cureghem Centre* 3.651 (4,24 %).

## Saison 2020

**Postulat** : il est primordial d'avoir à l'esprit que, les étapes 2020 n'ont pas toutes été reprises à l'itinéraire 2021. Celles qui l'ont été furent programmées à des dates différentes dans l'avancement « classique » de la saison pour cause de Covid. Ce qui nécessite de la prudence et une certaine réserve dans la comparaison analytique des contingents repris. (N.B : à titre indicatif, le nombre cité après la date dans la première colonne du tableau indique la position de l'épreuve 2020 reprise dans le calendrier 2021. Quant à Aurillac, il avait en quelque sorte été le substitut de Cahors pour *Cureghem Centre*).

Etape Date	Organisateur	National			« Groupe des sept »		
		V	Y	Total	V	Y	Total
Limoges (04/07) – 1	EB	15979		15979	1842		1842
Valence (11/07) - 2	DH	7591		7591	913		913
Limoges (18/07) – 5	EB	10319	9756	20075	1358	1004	2362
Montélimar (24/07) – 4	DH	3778	2832	6610	549	259	808
Souillac (01/08) – 9	EB	6668	7514	14182	871	837	1708
Aurillac (08/08)	CC	2849	3004	5853	384	383	767
Brive (15/08) – 3	EB	3755	4238	7993	493	434	927
Tulle (22/08) - 8	T	3064	4451	7515	270	328	598
<b>TOTAL</b>		<b>54003</b>	<b>31795</b>	<b>85798</b>	<b>6680</b>	<b>3245</b>	<b>9925</b>

Le tableau ci-dessus et les résultats divers (nationaux ou autres) permettent d'avancer :

- ✓ Dans le contingent national global 2020 de 85.798 unités, les 54.003 vieux représentent 62,94 % dudit contingent, les 31.795 juniors 37,06 %.
- ✓ Le contingent global 2020 du « Groupe des sept » (9.925) correspond à 11,57 % du contingent national.
- ✓ Dans le contingent global 2020 de 9.925 unités du « Groupe des sept », les 6.680 vieux indiquent 67,30 % du contingent, les 3.245 juniors 32,70 %.
- ✓ 14 titres nationaux ont été, en 2020, mis en jeu. La *Flandre orientale* (par des amateurs de Zingem, Gavere, Ronse et Moortsele) en a acquis cinq. *Anvers* (par des



amateurs de Putte, Ramsel, Mol et Oud-Turnhout) quatre. Le *Hainaut* (par des amateurs de Risseignies et Fourbechies) trois. Le *Brabant flamand* (par des amateurs de Bertem et Rummen) deux.

- ✓ L'*Entente Belge* a, en 2020, convoyé 58.229 pigeons (67,87 % du contingent global), *Derby Hainaut* 14.201 (16,55 %), *Televie-Amis de Bordeaux* 7.515 (8,76 %), et *Cureghem Centre* 5.853 (6,82 %).


*Une question qui s'impose. 2021 a-t-elle, en fond comme ce fut le cas en grand fond en 2021 (voir dossier 1), enregistré un contingent supérieur à celui de 2020 ?*

La réponse est piégeuse. Et ce, si l'on se contente de comparer uniquement les données numériques. Certes les 86.073 de 2021 sont de peu (+ 275) supérieurs aux 85.798 de 2020, permettent-ils pour autant de parler de hausse ? La réponse ne peut pas être systématiquement affirmative car 2021 proposait un concours national supplémentaire

Le tableau ci-dessous permet de se donner un aperçu de la participation de ces quatre dernières années sans pour autant avancer des certitudes..

	2018 (17 concours)	2019 (15 concours)	2020 (14 concours)	2021 (13 concours)
<b>National</b>	100.123	96.433	85798	86073
<b>Groupe des sept</b>	11180*	11067	9925	10697

\* Marche-lez-Ecaussines n'était pas encore repris en 2018.



A chacun de se forger une idée quant à l'évolution des concours de fond pendant ces quatre dernières années. Mais les premiers bruits, entendus au sortir du dernier Comité sportif



national, de revoir à la baisse les kilométrages de vol ne résulteraient-ils pas d'un désir de recouvrer des participations plus conséquentes. Peut-être en grappillant sur le grand demi-fond national, objet du prochain dossier? La question en tout cas est posée...

## Un point hennuyer

Durant les huit journées de compétition nationale, « Coulon Futé » a porté un intérêt tout particulier sur sept des bureaux nationaux hennuyers. En tenant des statistiques, il s'était en fait donné pour objectif de rechercher des lignes directrices en Hainaut ou du moins dans une majeure partie de cette province. Il souhaitait localiser la masse engagée, s'attardait ensuite sur les différentes réussites engrangées.

### Participation :

Etapes	C	Bureaux						
		Ath	Estinnes	Lessines	Leuze	Marche	Soignies	Tournai
Limoges	V I E U X	216	410	133	253	126	158	532
Valence		73	386	53	48	185	212	64
Brive		153	237	124	153	80	115	312
Montélimar		34	229	34	43	152	152	22
Limoges II		105	217	64	140	43	105	195
Cahors		82	92	43	65	33	39	131
Périgueux		42	94	79	94	12	71	142
Tulle		103	141	77	72	57	76	172
Souillac		50	87	51	62	23	72	158
<b>Sous-total</b>			<b>858</b>	<b>1893</b>	<b>658</b>	<b>930</b>	<b>711</b>	<b>1000</b>
Limoges II	Y G L S	69	88	64	211	78	164	208
Périgueux		28	62	32	130	10	74	187
Tulle		187	140	87	73	91	144	209
Souillac		47	103	47	145	13	65	154
<b>Sous-total</b>			<b>331</b>	<b>393</b>	<b>230</b>	<b>559</b>	<b>192</b>	<b>447</b>
<b>TOTAL FINAL</b>		<b>1189</b>	<b>2286</b>	<b>888</b>	<b>1489</b>	<b>903</b>	<b>1447</b>	<b>2486</b>

### *Analyse :*

Un hit des bureaux peut-être établi :

- ✓ Général : 1 Tournai. 2 Estinnes. 3 Leuze. 4 Soignies. 5 Ath. 6 Marche-lez-Ecaussines. 7 Lessines.
- ✓ Vieux : 1 Estinnes. 2 Tournai. 3 Soignies. 4 Leuze. 5 Ath. 6 Marche-lez-Ecaussines. 7 Soignies.
- ✓ Juniors : 1 Tournai. 2 Leuze. 3 Soignies. 4 Estinnes. 5 Ath. 6 Lessines. 7 Marche-lez-Ecaussines.



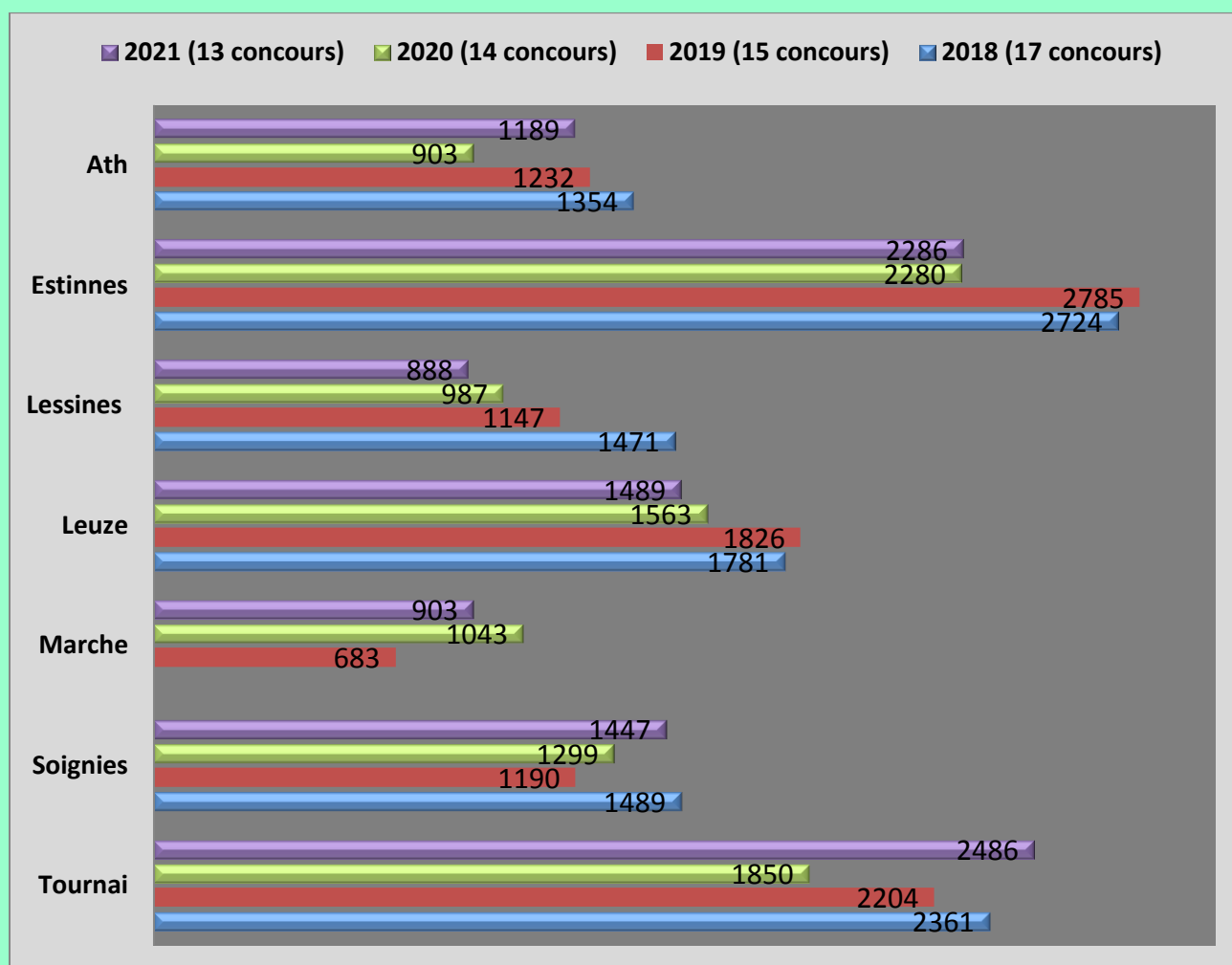


Tournai, Estinnes et Leuze constituent le podium général. Les deux premiers distancent nettement le troisième.

*Evolution des contingents durant ces quatre dernières années :*

	<b>2018</b> <b>(17 concours)</b>	<b>2019</b> <b>(15 concours)</b>	<b>2020</b> <b>(14 concours)</b>	<b>2021</b> <b>(13 concours)</b>
<b>Ath</b>	1354	1232	903	1189
<b>Estinnes</b>	2724	2785	2280	2286
<b>Lessines</b>	1471	1147	987	888
<b>Leuze</b>	1781	1826	1563	1489
<b>Marche</b>	*	683	1043	903
<b>Soignies</b>	1489	1190	1299	1447
<b>Tournai</b>	2361	2204	1850	2486

\* Marche-lez-Ecaussines n'était pas encore repris en 2018.



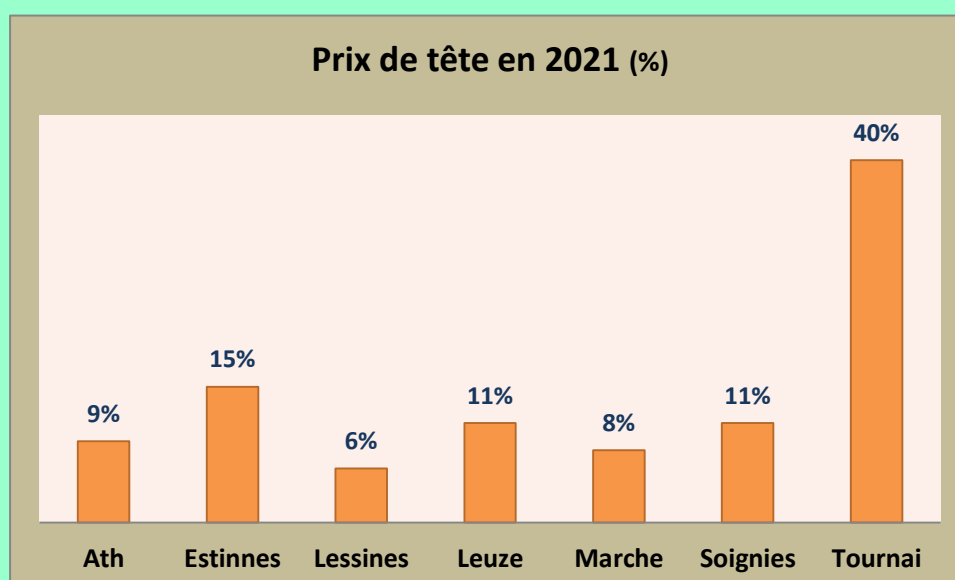
### Coefficient de réussite :

Comment ont évolué, pendant ces quatre dernières années, les coefficients de réussite des différents bureaux nationaux hennuyers constituant le « Groupe des sept » ? Pour y répondre « Coulon Futé » a analysé deux thématiques. Celle des prix de tête en premier lieu. Celle du pourcentage de prix enlevés par la suite...

### Prix de tête.

Pour chaque bureau, le nombre de prix enlevés (colonne Nb) en tête dans chaque catégorie de concours et les pourcentages correspondants (%) sont calculés dans les tops 20 des résultats concoctés.

Etapas	C	Bureaux													
		Ath		Estinnes		Lessines		Leuze		Marche		Soignies		Tournai	
		Nb	%	Nb	%	Nb	%	Nb	%	Nb	%	Nb	%	Nb	%
Limoges	V I E U X	3	15	1	5	2	10	3	15	2	10	0	0	9	45
Valence		0	0	8	40	1	5	1	5	1	5	7	35	2	10
Brive		1	5	2	10	0	0	2	10	3	15	4	20	8	40
Montélimar		1	5	4	20	1	5	3	15	5	25	4	20	2	10
Limoges II		2	10	4	20	2	10	3	15	1	5	0	0	8	40
Cahors		3	15	2	10	3	15	5	25	0	0	1	5	6	30
Périgueux		1	5	0	0	0	0	1	5	0	0	0	0	18	90
Tulle		2	10	9	45	1	5	0	0	2	10	1	5	5	25
Souillac		3	15	2	10	0	0	2	10	0	0	1	5	12	60
<b>Sous-total / % moyen arrondi</b>			<b>16</b>	<b>9</b>	<b>32</b>	<b>18</b>	<b>10</b>	<b>5</b>	<b>20</b>	<b>11</b>	<b>14</b>	<b>8</b>	<b>18</b>	<b>10</b>	<b>70</b>
Limoges II	Y G L S	2	10	0	0	0	0	2	10	2	10	3	15	11	55
Périgueux		1	5	3	15	1	5	2	10	0	0	1	5	12	60
Tulle		2	10	4	20	0	0	1	5	5	25	6	30	2	10
Souillac		1	5	1	5	5	25	3	15	0	0	1	5	9	45
<b>Sous-total / % moyen arrondi</b>			<b>6</b>	<b>7</b>	<b>8</b>	<b>10</b>	<b>6</b>	<b>7</b>	<b>8</b>	<b>10</b>	<b>7</b>	<b>9</b>	<b>11</b>	<b>14</b>	<b>34</b>
<b>TOTAL FINAL / % moyen arrondi</b>		<b>22</b>	<b>9</b>	<b>40</b>	<b>15</b>	<b>16</b>	<b>6</b>	<b>28</b>	<b>11</b>	<b>21</b>	<b>8</b>	<b>29</b>	<b>11</b>	<b>104</b>	<b>40</b>





## Analyse :

Un hit des bureaux peut-être établi :

- ✓ Général : 1 Tournai. 2 Estinnes. 3 Leuze, Soignies. 5 Ath. 6 Marche-lez-Ecaussines. 7 Lessines
- ✓ Vieux : 1 Tournai. 2 Estinnes. 3 Leuze. 4 Soignies. 5 Ath. 6 Marche-lez-Ecaussines. 7 Lessines
- ✓ Juniors : 1 Tournai. 2 Soignies. 3 Estinnes, Leuze. 5 Marche-lez-Ecaussines. 6 Ath, Lessines

Evolution des pourcentages généraux arrondis durant ces quatre dernières années :

	<b>2018</b> <b>(17 concours)</b>	<b>2019</b> <b>(15 concours)</b>	<b>2020</b> <b>(14 concours)</b>	<b>2021</b> <b>(13 concours)</b>
<b>Ath</b>	16	11	8	9
<b>Estinnes</b>	24,5	14,5	19	15
<b>Lessines</b>	12,5	13	5	6
<b>Leuze</b>	10	16,5	10	11
<b>Marche</b>	*	4	13	8
<b>Soignies</b>	11	8	10	11
<b>Tournai</b>	26	33	35	40

\* Marche-lez-Ecaussines n'était pas encore repris en 2018.

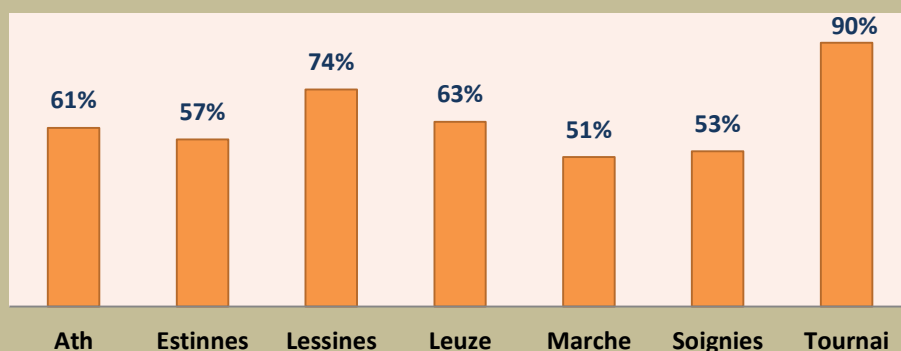
## Prix enlevés.

Pour chaque bureau, les pourcentages de prix enlevés dans chaque catégorie de concours ont été calculés, par trois, en fonction de la plus rapide lanterne rouge enregistrée dans les bureaux.

Etapes	C	Bureaux						
		Ath	Estinnes	Lessines	Leuze	Marche	Soignies	Tournai
		%	%	%	%	%	%	%
Limoges	V	76,39	56,93	100	74,12	71,43	52,83	96,63
Valence		72	75,19	72,22	81,25	91,94	85,92	100
Brive		52,94	71,88	100	70,59	70,37	51,35	80,77
Montélimar		66,67	63,64	41,67	73,33	75	52,94	100
Limoges II		48,57	54,79	86,36	44,68	66,67	37,14	100
Cahors		46,43	74,19	100	77,27	0	53,85	81,82
Périgueux		21,43	6,25	48,15	25	0	8,33	100
Tulle		42,86	78,72	42,31	50	100	34,62	63,79
Souillac		100	41,38	66,67	42,86	12,50	45,83	84,91
% moyen arrondi			59	58	73	60	54	47
Limoges II	Y	78,26	46,67	63,64	59,15	80,77	47,27	100
Périgueux		70	33,33	90,91	75	0	60	100
Tulle		65,08	95,87	55,17	92	70,97	100	78,57
Souillac		50	42,86	100	51,02	20	59,09	80,77
% moyen arrondi			66	55	77	69	43	67
<b>% final arrondi</b>		<b>61</b>	<b>57</b>	<b>74</b>	<b>63</b>	<b>51</b>	<b>53</b>	<b>90</b>



## Prix enlevés en fonction de la plus rapide lanterne rouge (2021)



### Analyse :

Hit des bureaux :

- ✓ Général : 1 Tournai. 2 Lessines. 3 Leuze. 4 Ath. 5 Estinnes. 6 Soignies. 7 Marche-lez-Ecaussines.
- ✓ Vieux : 1 Tournai. 2 Lessines. 3 Leuze. 4 Ath. 5 Estinnes. 6 Marche-lez-Ecaussines. 7 Soignies.
- ✓ Juniors : 1 Tournai. 2 Lessines. 3 Leuze. 4 Soignies. 5 Ath. 6 Estinnes. 7 Marche-lez-Ecaussines..
- ✓ Les trois podiums sont identiques. Tournai a clôturé en premier (% 100) à six reprises ; Lessines à quatre ; Ath, Marche-lez-Ecaussines et Soignies à une.

Evolution des pourcentages généraux arrondis durant ces quatre dernières années :

	2018 (17 concours)	2019 (15 concours)	2020 (14 concours)	2021 (13 concours)
<b>Ath</b>	47	57	46	61
<b>Estinnes</b>	57	54	66	57
<b>Lessines</b>	74	74	62	74
<b>Leuze</b>	75	67	78	63
<b>Marche</b>	*	43	66	51
<b>Soignies</b>	58	56	51	53
<b>Tournai</b>	80	85	78	90

\* Marche-lez-Ecaussines n'était pas encore repris en 2018.

### Les pointeurs régionaux 2021.

« Coulon Futé » a dressé une synthèse des treize pointeurs (neuf dans les vieux, quatre dans les juniors) dans les bureaux nationaux du « Groupe des sept ». (N.B. : tout nom noté en rouge désigne le pointeur général de l'épreuve lorsque plusieurs catégories ont été organisées).



<b>Etape</b>		<b>Pointeur(s)</b>	<b>Bureau</b>	<b>National</b>
Limoges	V	Sauvage-Duran, Bornival	Marche	6
Valence	V	Vandenborre Daniel, Rebecq-Rognon	Soignies	4
Brive	V	Casaert-Senechal, Russeignies	Tournai	6
Montélimar	V	De Smaele Michel, Strey-Bracquegnies	Marche	2
Limoges II	V	Harchies Christian & Cyril, Warchin	Tournai	1
	Y	Claes Francis & Sylvain, Taintignies	Tournai	3
Cahors	V	Demaret G – Matichal T, Herquegies	Leuze	20
Périgueux	V	Chandaras Gustave, Froidmont	Tournai	18
	Y	Casaert-Senechal, Russeignies	Tournai	26
Tulle	V	Arnould Sébastien, Ressaix	Estinnes	12
	Y	Famille 3D, Ghlin	Soignies	15
Souillac	V	Casaert-Senechal, Russeignies	Tournai	9
	Y	Casaert-Senechal, Russeignies	Tournai	30

*Analyse :*

- ✓ Cinq des sept bureaux ont décroché un titre de pointeur, trois ont récidivé.
- ✓ *Au niveau national*, une palme a été décrochée lors de la cinquième journée. Deux autres podiums ont été recensés (une deuxième et une troisième place). Sept « top 10 » ont été à l'actif des pointeurs du « Groupe des sept ». Le pointeur le plus éloigné fut trentième.

