2023, l'année d'un renouveau ailé ? Cela relève du domaine du possible, mais il est trop tôt pour le dire. Une certitude néanmoins. De semaine en semaine, les épreuves programmées vont confirmer ou infirmer le bien-fondé de la rationalisation effectuée des lâchers dans l'EPR Hainaut-Brabant wallon. « Coulon Futé » apporte sa pierre à l'édifice en proposant un maximum de résultats honorifiques exclusifs incitant à la réflexion.

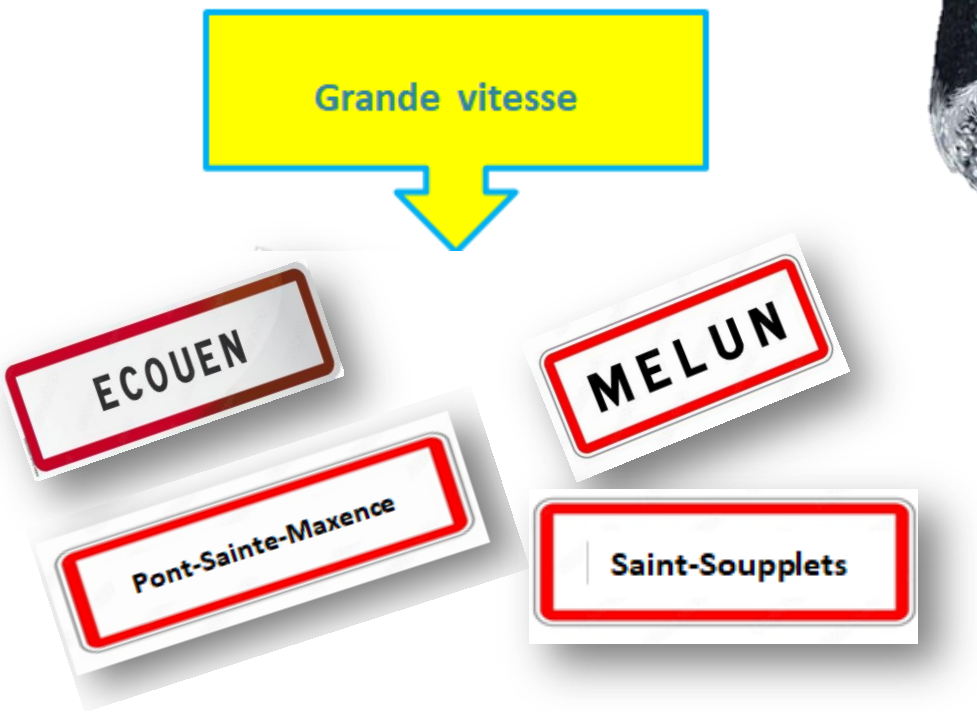

Etapes :

- **Ecouen**, commune française située dans le département du Val-d'Oise, en région Ile-de-France
- **Melun,** commune française située dans le département de Seine-et-Marne, en région Ile-de-France
- **Pont-Sainte-Maxence,** commune française située dans le département de l'Oise, en région Hauts-de-France.
- **Saint-Soupplets,** commune française située dans le département de Seine-et-Marne, en région Ile-de-France.

Samedi 05/08/23

Etape : Pont-Sainte-Maxence

Bulletin des lâchers :

PONT-STE.-MAXENCE	belle amélioration, bonne visibilité , faible sud-ouest		
	Oost-Vl Middenlijn West		07:40
	Tournaisis		07:50
	Ath-Lessines-Blaton		08:00
	Entente de l ouest-Les 5 et Frontalière		08:00
	Renouveau		08:10

Concrètement dans le présent dossier des tops honorifiques inédits et des statistiques établies par « Coulon Futé », abordant les déroulements des différents lâchers, assurent un éclairage significatif. L'occasion est de ce fait garantie aux amateurs tournaisiens, athois, montois et carolorégiens de porter des jugements émis hors de leurs « zones de confort », de situer leurs performances en fonction de contextes les plus concurrentiels possibles.

Entente des Six-Froidmont-Néchin-Tournai – Lâcher : 7h 50

Les sociétés de Guignies et de Taintignies formant le reliquat de l'« *Entente des Six* », celles de Froidmont, de Néchin et de Tournai sont lâchées en même temps sans pour autant composer de résultat commun. « *Coulon Futé* » ébauche des résultats honorifiques exclusifs les engageant dans une épreuve commune. Toute ligne du résultat VY réunis indique la catégorie d'âge réel du pigeon par la lettre V ou Y. Tout amateur mentionné de Néchin est suivi de la lettre A, de l'« *Etoile des Six-Froidmont* », de la lettre B, de Tournai de la lettre C. Dans chaque résultat proposé, le nombre suivant toute lettre dévoile le total de pigeons engagés par l'amateur. En cas d'absence de lettre, le nombre indique le quorum de prix enlevés par l'amateur à ce stade du résultat. Des statistiques alimentent la réflexion.

Localisation du pointeur

Analyse sommaire :

1.245 pigeons recensés, la saison devient longue pour les vieux. Présence massive des plus longues distances dans le top des jeunes valorisant le pigeonneau pointeur relevant du devant. Tendance à l'équilibre dans ce top. Des écarts dans les vitesses de clôture. ***Jean-Pierre François, de Laplaigne****, pointeur pour la troisième fois.*

Vieux et Juniors réunis : 93.

1 Allemeersch André, Pottes (A-Y-8), 168.723 km, 1611.49. 2 Allemeersch André (Y-2), 1609.44. 3 Allemeersch André (V-3), 1577.09. 4 Allemeersch André (V-4), 1576.60. 5 Allemeersch André.(Y-5), 1576.35. 6 Allemeersch André (V-6), 1576.11. 7 Casaert Grégory, Néchin (A-V-3), 159.186 km, 1576.09. 8 Prevost Jacques, Dottignies (A-14), 166.177 km, 1575.88. 9 Lequenne Fidèle, Pottes (A-V-6), 168.602 km, 1572.51. 10 Bataille-Gheis, Tournai (A-Y-33), 157.259 km, 1571.80.

Lanterne rouge par deux : 1476.53.

Jeunes : 1.152

1 François Jean-Pierre, Laplaigne (B-12), 150.309 km, 1725.17. 2 Bataille-Gheis, Tournai (C-90), 157.259 km, 1677.13. 3 Dubois Patrick, Gaurain-Ramecroix (C-57), 157.140 km, 1676.27. 4 Lefebvre Luc, Celles (C-16), 166.927 km, 1662.06. 5 Bataille-Gheis (2), 1642.96. 6 Dubois Michel, Kain (C-26), 158.1409 km, 1637.75. 7 Willen Philippe, Pottes (A-25), 168.044 km, 1630.17. 8 Willen Philippe (2), 1615.80. 9 Willen Philippe (3), 1613.99. 10 Bourdon Jean-Marie, Kain (C-32), 157.912 km, 1607.51. 11 Bourdon Jean-Marie (2), 1607.01. 12 Allemeersch André, Pottes (23), 168.723 km, 1606.63. 13 Allemeersch André (2), 1605.86. 14 Allemeerszch André (3), 1603.32. 15 Allemeersch André (4), 1601.80. 16 Claes Francis & Sylvain, Taintignies (B-28), 148.839 km, 1601.56. 17 Willen Philippe (4), 1600.91. 18 Nottebaert Jules, Marquain (B-10), 154.672 km, 1598.12. 19 Decroos Daniel, Antoing (B-11), 153.098 km, 1590.46. 20 Depelchin Aubry, Esplechin (B-34), 150.378 km, 1590.01.

:

:

Le coin des statistiques - Classification par trois						
Juniors	Contingent	Lanterne rouge	Prix enlevés en fonction de la plus rapide lanterne rouge		Prix enlevés dans le « top 20 »	
			Nombre	Pourcentage	Nombre	Pourcentage
A : Néchin	330	1456.52	65	59,09	8	40
B : Les VI	553	1438.75	121	65,41	5	25
C : Tournai	269	1492.96	90	100	7	35
Total	**1.152**		**276**	**71,88**	**20**	**100**

Ath – Lâcher : 8 h

Sans organiser de résultat commun, les sociétés des deux ailes de la région d'Ath sont lâchées en même temps. « *Coulon Futé* » ébauche des résultats honorifiques exclusifs les engageant dans une épreuve commune. Toute ligne du résultat VY réunis reprend la catégorie d'âge réel du pigeon par la lettre V ou Y. Tout amateur mentionné de l'aile gauche (« *Association Entente Frontalière-Entente de l'Ouest-Entente des V* ») est suivi de la lettre A, de l'aile droite (« *Association Hunelle Dendre-Le Ramier du Sud* ») de la lettre B. Dans chaque résultat proposé, le nombre suivant toute lettre dévoile le total de pigeons engagés

par l'amateur. En cas d'absence de lettre, le nombre indique le quorum de prix enlevés par l'amateur à ce stade du résultat. Des statistiques alimentent la réflexion.

Localisation du pointeur

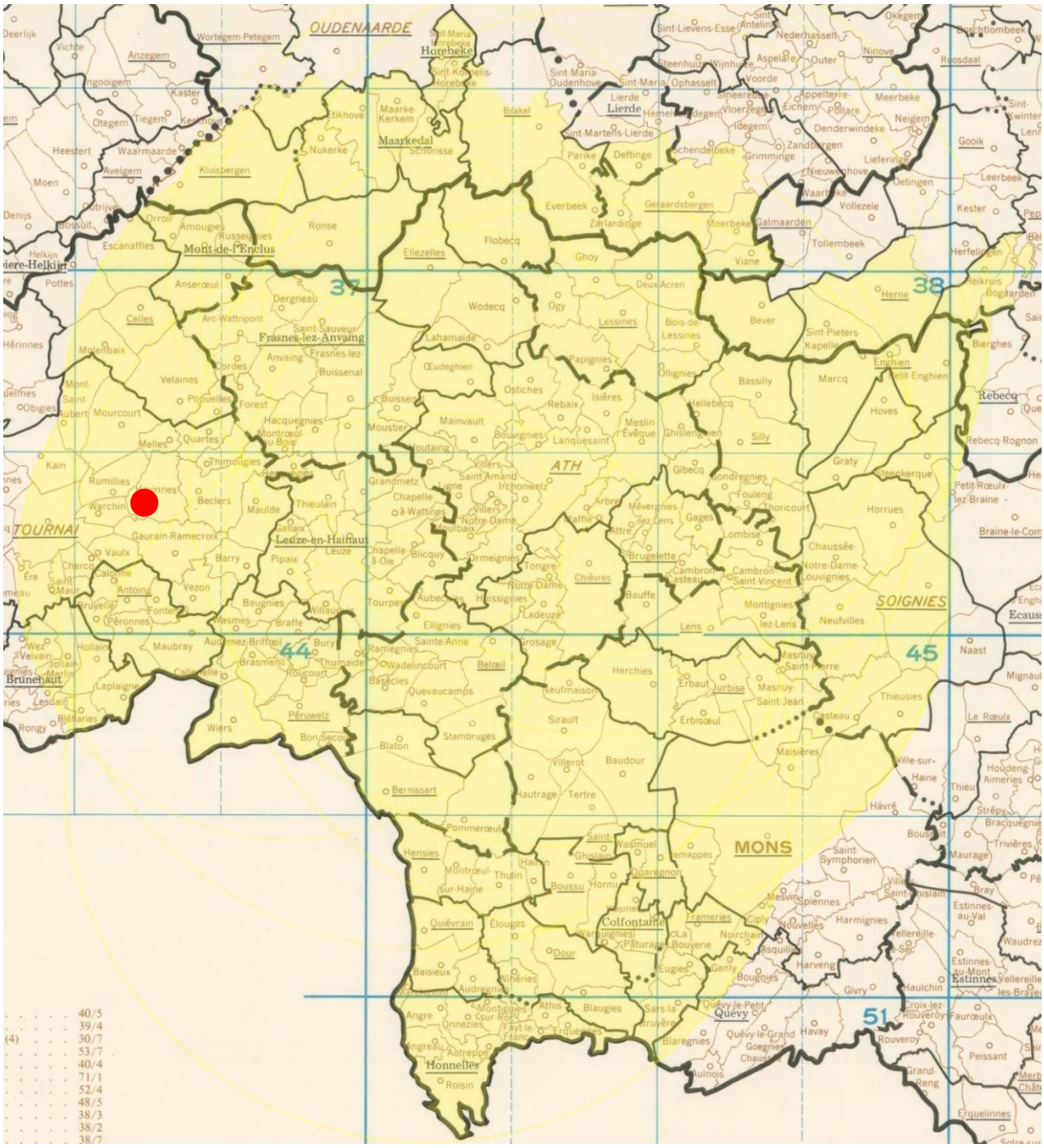

Analyse sommaire **:**

Cap des 2.000 pigeons non atteint cette semaine par le lâcher. Un pointeur très nettement détaché, le seul à avoir tenu la moyenne des 1700 m/minute. Deux yearlings et un vieux sur le podium des retours. Un scénario à l'avantage de l'aile gauche dans chaque catégorie. Deux nouvelles palmes et un huitième titre de pointeur 2023 pour les ***José & Gustave Goemaere, d'Havinnes***

Vieux et Juniors réunis : 449.

1 Goemaere José & Gustave, Havinnes (Y-A-16), 158.762 km, 1741.89. 2 Cambier Pierre, Bury (Y-A-20), 156.589 km, 1669.31. 3 Bastien Jimmy, Baisieux (V-B-61), 144.851 km, 1664.95. 4 Cambier Pierre (V-2), 1661.71. 5 Goemaere José & Gustave (V-2), 1660.51. 6 Bastien Jerry & Doran, Ronse (V-A-4), 175.546 km, 1650.12. 7 Dutilleul Geoffrey, Ellezelles (V-A-20), 178.871 km, 1649.08. 8 Cambier Pierre (V-3), 1646.86. 9 Noulez Michel, Grandmetz (V-A-6), 165.192 km, 1646.43. 10 Cambier Pierre (V-4), 1645.13. 11 Pottier Frères, Basècles ((V-B-51), 1644.67. 12 Vandeputte Eric, Brasménil (Y-A-4), 153.255 km, 1644.36. 13 Cambier Pierre (V-5), 1644.26. 14 Bastien Jimmy (V-2), 1643.85. 15 Pottier Frères (V-2), 1639.22. 16 Bouchard Pierre, Péruwelz (Y-B-4), 153.016 km, 1637.81. 17 Balcaen-Dubois, Ellezelles (Y-A-9), 178.737 km, 1633.29. 18 Cambier Pierre (V-6), 1631.13. 19 Goemaere José & Gustave (V-3), 1630.94. 20 Clement Lucien, Maulde (Y-A-6), 163.001 km, 1630.55.

Le coin des statistiques - Classification par deux						
Vieux Juniors réunis	Contingent	Lanterne rouge	Prix enlevés en fonction de la plus rapide lanterne rouge		Prix enlevés dans le « top 20 »	
			Nombre	Pourcentage	Nombre	Pourcentage
A : Aile gauche	188	1551.01	94	100	15	75
B : Aile droite	261	1536.60	116	88,55	5	25
Total	**449**		**210**	**93,33**	**20**	**100**

Jeunes : 1.528.

1 Goemaere José & Gustave, Havinnes (A-51), 158.762 km, 1682.51. 2 Van Renterghem-Debliquy, Pipaix (A-12), 159.143 km, 1678.72. 3 Van Renterghem-Debliquy (2), 1671.96. 4 Verdoncq Jean-François, Ellezelles (A-26), 178.815 km, 1657.99.5 Massu Martin, Chapelle-à-Wattines (B-52), 164.639 km, 1653.83. 6 Balcaen-Dubois, Ellezelles (A-41), 178.737 km, 1652.93. 7 Balcaen-Dubois (2), 1650.13. 8 Vandeputte Eric, Brasménil (A-37), 153.255 km, 1647.01. 9 Vandeputte Eric (2), 1646.42. 10 Goemaere José & Gustave (2), 1645.31. 11 Derbaise Léon, Saint-Sauveur (A-35), 174.749 km, 1644.95. 12 Massu Martin (2), 1643.92. 13 Goemaere José & Gustave (3), 1643.61. 14 Vanderstraeten Patrick, Ronse (B-14), 175.373 km, 1643.60. 15 Goemaere José & Gustave (4), 1643.42. 16 Vandeputte Eric (3), 1643.19. 17 Vanderstraeten Patrick (2), 1643.09. 18 Vanderstraeten Patrick (3), 1641.30. 19 De Loor René, Ronse (A-38), 1640.70. 20 De Groote Danny, Evertbeek (5), 184.351 km, 1640.13.

Le coin des statistiques - Classification par deux						
Jeunes	Contingent	Lanterne rouge	Prix enlevés en fonction de la plus rapide lanterne rouge		Prix enlevés dans le « top 20 »	
			Nombre	Pourcentage	Nombre	Pourcentage
A : Aile gauche	834	1462.09	417	100	14	70
B : Aile droite	694	1335.70	254	73,20	6	30
Total	**1.528**		**671**	**87,82**	**20**	**100**

Mons – Lâcher : 8 h 10

Les sociétés de Bierghes, Blaugies, Braine-le-Comte, Herchies, Masnuy-Saint-Jean, Nivelles, Silly et Soignies, constituant « *Le Renouveau* », sont lâchées ensemble. « *Coulon Futé* » ne reprend que les « *tops 10* » des résultats. Toute ligne du résultat VY réunis reprend la catégorie d'âge réel du pigeon par la lettre V ou Y. Le nombre entre parenthèses suivant tout classé dévoile soit le total de pigeons engagés par l'amateur, soit, en cas de récidive, le nombre de prix enlevés par ledit amateur à ce stade du résultat. Des statistiques portant sur les résultats des doublages alimentent la réflexion.

Localisation du pointeur

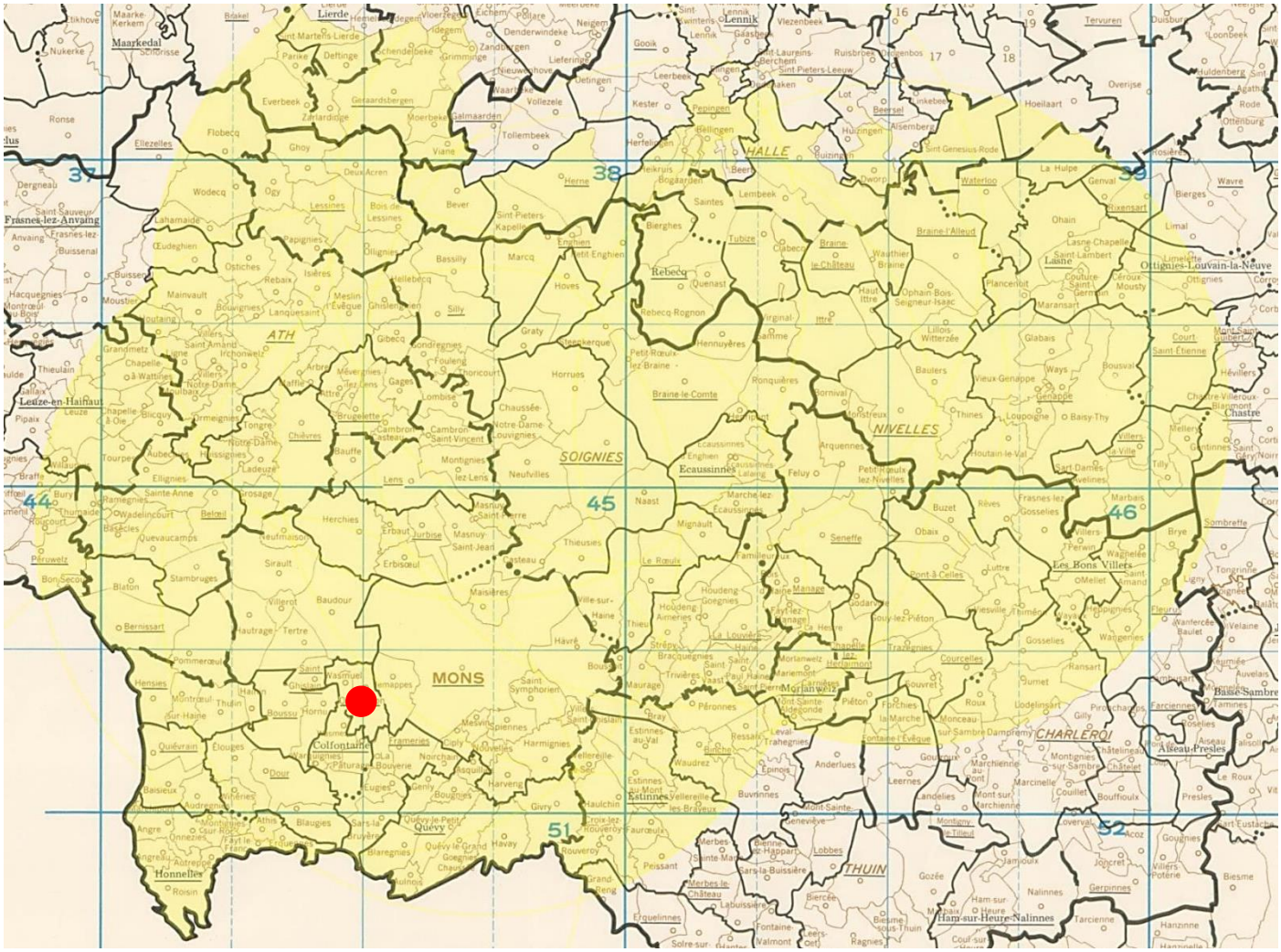

Analyse sommaire **:**

Un contingent total de 1.226 pigeons en régression marquée dans chaque catégorie. La règle de trois d'application : deux vieux, deux juniors et deux jeunes à plus de 1700 m. Toutes les clôtures fixées à plus de 90 km/heure. Quelques brèves interruptions dans le rythme des retours. ***Paolo Concchietta, de Quaregnon,*** *confirme son précédent titre de pointeur, son second en 2023.*

Vieux et Juniors réunis : 461.

1 Chiacchietta Paolo, Quaregnon (V-4), 157.391 km, 1731.15. 2 Delbaere Jocelyn, Wihéries (Y-12), 146.663 km, 1714.35. 3 Cantineau Francis, Sirault (V-8), 159.327 km, 1712.24. 4 Hogne Francis, Braine-le-Comte (Y-20), 182.970 km, 1707.07. 5 Hogne Francis (V-2), 1675.80. 6 Eeckhoudt Christophe, Bierghes (V-20), 190.656 km, 1673.88. 7 Glaneur Marcel, Lens (V-22), 167.108 km, 1653.52. 8 Beth J-C – Hachez, Louvignies (Y-32), 174.889 km, 1653.27. 9 Eeckhoudt Christophe (Y-2), 1648.79. 10 Eeckhoudt Christophe (V-3), 1648.56.

Lanterne rouge par trois : 1548.84.

Le coin des statistiques - Classification par trois						
V-Y réunis doublages	Contingent	Lanterne rouge	Prix enlevés en fonction de la plus rapide lanterne rouge		Prix enlevés dans le « top 20 »	
			Nombre	Pourcentage	Nombre	Pourcentage
Collégiale	147	1535.84	9	18,37	6	30
Espoir	161	1570.84	14	25,936	4	20
Bierghes	32	1623.48	11	100	10	50
Total	**340**		**34**	**29,82**	**20**	**100**

Vieux : 208.

1 Chiacchietta Paolo, Quaregnon (4), 157.391 km, 1731.15. 2 Cantineau Francis, Sirault (5), 159.327 km, 1712.24. 3 Hogne Francis, Braine-le-Comte (10), 182.970 km, 1675.80. 4 Eeckhoudt Christophe, Bierghes (14), 190.656 km, 1673.88. 5 Glaneur Marcel, Lens (17), 167.108 km, 1653.52. 6 Eeckhoudt Christophe (2), 1648.56. 7 Eeckhoudt Christophe (3), 1648.08. 8 Beth J-C – Hachez, Louvignies (19), 1643.17. 9 Dubru Anthony, Bierghes (5), 190.026 km, 1641.95. 10 Danneau Reginald, Stambruges (8), 156.875 km, 1640.58.

Lanterne rouge par trois : 1574.17.

Le coin des statistiques - Classification par trois						
Vieux doublages	Contingent	Lanterne rouge	Prix enlevés en fonction de la plus rapide lanterne rouge		Prix enlevés dans le « top 20 »	
			Nombre	Pourcentage	Nombre	Pourcentage
Collégiale	63	1558.07	3	14,29	3	
Espoir	75	1598.94	3	12	3	
Bierghes	19	1637.23	7	100	7	
Total	**157**		**13**	**24,53**		

Juniors : 253.

1 Delbaere Jocelyn, Wihéries (12), 146.663 km, 1714.35. 2 Hogne Francis, Braine-le-Comte (10), 182.970 km, 1707.07. 3 Beth J-C – Hachez, Louvignies (13), 174.889 km, 1653.27. 4 Eeckhoudt Christophe, Bierghes (6), 190.656 km, 1648.79. 5 Eeckhoudt Christophe (2), 1638.64. 6 Hogne Francis (2),

1638.04. 7 Glaneur Marcel, Lens (5), 167.108 km, 1636.52. 8 Carlier Michel, Herchies (4), 162.957 km, 1629.84. 9 Cantineau Francis, Sirault3), 159.327 km, 1624.65. 10 Boschmans Ronny & G, Herne (5), 189.725 km, 1623.68.

Lanterne rouge par trois : 1517.88.

Le coin des statistiques - Classification par trois						
Juniors doublages	Contingent	Lanterne rouge	Prix enlevés en fonction de la plus rapide lanterne rouge		Prix enlevés dans le « top 20 »	
			Nombre	Pourcentage	Nombre	Pourcentage
Collégiale	84	1524.77	4	14,29	4	
Espoir	86	1551.32	5	17,24	5	
Bierghes	13	1617.32	5	100	5	
Total	**183**		**14**	**22,95**		

Jeunes : 765.

1 Dhainin Marc, Honnelles (12), 140.072 km, 1711.32. 2 Dramaix-Carlier, Lens (15), 166.016 km, 1703.60. 3 Saudoyer J-P, Enghien (16), 186.766 km, 1674.78. 4 Haek-Soen, Moerbeke (38), 187.802 km, 1674.06. 5 Van Houcke-Roland, Stambruges (12), 155.738 km, 1672.50. 6 Crucke Koen, Onkerzele (37), 189.411 km, 1671.76. 7 Van Houcke-Roland (2), 1669.21. 8 Van-Houcke Roland (3), 1665.05. 9 Dehon-Demonseau, Thulin (29), 150.704 km, 1662.78. 10 Van Hoof René, Braine-l'Alleud (10), 202.100 km, 1662.46.

Lanterne rouge par trois : 1500.19.

Le coin des statistiques - Classification par trois						
Jeunes doublages	Contingent	Lanterne rouge	Prix enlevés en fonction de la plus rapide lanterne rouge		Prix enlevés dans le « top 20 »	
			Nombre	Pourcentage	Nombre	Pourcentage
Collégiale	108	1556.20	36	100	4	20
Espoir	479	1500.28	95	59,38	15	75
Bierghes	61	1534.86	19	90,48	1	5
Total	**648**		**150**	**69,44**	**20**	**100**

Etape : Saint-Soupplets.

Bulletin des lâchers :

ST SOUPPLETS	plafond haut, très bonne visibilité, vent modéré sud-ouest		
	Centre charleroi		08:00

Centre Charleroi-Charleroi Est-Botte du Hainaut – Lâcher : 8 h

Les ententes Centre Charleroi (Estinnes-au-Val, Givry, Marche-lez-Ecaussines, Mont-Sainte-Aldegonde, Solre-Sur-Sambre, Trazegnies), Charleroi Est (Farciennes, Frasnes-lez-Gosselies, Marbaix) et Botte du Hainaut (Strée, Thirimont) sont lâchées en même temps sans composer de résultat commun. « *Coulon Futé* » ébauche des résultats honorifiques exclusifs les engageant dans une épreuve commune. Toute ligne du résultat VY réunis indique la catégorie d'âge réel du pigeon par la lettre V ou Y. Tout amateur mentionné de *Centre Charleroi* est suivi de la lettre A, de *Charleroi Est* de la lettre B, de la *Botte du Hainaut* de la lettre C. Dans chaque résultat proposé, le nombre suivant toute lettre dévoile le total de pigeons engagés par l'amateur. En cas d'absence de lettre, le nombre indique le quorum de prix enlevés par l'amateur à ce stade du résultat. Des statistiques alimentent la réflexion.

Localisation du pointeur

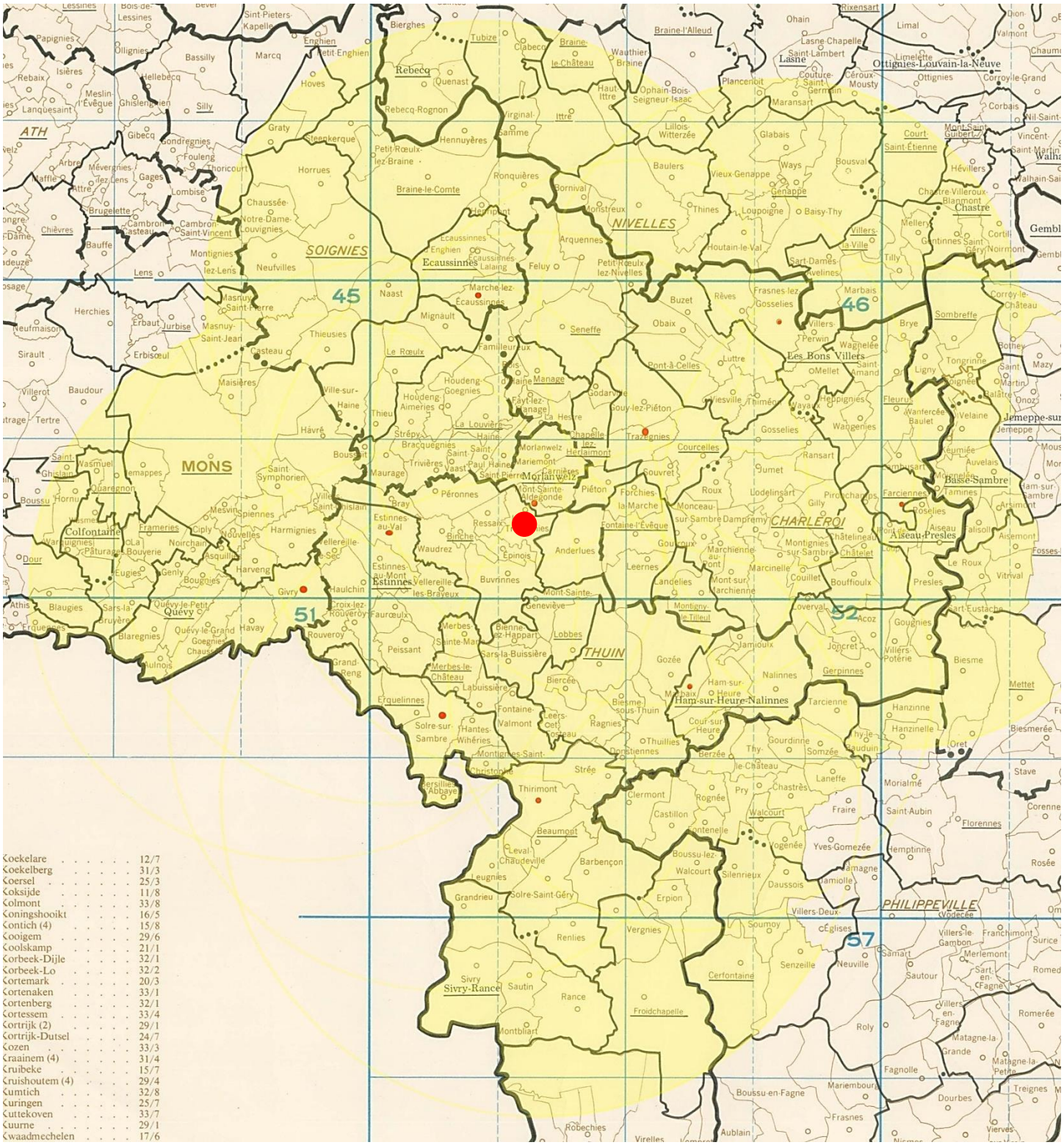

Analyse sommaire :

Contingent total en progression et particulièrement celui des jeunes. Avantage dans chaque top pour Centre-Charleroi. Une des trois clôtures les plus rapides pour Charleroi-Est, les deux autres pour Centre Charleroi. ***Jean-Pierre Payen, de Leval-Trahegnies****, pointeur.*

Vieux et Juniors réunis : 668.

1 Payen Jean-Pierre, Leval-Trahegnies (A-V-12), 184.691 km, 1668.14. 2 Heckmans Véronique, Houdeng (A-V-18), 186.487 km, 1667.04. 3 Bollens André, Nivelles (Y-B-15), 205.142 km, 1664.43. 4 Carlier Frédéric, Haulchin (V-A-4), 175.257 km, 1661.72. 5 Payen Jean-Pierre (V-2), 1649.76. 6 Payen Jean-Pierre (V-3), 1646.82. 7 Deroux Christian, Mesvin (A-V-15), 174.750 km, 1642.38. 8 Laurent Steven, La Louvière (A-V-17), 187.093 km, 1639.72. 9 Delmotte Jean-Jacques, Courcelles (A-Y-22), 193.939 km, 1639.17. 10 Fascella Gianni, Bray (A-V-81), 180.660 km, 1638.88. 11 Tomasi Laurent, Mesvin (A-Y-12), 174.212 km, 1636.30. 12 Heckmans Véronique (Y-2), 1634.65. 13 Bollens André (V-2), 1633.51. 14 Fascella Gianni (V-2), 1630.26. 15 Coppin Guy, Bracquegnies (A-V-44), 185.226 km, 1626.21. 16 Coppin Guy (V-2), 1625.74. 17 Coppin Guy (V-3), 1624.55. 18 Heckmans Véronique (V-3), 1621.15. 19 Heckmans Véronique (V-4), 1620.92. 20 Walrant P/F, Givry (V-A-32), 173.015 km, 1619.48.

Pointeur non repris dans le précédent classement :
163 Denamur Jean-Pol, Merbes-le-Château (V-C-16), 173.031 km, 1557.57.

Le coin des statistiques - Classification par trois						
Vieux Yearlings Réunis	Contingent	Lanterne rouge	Prix enlevés en fonction de la plus rapide lanterne rouge		Prix enlevés dans le « top 20 »	
			Nombre	Pourcentage	Nombre	Pourcentage
A : Centre Charleroi	499	1550.10	167	100	18	90
B : Charleroi Est	107	1507.65	21	58,33	2	10
C : Botte du Hainaut	62	1491.70	4	19,05	0	0
Total	**668**		**192**	**89,10**	**20**	**100**

Vieux : 342.

1 Payen Jean-Pierre, Leval-Trahegnies (A-8), 184.691 km, 1668.14. 2 Heckmans Véronique, Houdeng (A-17), 186.487 km, 1667.04. 3 Carlier Frédéric, Haulchin (A-4), 175.257 km, 1661.72. 4 Payen Jean-Pierre (2), 1649.76. 5 Payen Jean-Pierre (3), 1646.82. 6 Deroux Christian, Mesvin (A-4), 174.750 km, 1642.38. 7 Laurent Steven, La Louvière (A-15), 187.093 km, 1639.72. 8 Fascella Gianni, Bray (A-21), 180.660 km, 1638.88. 9 Bollens Alexis, Nivelles (B-4), 205.142 km, 1633.51. 10 Fascella Gianni (2), 1630.26. 11 Coppin Guy, Bracquegnies (A-30), 185.226 km, 1626.21. 12 Coppin Guy (2), 1625.74. 13 Coppin Guy (3), 1624.55. 14 Heckmans Véronique (2), 1621.15. 15 Heckmans Véronique (3), 1620.92. 16 Walrant P/F, Givry (A-26), 173.015 km, 1619.48. 17 Fascella Gianni (3), 1617.12. 18 Deroux Christian (2), 1617.05.19 Tomasi Laurent, Mesvin (A-7), 174.212 km, 1616.81. 20 Brahy Michel, Erquelinnes (A-4), 169.971 km, 1616.71.

Pointeur non repris dans le précédent classement :
?) Denamur Jean-Pol, Merbes-le-Château (C-6), 173.031 km, 1557.57 (vitesse inférieure à la plus rapide clôture).

Le coin des statistiques - Classification par trois						
Vieux	Contingent	Lanterne rouge	Prix enlevés en fonction de la plus rapide lanterne rouge		Prix enlevés dans le « top 20 »	
			Nombre	Pourcentage	Nombre	Pourcentage
A : Centre Charleroi	274	1562.88	92	100	19	95
B : Charleroi Est	40	1538.37	9	64,29	1	5
C : Botte du Hainaut	28	1495.10	0	0	0	0
Total	342		101	88,60	20	100

Juniors : 326.

1 Bollens Alexis, Nivelles (B-6), 205.142 km, 1664.43. 2 Delmotte Jean-Jacques, Courcelles (A-9), 193.939 km, 1639.17. 3 Tomasi Laurent Mesvin (A-5), 174.212 km, 1633.30. 4 Heckmans Véronique, Houdeng (A-1), 186.487 km, 1634.65. 5 Deroux Christian, Mesvin (A-11), 174.750 km, 1618.05. 6 Fascella Gianni, Bray (A-60), 180.660 km, 1617.60. 7 Burton André, Basy-Thy (B-7), 210.987 km, 1616.96. 8 Payen Jean-Pierre, Leval-Trahegnies (A-4), 184.691 km, 1613.25. 9 Fascella Gianni (2), 1612.55. 10 Meurant Patrice, Soignies (A-2), 193.414 km, 1611.11. 11 Vaeremans Vincent, Fayt-lez-Manage (A-2), 190.613 km, 1606.06. 12 Ferrera – Pais Luciano, Le Roeulx (A-4), 187.829 km, 1605.37. 13 Ferreira – Pais Luciano (2), 1603.54. 14 Fascella Gianni (3), 1601.12. 15 Goethals Luc, Villers-Perwin (A-3), 204.927 km, 1600.38. 16 Metens J-P, Virginal-Samme (A-2), 204.744 km, 1598.52. 17 Fascella Gianni (4), 1598.05. 18 Fascella Gianni (5), 1597.11. 19 Charles Eric & Tordeur, Courcelles (A-6), 192.156 km, 1596.42. 20 Fascella Gianni (6), 1596.40.

Pointeur non repris dans le précédent classement :
60 Gondry-Verspreet, Thirimont (C-1), 177.356 km, 1554.84.

Le coin des statistiques - Classification par trois						
Juniors	Contingent	Lanterne rouge	Prix enlevés en fonction de la plus rapide lanterne rouge		Prix enlevés dans le « top 20 »	
			Nombre	Pourcentage	Nombre	Pourcentage
A : Centre Charleroi	225	1527.78	75	100	18	90
B : Charleroi Est	67	1477.43	12	52,17	2	10
C : Botte du Hainaut	34	1474.71	6	50	0	0
Total	326		93	86,92	20	100

Jeunes : 1.265.

1 Deroux Christian, Mesvin (A-26), 174.750 km, 1617.55. 2 Dumonceau-Pavoncelli, Saint-Vaast (A-16), 184.793 km, 1608.52. 3 Leclercq Freddy, Frasnes-lez-Gosselies (B-17), 203.952 km, 1606.55. 4 Guillet-De Bock, Carnières (A-10), 186.951 km, 1604.50. 5 Hovens Michel, Viesville (A-17), 197.872 km,

1595.74. 6 Hovens Michel (2), 1595.52. 7 Hovens Michel (3), 1595.31. 8 Delmotte Jean-Jacques, Courcelles (A-27), 193.939 km, 1595.13. 9 Delmotte Jean-Jacques (2), 1594.91. 10 Hovens Michel (4), 1594.88. 11 Hovens Michel (5), 1594.88. 12 Hovens Michel (6), 1594.45. 13 Tordeur-Deval, Roux (A-34), 192.152 km, 1594.40. 14 Basselet P/F, Hyon (A-11), 176.606 km, 1594.39. 15 Degueldre P/F, Vellereille (A-4), 177.656 km, 1594.37. 16 Deltenre-Carlier, Courcelles (A-27), 193.417 km, 1593.87. 17 Tordeur-Deval (2), 1593.74. 18 Tordeur-Deval (3), 1592.86. 19 Tordeur-Deval (4), 1592.86. 20 Arnould Sébastien, Ressaix (A-31), 183.373 km, 1591.54.

Pointeur non repris dans le précédent classement :
98 Lanoy Mehdi, Thuin (C-24), 180.033 km, 1553.07.

Le coin des statistiques - Classification par trois						
Jeunes	Contingent	Lanterne rouge	Prix enlevés en fonction de la plus rapide lanterne rouge		Prix enlevés dans le « top 20 »	
			Nombre	Pourcentage	Nombre	Pourcentage
A : Centre Charleroi	828	1424.20	212	76,81	14	70
B : Charleroi Est	366	1462.12	122	100	6	30
C : Botte du Hainaut	71	1382.92	9	37,50	0	0
Total	**1.265**				**20**	**100**