2021

Dans ce dossier exclusivement réservé à la grande-vitesse. « Coulon Futé » propose, avec la collaboration des classificateurs, le résultat inédit du lâcher du Tournaisis, ceux des deux ailes du Pays d'Ath et celui de la région de Mons. Quand le contexte sportif le permet, des statistiques sont établies pour cerner, de manière argumentée et rationnelle, le déroulement des épreuves.

Bonne saison à tous ! Bonne réflexion !

Dossier du 31 juillet : Ecouen

- ✓ Un seul lâcher a été entériné en grande-vitesse dans le Tournaisis.

Dottignies-Entente des VI-Tournai : 8 h.

Dottignies, l'Entente des VI et Tournai relèvent d'un même lâcher sans organiser de jeu commun. « Coulon Futé » établit des <u>résultats exclusifs</u> par trois les concernant. Des statistiques, déterminées en fonction de la plus rapide clôture, sont ensuite calculées pour cerner l'impact de chaque groupement sur le déroulement de l'épreuve. Les différents « tops 20 » sont agrémentés d'une analyse sommaire et d'une carte permettant de concrétiser au mieux.
Un code de lecture est d'application pour percevoir les différentes données notifiées entre parenthèses après le nom de chaque classé. A désigne un amateur de Dottignies, B un de l'Entente des VI, C un de Tournai. Par contre V (vieux), Y (yearling) ou P (pigeonneau) indiquent la catégorie d'âge du pigeon auteur du vol. Le nombre suivant ces lettres dévoile soit le total de participants engagés par l'amateur, soit le quorum de prix en cas de récidive dudit amateur à ce stade du résultat.

Une analyse sommaire :

- *contingent de 1.653 pigeons (+ 201).*
- *Dottignies non représenté dans le top jeunes*
- *un jeune pointeur pour la deuxième semaine consécutive*
- *deuxième palme de pointeur de la campagne pour* ***Christian & Cyril, Harchies, Warchin.***

Localisation du pointeur

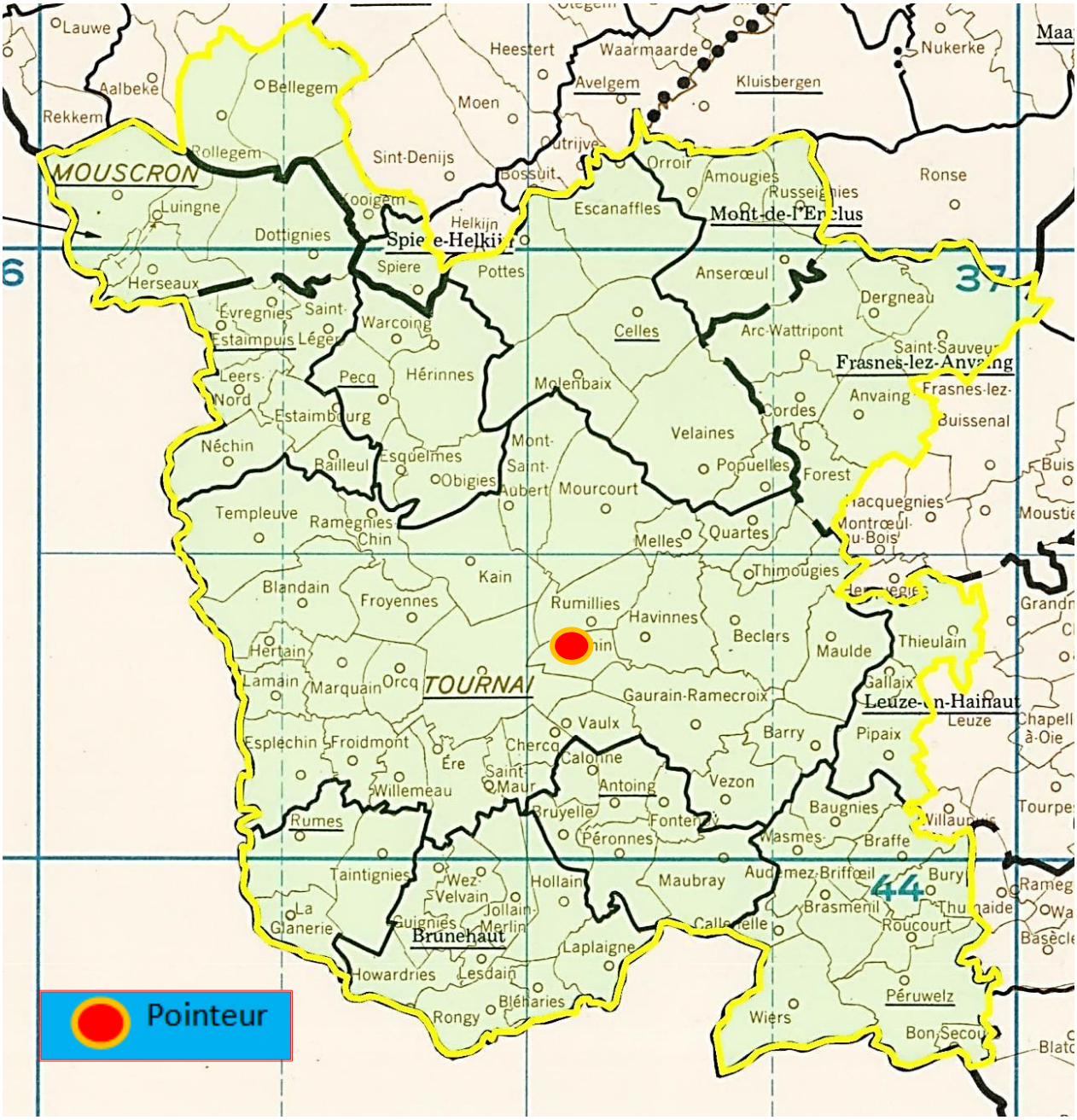

Vieux & juniors : 169.

1 Bride Roger, Molenbaix (A-Y-8), 199.500 km, 1546.33. 2 Bride Roger (V-2), 1505.48. 3 Willen Philippe, Pottes (Y-10), 201.139 km, 1496.94. 4 Depraetere-Decock, Dottignies (V-13), 199.529 km, 1491.2481. 5 Nuyttens-Vandemoortele, Mouscron (V-8), 198.634 km, 1491.2462...

Le coin des statistiques - Classification par trois						
Vieux & juniors	Contingent	Lanterne rouge	Prix enlevés en fonction de la plus rapide lanterne rouge		Prix enlevés dans le « top 20 »	
			Nombre	Pourcentage	Nombre	Pourcentage
Dottignies	169	1419.30	-	-	-	-
Les VI	Non programmé					
Tournai	Non programmé					
Total	-		-	-	-	-

Jeunes : 1.484.

1 Harchies Christian & Cyril, Warchin (C-36), 191.321 km, 1642.71. 2 Harchies Christian & Cyril (2), 1641.06. 3 Baraffe-Bossut, Kain (C-35), 191.343 km, 1631.69. 4 Dupont Alain, Gaurain-Ramecroix (B-19), 191.010 km, 1624.92. 5 Lequenne-Houfflain, Pottes (C-68), 202.016 km, 1620.66. 6 Lequenne-Houfflain (2), 1620.23. 7 Lequenne-Houfflain (3), 1620.23. 8 Lequenne-Houfflain (4), 1619.79. 9 Lequenne-Houfflain (5), 1618.71. 10 Lequenne-Houfflain (6), 1618.50. 11 Lequenne-Houfflain (7), 1617.42. 12 Pipers Yvon, Tournai (C-16), 188.312 km, 1617.33. 13 Lequenne-Houfflain (8), 1616.12. 14 Pipers Yvon, Tournai (2), 1615.71. 15 Lequenne-Houfflain (9), 1615.48. 16 Harchies Christian & Cyril (3), 1613.61. 17 Nihoul Aldo, Laplaigne (B-30), 181.676 km, 1609.17. 18 Nihoul Aldo (2), 1607.51. 19 Baraffe-Bossut (2), 1606.12. 20 Allemeersch André, Pottes (45), 201.819 km, 1605.26...

Pointeur non repris :

132 Delville Regis, Pottes (A-31), 203.246 km, 1527.01.

Le coin des statistiques - Classification par trois						
Jeunes	Contingent	Lanterne rouge	Prix enlevés en fonction de la plus rapide lanterne rouge		Prix enlevés dans le « top 20 »	
			Nombre	Pourcentage	Nombre	Pourcentage
Dottignies	311	1386.20	27	25,96	0	0
Les VI	626	1394.56	111	53,11	3	15
Tournai	547	1472.79	183	100	17	85
Total	**1.484**		**321**	**64,85**	**20**	**100**

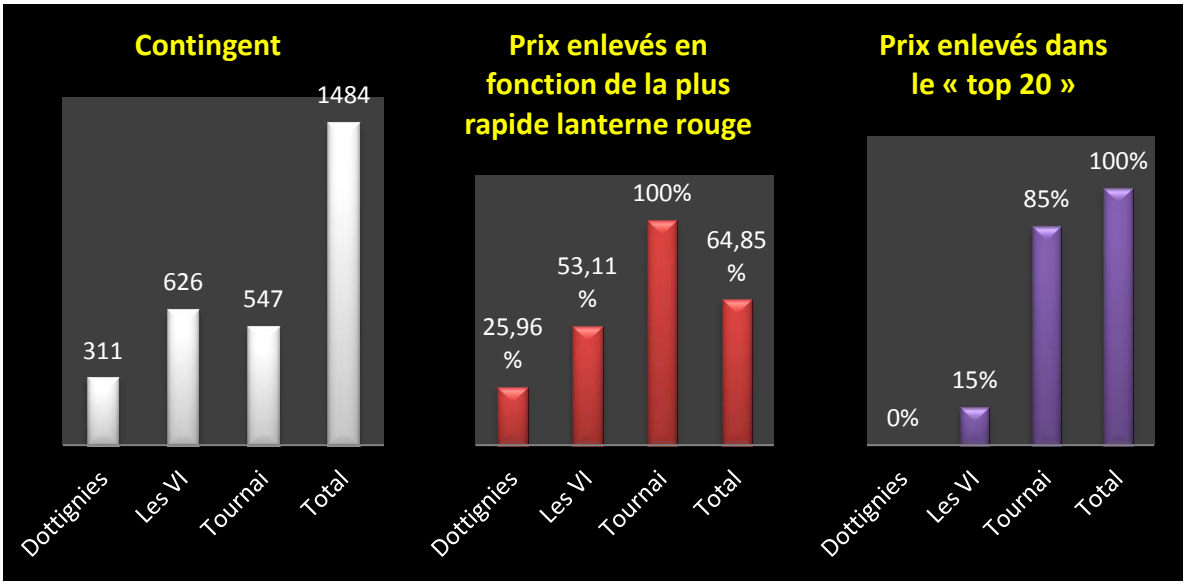

- ✓ Deux lâchers distincts ont été entérinés en grande-vitesse pour les régions d'Ath et de Lessines. Ils sont réservés aux ailes créées lors de l'AG statutaire de 2016.

Aile gauche athoise : 7 h 50.

L'association Ouest-Les V-Frontalière organise une épreuve générale parfois assortie de trois doublages. Les résultats par deux des « tops 10 » des différentes catégories qu'elle programme sont repris ci-dessous. Ils sont agrémentés d'une analyse sommaire et d'une carte permettant de concrétiser au mieux le déroulement de l'épreuve.
Un code de lecture est d'application pour percevoir les différentes données notifiées entre parenthèses après le nom de chaque classé. Les lettres V (vieux), Y (yearling) ou P (pigeonneau) indiquent la catégorie d'âge du pigeon auteur du vol. Le nombre suivant chacune de ces lettres dévoile soit le total de participants engagés par l'amateur, soit le quorum de prix en cas de récidive dudit amateur à ce stade du résultat.
Les statistiques établies portent sur les doublages Les V, Ouest et par intermittence Les Frontières.

Une analyse sommaire :

- *sursaut du contingent (1.671) : une hausse de 354 unités*
- *cap des 1.000 jeunes de nouveau en vue*
- *podium du vol composé exclusivement de juniors*
- *dixième palme de pointeur de la campagne dont la troisième consécutive pour les* ***Leturcq-Duponchelle, de Wadelincourt*** *.*

Localisation du pointeur

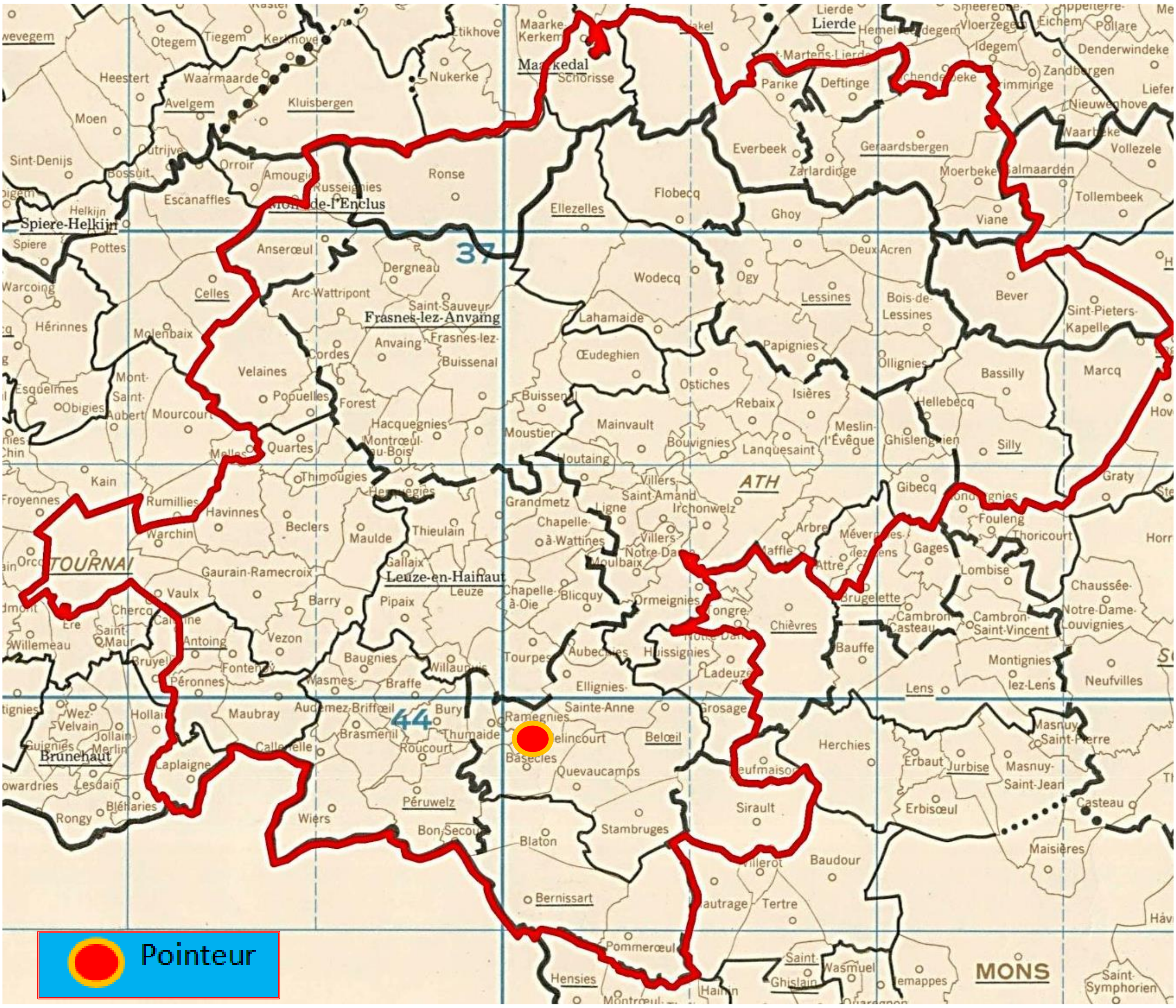

Vieux & juniors : 521.

1 Leturcq-Duponchelle, Wadelincourt (Y-6), 190.061 km, 1693.44. 2 Gheenens-Delbecq, Mainvault (Y-27), 205.445 km, 1685.81. 3 Francois-Delporte, Wadelincourt (Y-12), 189.922 km, 1682.95. 4 Francois-Delporte (V-2), 1681.71. 5 Leturcq-Duponchelle (V-2), 1675.77. 6 Francois-Delporte (V-3), 1674.05. 7 Van Renterghem-Debliquy, Pipaix (V-15), 192.140 km, 1673.20. 8 Leturcq-Duponchelle (Y-3), 1673.07. 9 Cambier Pierre, Bury (V-17), 189.527 km, 1672.78. 10 Van Renterghem-Debliquy (V-2), 1672.72...

Lanterne rouge (par 2) : 1467.42.

Le coin des statistiques - Classification par deux						
Vieux & Juniors	Contingent	Lanterne rouge	Prix enlevés en fonction de la plus rapide lanterne rouge		Prix enlevés dans le « top 20 »	
Doublages			Nombre	Pourcentage	Nombre	Pourcentage
Les V	215	1488.16	108	100	10	50
Ouest	132	1449.54	56	84,85	10	50
Total	**347**		**164**	**94,25**	**20**	**100**

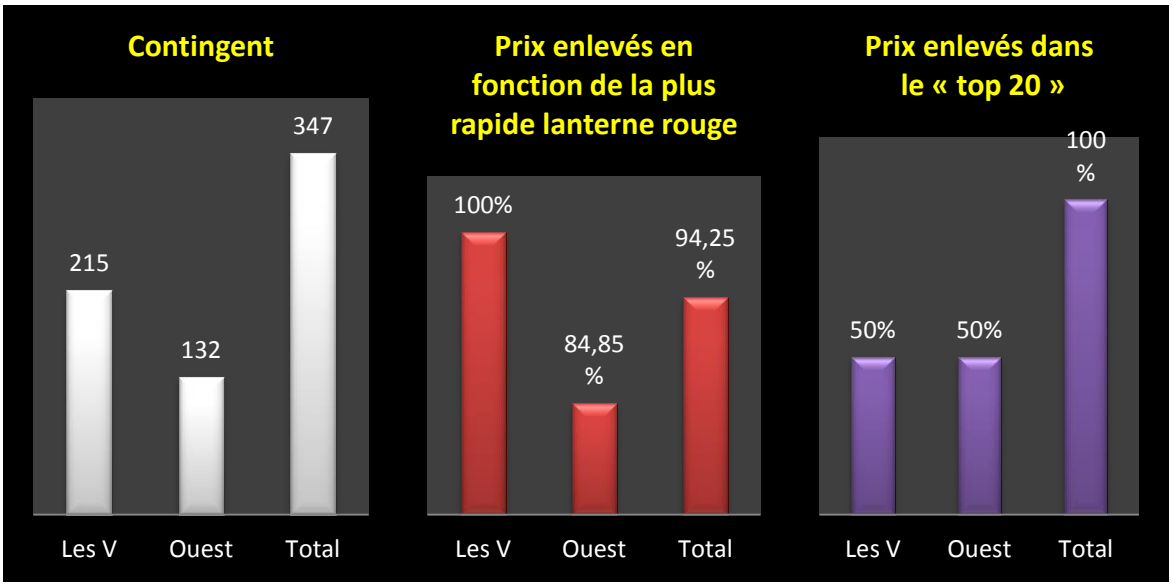

Juniors : 169.

1 Gheenens-Delbecq, Mainvault (10), 205.445 km, 1685.81. 2 Gheenens-Delbecq (2), 1670.05. 3 Botquin Yvon, Leuze (1), 195.201 km, 1661.75. 4 Carlier Freddy, Mainvault (4), 203.385 km, 1660.28. 5 Balcaen-Dubois, Ellezelles (15), 211.759 km, 1656.09. 6 Goemaere José & Gustave, Havinnes (12), 191.848 km, 1635.76. 7 Bogaerts-Lemaire, Opbrakel (3), 215.775 km, 1605.07. 8 Balcaen-Dubois (2), 1605.04. 9 Bistoen-Christiaens V, Opbrakel (19), 217.352 km, 1603.87. 10 Carrez Gervais, Ellezellest (3), 210.837 km, 1603.32...

Lanterne rouge (par 2) : 1435.14.

Le coin des statistiques - Classification par deux						
Juniors **Doublages**	Contingent	Lanterne rouge	Prix enlevés en fonction de la plus rapide lanterne rouge		Prix enlevés dans le « top 20 »	
			Nombre	Pourcentage	Nombre	Pourcentage
Les V	95	1435.14	48	100	13	65
Ouest	59	1423.55	29	96,67	7	35
Total	**154**		**77**	**100**	**20**	**100**

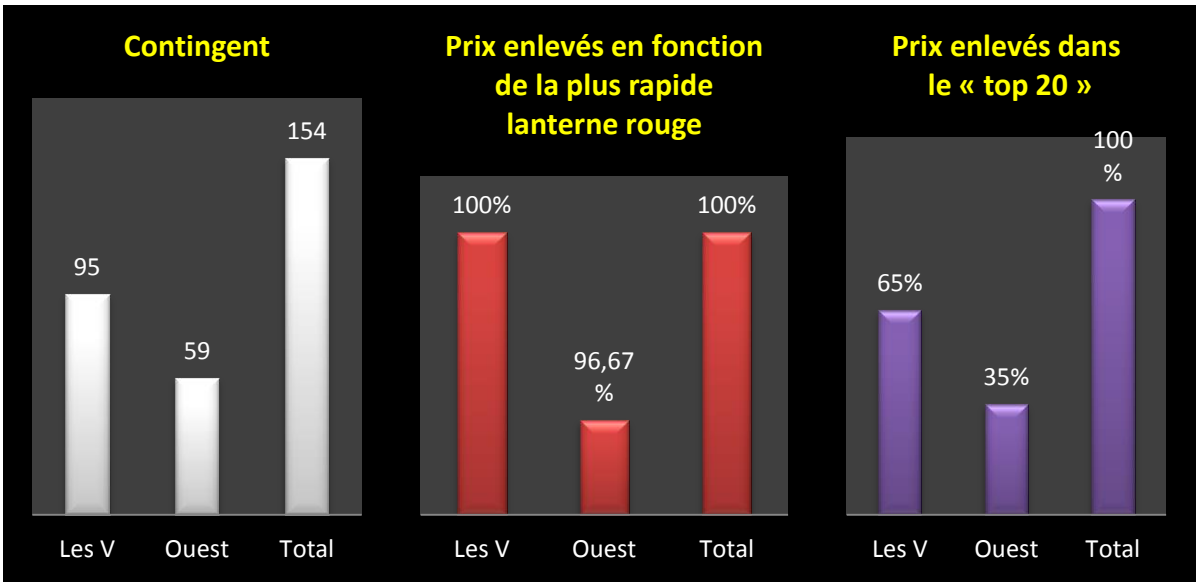

Jeunes : 981.

1 Leturcq-Duponchelle, Wadelincourt (41), 190.061 km, 1684.44. 2 Francois-Delporte, Wadelincourt (20), 189.922 km, 1680.47. 3 Francois-Delporte (2), 1679.48. 4 Leturcq-Duponchelle (2), 1678.98. 5 De Geyter Pierre, Ogy (35), 213.377 km, 1676.17. 6 Leturcq-Duponchelle (3), 1674.05. 7 Van Renterghem-Debliquy, Pipaix (17), 192.140 km, 1665.95. 8 De Geyter Pierre (2), 1659.66. 9 Place Jean-Marcel, Ellignies-Sainte-Anne (18), 193.541 km, 1659.30. 10 De Geyter Pierre (3), 1659.01…

Lanterne rouge (par 2) : 1258.65

Le coin des statistiques - Classification par trois						
Jeunes **Doublages**	Contingent	Lanterne rouge	Prix enlevés en fonction de la plus rapide lanterne rouge		Prix enlevés dans le « top 20 »	
			Nombre	Pourcentage	Nombre	Pourcentage
Les V	141	1395.44	71	100	4	20
Ouest	346	1139.67	105	60,69	3	15
Frontières	345	1285.61	113	65,32	13	65
Total	**832**		**289**	**69,47**	**20**	**100**

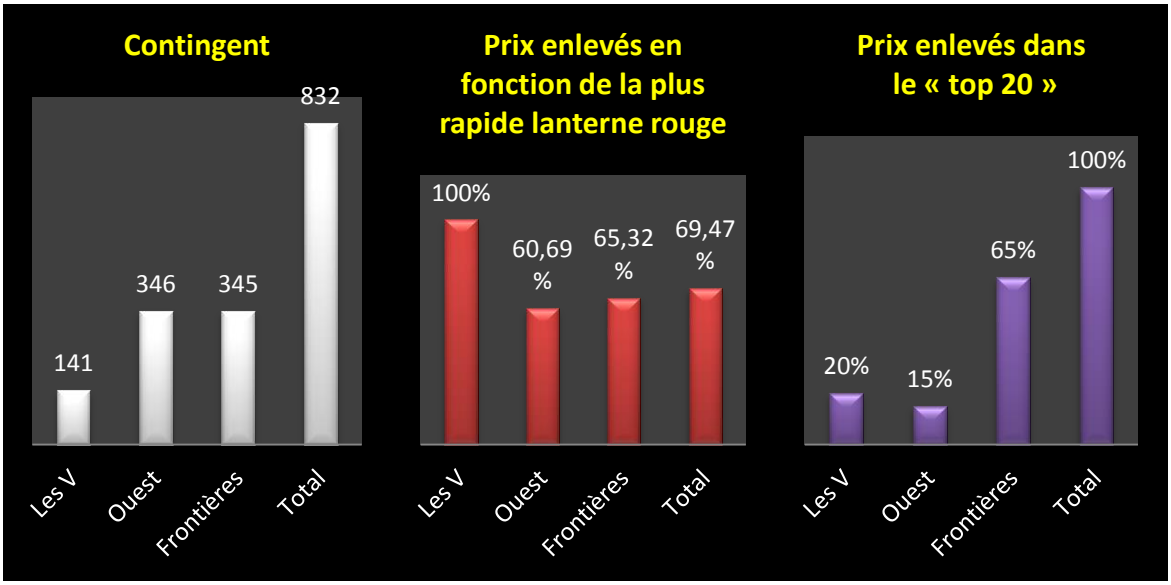

Aile droite athoise : 7 h 40.

L'association Hunelle Dendre-Le Ramier du Sud organise une épreuve générale assortie de trois doublages. Les résultats par deux des « tops 10 » des différentes catégories qu'elle programme sont repris ci-dessous. Ils sont agrémentés d'une analyse sommaire et d'une carte permettant de concrétiser au mieux le déroulement de l'épreuve.
Un code de lecture est d'application pour percevoir les différentes données notifiées entre parenthèses après le nom de chaque classé. Les lettres V (vieux), Y (yearling) ou P (pigeonneau) indiquent la catégorie d'âge du pigeon auteur du vol. Le nombre suivant chacune de ces lettres dévoile soit le total de participants engagés par l'amateur, soit le quorum de prix en cas de récidive dudit amateur à ce stade du résultat.
Les statistiques établies portent sur les doublages Ath, Lessines et Sud.

Une analyse sommaire :

- *contingent (1.464) en progression*
- *les trois tops complets dans les 1600 m*
- *prix enlevés dans les doublages plus équilibrés à vieux/juniors réunis et jeunes*
- ***Michel Cornette, Ville-Pommeroeul**, pointeur.*

Localisation du pointeur

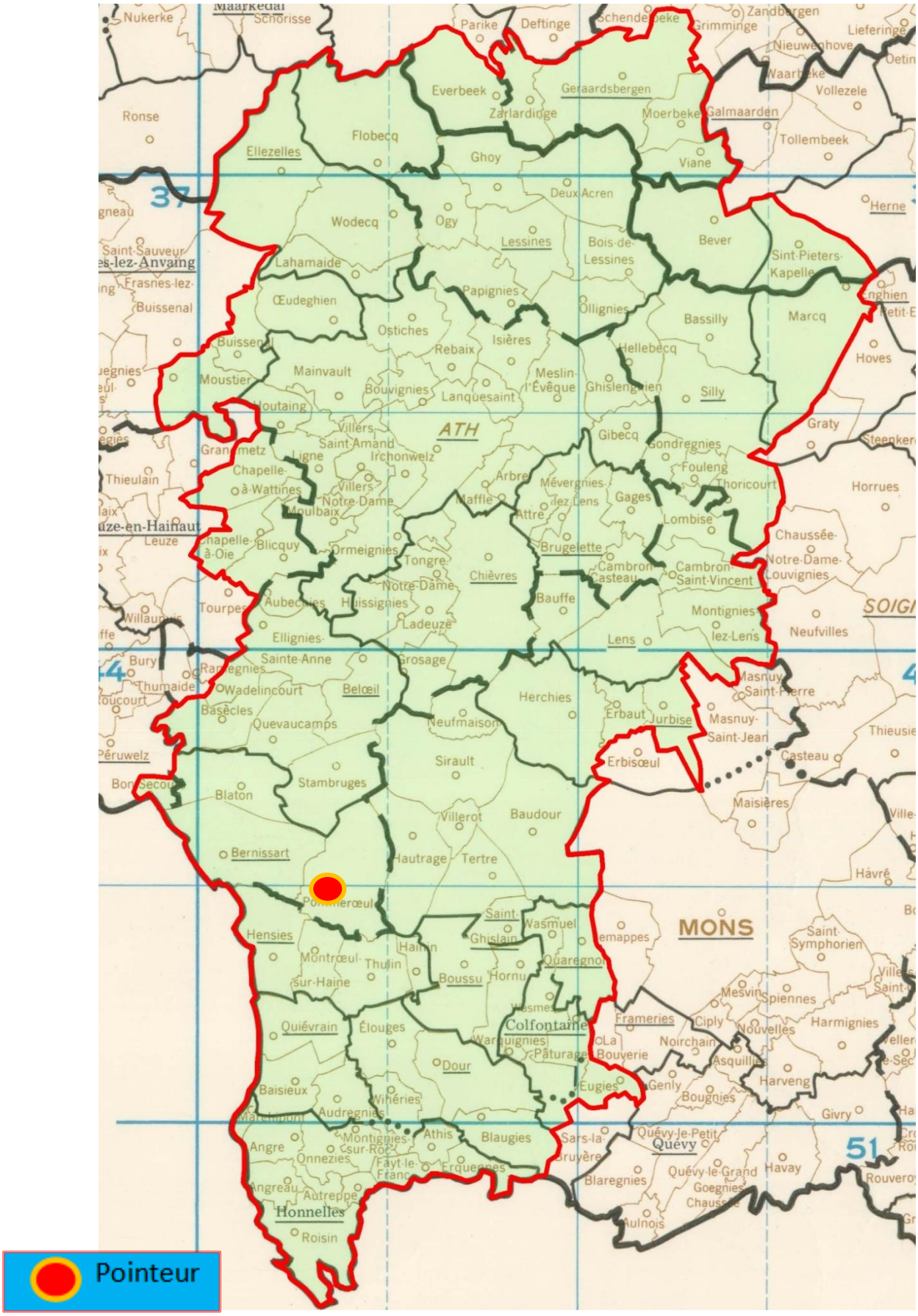

Vieux & juniors : 697.

1 Cornette Michel, Ville-Pommeroeul (V-20), 186.722 km, 1677.49. 2 Demecheleer-Rokegem, Goeferdinge (Y-10), 219.874 km, 1670.56.. 3 Leturcq-Duponchelle, Wadelincourt (Y-2), 190.061 km, 1669.15. 4 Leturcq-Duponchelle (Y-2), 1667.93. 5 Murez-Marichal, Wadelincourt (Y-24), 190.377 km, 1667.63. 6 Vilain Jean-Pierre, Harchies (Y-8), 185.907 km, 1652.92. 7 De Witte Gérard, Tongre-Saint-Martin (V-19), 199.260 km, 1649.04. 8 Leveque Louis, Mainvault (Y-8), 203.359 km, 1643.08. 9 Pottier Frères, Basècles (V-38), 189.477 km, 1642.62. 10 Danneau Reginald, Stambruges (V-9), 189.583 km, 1641.31...

Lanterne rouge (par 2) : 1463.48.

Le coin des statistiques - Classification par deux						
Vieux & Juniors	Contingent	Lanterne rouge	Prix enlevés en fonction de la plus rapide lanterne rouge		Prix enlevés dans le « top 20 »	
Doublages			Nombre	Pourcentage	Nombre	Pourcentage
Ath	459	1451.05	187	81,30	12	60
Lessines	119	1461.14	49	81,67	3	15
Sud	89	1499.43	45	100	5	25
Total	**667**		**281**	**84,13**	**20**	**100**

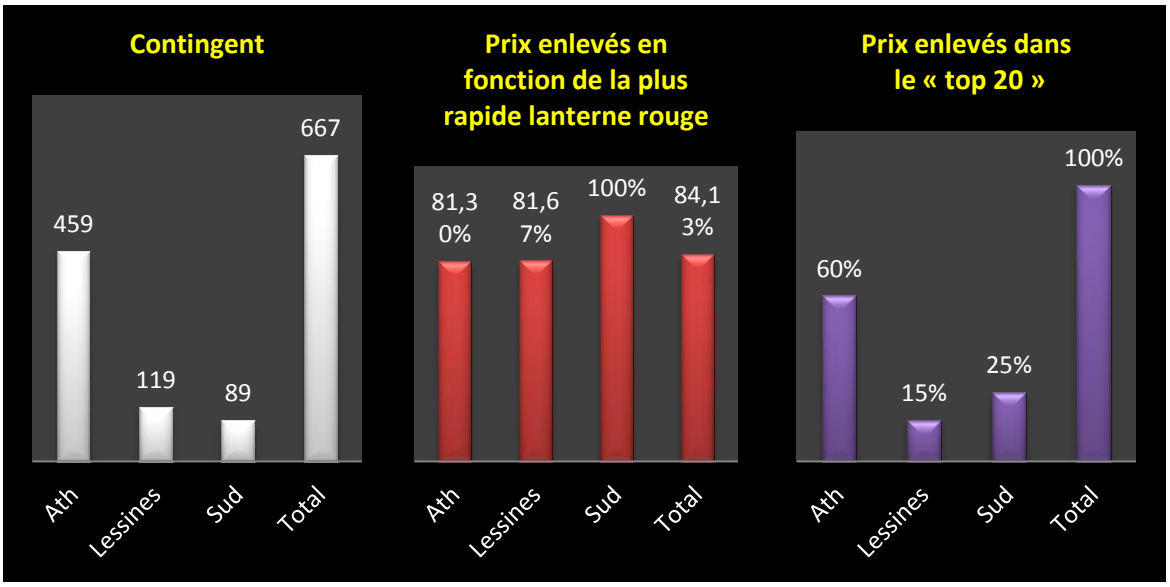

Juniors : 317.

1 Demecheleer-Rokegem, Goeferdinge (4), 219.874 km, 1670.56. 2 Leturcq-Duponchelle, Wadelincourt (2), 190.061 km, 1669.15. 3 Leturcq-Duponchelle (2), 1667.93. 4 Murez-Marichal, Wadelincourt (24), 190.377 km, 1667.63. 5 Vilain Jean-Pierre, Harchies (5), 185.907 km, 1652.92. 6 Leveque Louis, Mainvault (6), 203.359 km, 1643.08. 7 Leclercq

Roger, Buissenal (18), 202.476 km, 1641.25. 8 Leclercq Roger (2), 1635.28. 9 Leveque Louis (2), 1634.93. 10 Habets-Paulette, Isières (5), 209.090 km, 1630.11…

Lanterne rouge (par 2) : 1402.13.

Le coin des statistiques - Classification par deux						
Juniors **Doublages**	Contingent	Lanterne rouge	Prix enlevés en fonction de la plus rapide lanterne rouge		Prix enlevés dans le « top 20 »	
			Nombre	Pourcentage	Nombre	Pourcentage
Ath	227	1356.62	73	64,04	15	75
Lessines	38	1438.77	13	68,42	3	15
Sud	24	1480.82	12	100	2	10
Total	**289**		**98**	**67,59**	**20**	**100**

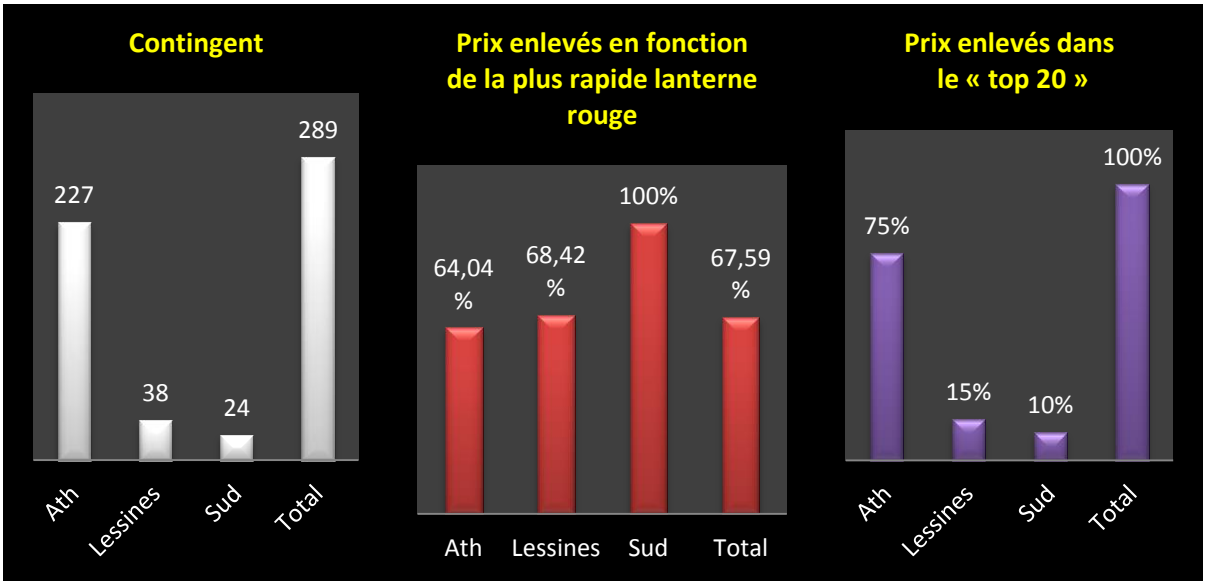

Jeunes : 767.

1 Murez-Marichal, Wadelincourt (32), 190.377 km, 1665.20. 2 Murez-Marichal (2), 1661.56. 3 Murez-Marichal (3), 1658.67. 4 Leturcq-Duponchelle, Wadelincourt (4), 190.061 km, 1658.47. 5 Haak-Soen, Moerbeke (21), 220.604 km, 1653.70. 6 De Groote Danny, Everbeek (4), 217.280 km, 1650.22. 7 Massu Martin, Chapelle-à-Wattines (27), 197.592 km, 1647.51. 8 Massu Martin (2), 1645.22. 9 Massu Martin (3), 1644.54. 10 Murez-Marichal (4), 1643.87…

Lanterne rouge (par 2) : 1217.67.

Le coin des statistiques - Classification par deux						
Jeunes **Doublages**	Contingent	Lanterne rouge	Prix enlevés en fonction de la plus rapide lanterne rouge		Prix enlevés dans le « top 20 »	
			Nombre	Pourcentage	Nombre	Pourcentage
Ath	333	1235.62	138	82,63	12	60
Lessines	292	1157.43	117	80,14	6	30
Sud	106	1305.48	53	100	2	10
Total	**731**		**308**	**84,15**	**20**	**100**

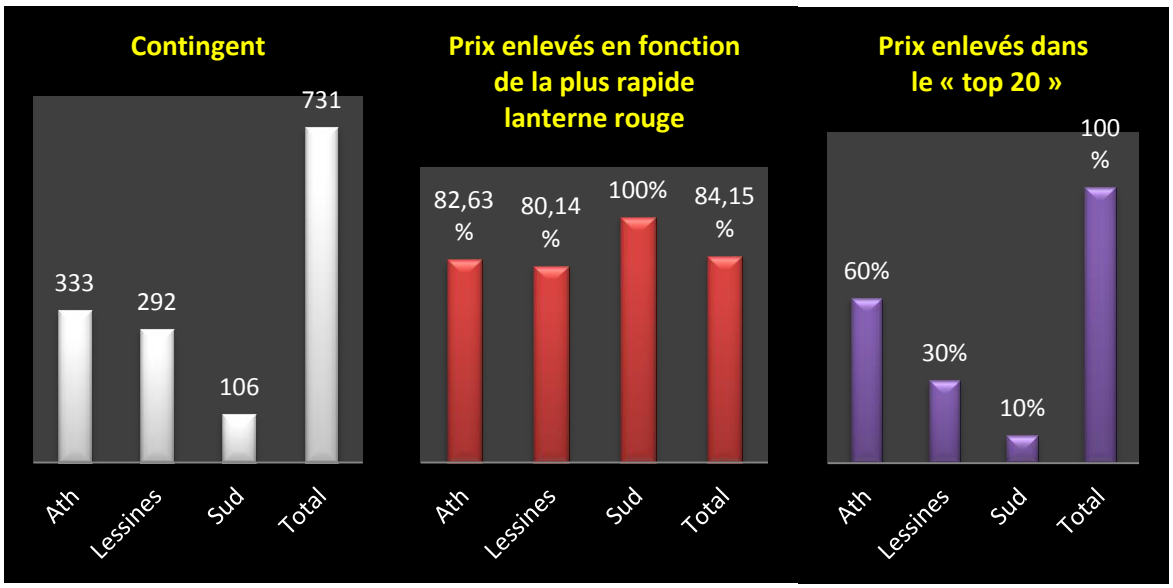

✓ Un seul lâcher a été entériné en grande vitesse en région de Mons.

Mons : 7 h 30.

Le Renouveau montois associé à la société de Bierghes en Brabant wallon organise une épreuve générale assortie des doublages La Collégiale, L'Espoir et Bierghes. Les résultats par trois des « tops 10 » des différentes catégories programmées sont repris ci-dessous. Ils sont agrémentés d'une analyse sommaire et d'une carte permettant de concrétiser au mieux le déroulement de l'épreuve.
Un code de lecture est d'application pour percevoir les différentes données notifiées entre parenthèses après le nom de chaque classé. Les lettres V (vieux), Y (yearling) ou P (pigeonneau) indiquent la catégorie d'âge du pigeon auteur du vol. Le nombre suivant chacune de ces lettres dévoile soit le total de participants engagés par l'amateur, soit le quorum de prix en cas de récidive dudit amateur à ce stade du résultat.
Les statistiques établies portent sur les doublages précités.

Une analyse sommaire :

- *progression du contingent (1547 pigeons)*
- *deux juniors et un jeune à plus de 1700 m*
- *scénario similaire dans chaque catégorie*
- ***Philippe De Boe, Steenkerque**, pointeur pour la deuxième fois.*

Vieux & juniors : 671.

1 De Boe Philippe, Steenkerque (Y-26), 217.378 km, 1736.33. 2 Dubru Anthony, Bierghes (Y-12), 222.328 km, 1723.85. 3 Lecomte Christian, Dour (V-19), 181.092 km, 1695.35. 4 Albos-Vos, Neufvilles (V-15), 205.328 km, 1695.08. 5 Lecomte Christian (V-2), 1694.29. 6 Dehon-Demonseau, Thulin (V-15), 183.229 km, 1694.21. 7 Dehon-Demonseau (Y-2), 1692.64. 8 Dehon-Demonseau (Y-3), 1692.38. 9 Dehon-Demonseau (Y-4), 1682.80. 10 Cirier-Ruelle, Sirault (V-16), 191.101 km, 1677.47...

Lanterne rouge (par 3) : 1549.89.

Le coin des statistiques - Classification par trois						
Vieux & Juniors	Contingent	Lanterne rouge	Prix enlevés en fonction de la plus rapide lanterne rouge		Prix enlevés dans le « top 20 »	
			Nombre	Pourcentage	Nombre	Pourcentage
Collégiale	363	1531.20	60	49,59	3	15
Espoir	261	1576.32	74	85,06	14	70
Bierghes	49	1586.86	17	100	3	15
Total	**673 ?**		**151**	**67,11**	**20**	**100**

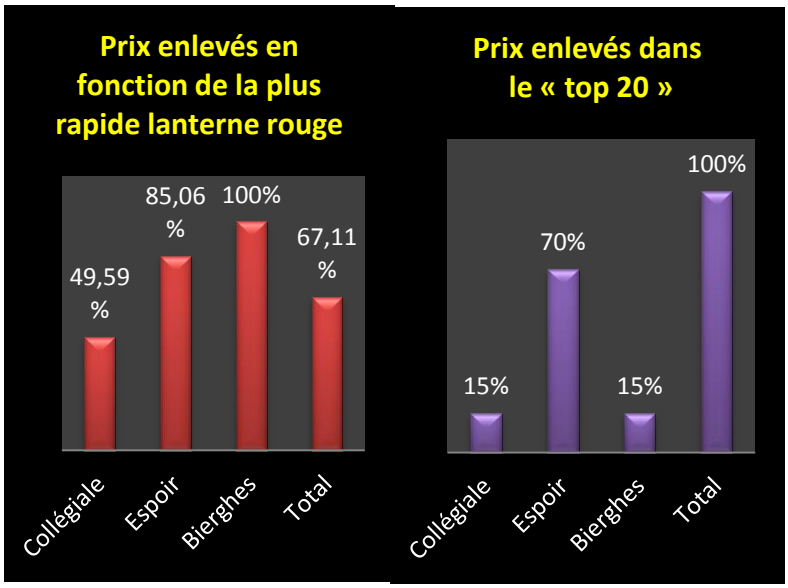

Vieux : 368.

1 Lecomte Christian, Dour (14), 181.092 km, 1695.35. 2 Albos-Vos, Neufvilles (10), 205.328 km, 1695.08. 3 Lecomte Christian (2), 1694.29. 4 Dehon-Demonseau, Thulin (6), 183.229 km, 1694.21. 5 Cirier-Ruelle, Sirault (10), 191.101 km, 1677.47. 6 Meurant Patrice, Soignies (6), 209.657 km, 1675.46. 7 Dehon-Demonseau (2), 1675.36. 8 Dehon-Demonseau (3), 1674.59. 9 Vanden Bossche Jean-Pierre, Bierghes (4), 222.258 km, 1673.56. 10 Cirier-Ruelle (2), 1673.31...

Lanterne rouge (par 3) : 1573.41.

Le coin des statistiques - Classification par trois						
Vieux Doublages	Contingent	Lanterne rouge	Prix enlevés en fonction de la plus rapide lanterne rouge		Prix enlevés dans le « top 20 »	
			Nombre	Pourcentage	Nombre	Pourcentage
Collégiale	188	1551.46	25	39,68	4	20
Espoir	159	1603.28	52	98,11	14	70
Bierghes	21	1603.78	7	100	2	10
Total	**368**		**84**	**68,29**	**20**	**100**

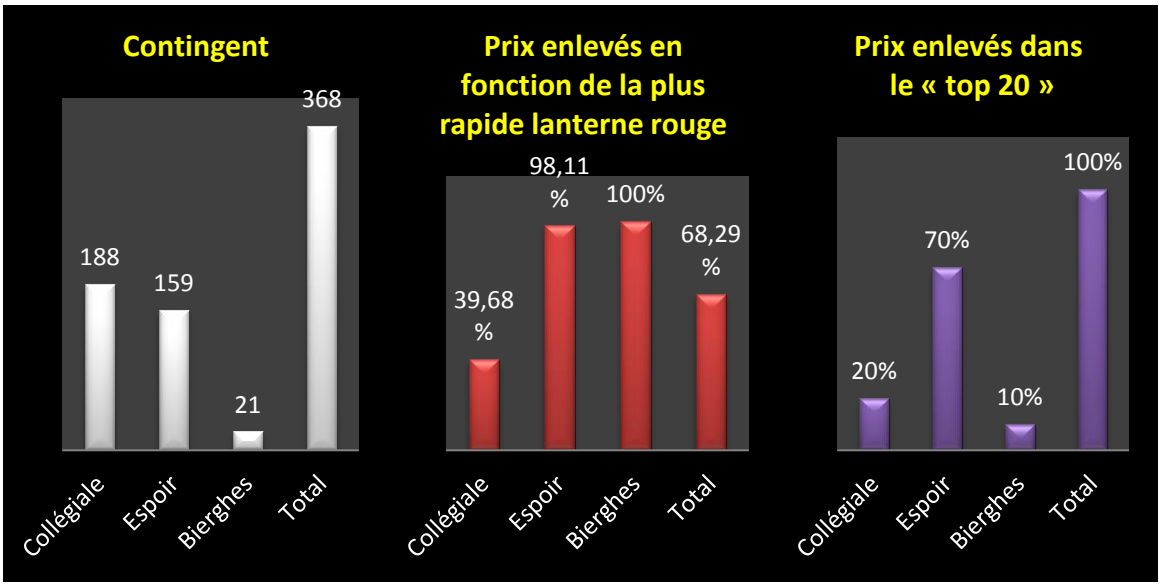

Juniors : 303.

1 De Boe Philippe, Steenkerque (7), 217.378 km, 1736.33. 2 Dubru Anthony, Bierghes (9), 222.328 km, 1723.85. 3 Dehon-Demonseau, Thulin (9), 183.229 km, 1692.64. 4 Dehon-Demonseau (2), 1692.38. 5 Dehon-Demonseau (3), 1682.80. 6 Carlier Michel, Herchies (4), 195.360 km, 1676.45. 7 Dehon-Demonseau (4), 1675.61. 8 Dehon-Demonseau (5), 1674.85. 9 Storez Eric, Hornu (3), 186.594 km, 1666.76. 10 Crohin David, Enghien (16), 218.174 km, 1657.22...

Lanterne rouge (par 3) : 1510.87.

Le coin des statistiques - Classification par trois						
Juniors Doublages	Contingent	Lanterne rouge	Prix enlevés à 800 m		Prix enlevés dans le « top 20 »	
			Nombre	Pourcentage	Nombre	Pourcentage
Collégiale	175	1480.82	22	37,29	7	35
Espoir	102	1524.68	17	50	11	55
Bierghes	28	1585.84	10	100	2	10
Total	**305 ?**		**49**	**48,04**	**20**	**100**

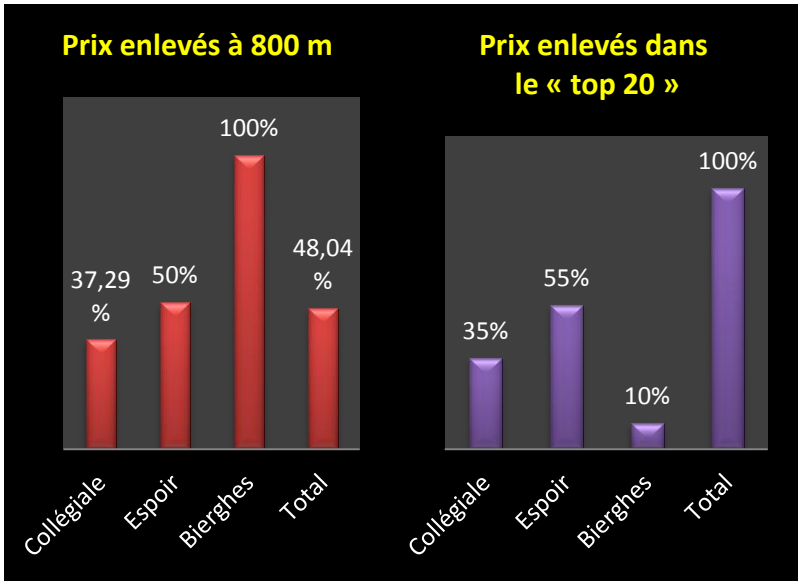

Jeunes : 876.

1 Eeckhoudt Christophe, Bierghes (15), 222.978 km, 1722.88. 2 Dehon-Demonseau, Thulin (30), 183.229 km, 1672.81. 3 Dehon-Demonseau (2), 1672.81. 4 Famille 3D, Ghlin (96), 192.692 km, 1666.88. 5 Steenhaut André, Bassilly (65), 213.381 km, 1659.90. 6 Dehon-Demonseau (3), 1656.93. 7 Saudoyer J-P, Enghien (12), 219.231 km, 1653.11. 8 Dehon-Demonseau (4), 1650.21. 9 Henry-Blanc, Wasmes (12), 183.389 km, 1647.45. 10 Steenhaut André (2), 1642.86...

Lanterne rouge (par 3) : 1432.88.

Le coin des statistiques - Classification par trois						
Jeunes Doublages	Contingent	Lanterne rouge	Prix enlevés en fonction de la plus rapide lanterne rouge		Prix enlevés dans le « top 20 »	
			Nombre	Pourcentage	Nombre	Pourcentage
Collégiale	339	1303.05	47	41,59	2	10
Espoir	479	1494.50	160	100	17	85
Bierghes	58	1396.04	11	55	1	5
Total	**876**		**218**	**74,66**	**20**	**100**

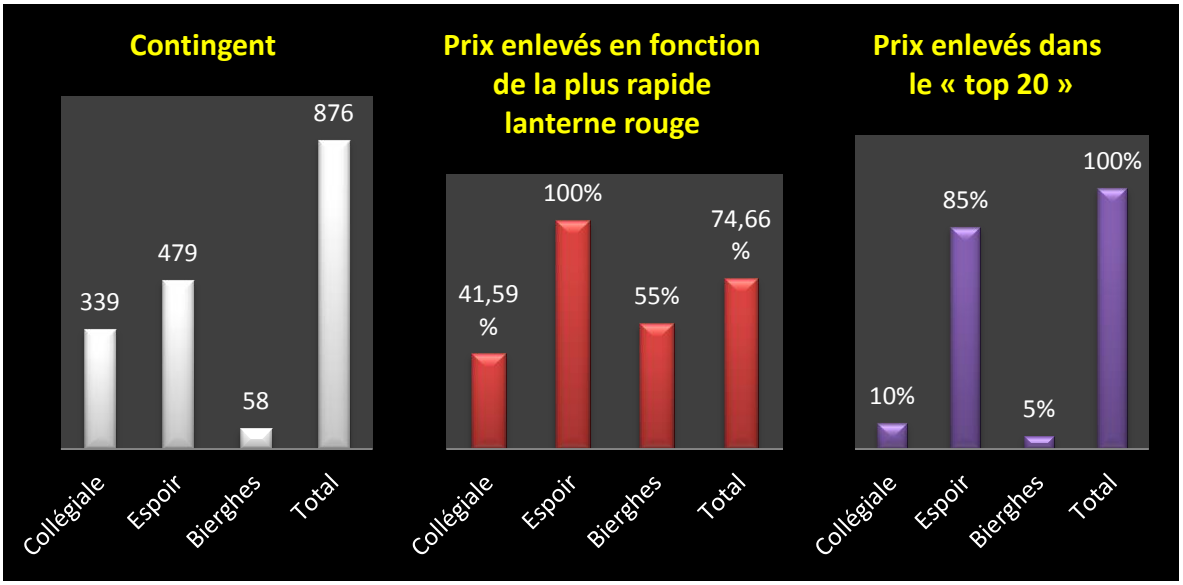
Contingent
339
479
58
876
Collégiale
Espoir
Bierghes
Total
Prix enlevés en fonction de la plus rapide lanterne rouge
41,59 %
100%
55%
74,66 %
Collégiale
Espoir
Bierghes
Total
Prix enlevés dans le « top 20 »
10%
85%
5%
100%
Collégiale
Espoir
Bierghes
Total