***2023, l'année d'un renouveau ailé ? Cela relève du domaine du possible, mais il est trop tôt pour le dire. Une certitude néanmoins. De semaine en semaine, les épreuves programmées vont confirmer ou infirmer le bien-fondé de la rationalisation effectuée des lâchers dans l'EPR Hainaut-Brabant wallon. « Coulon Futé » apporte sa pierre à l'édifice en proposant un maximum de résultats honorifiques exclusifs incitant à la réflexion.***

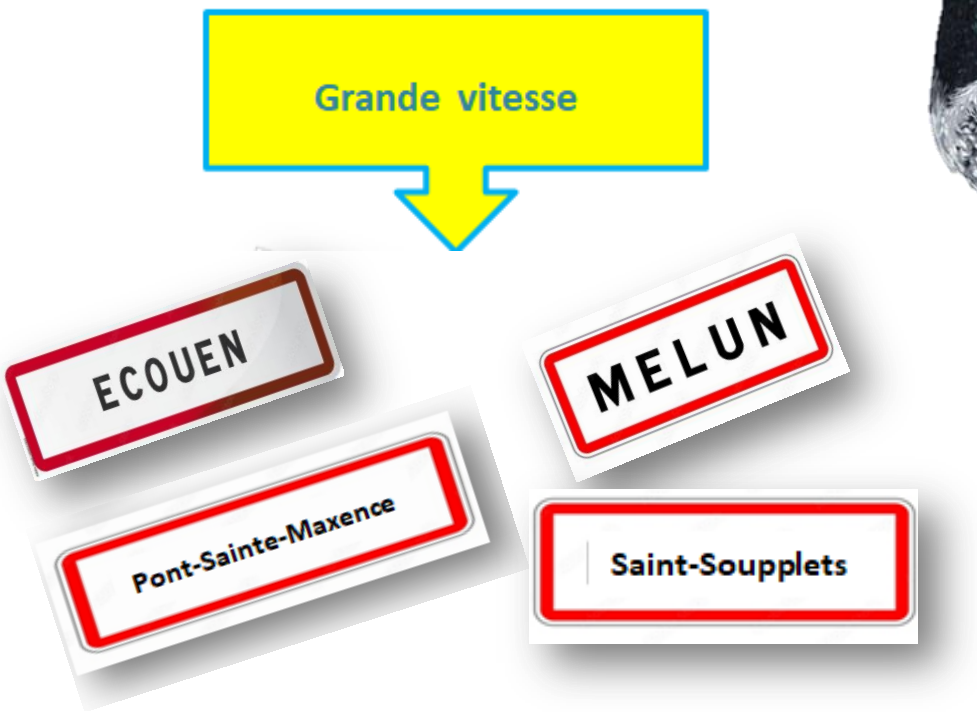


**Etapes :**

- **Ecouen**, commune française située dans le département du Val-d'Oise, en région Ile-de-France
- **Melun,** commune française située dans le département de Seine-et-Marne, en région Ile-de-France
- **Pont-Sainte-Maxence,** commune française située dans le département de l'Oise, en région Hauts-de-France.
- **Saint-Soupplets,** commune française située dans le département de Seine-et-Marne, en région Ile-de-France

*Concrètement, dans le présent dossier, des tops honorifiques inédits et des statistiques établies par « Coulon Futé », abordant le déroulement des différents lâchers, assurent un éclairage significatif. L'occasion est de ce fait garantie aux amateurs tournaisiens, athois et carolorégiens de porter des jugements émis hors de leurs « zones de confort », de situer leurs performances en fonction de contextes les plus concurrentiels possibles.*

# Samedi 29/07/23

## Etape : Ecouen

**Bulletin des lâchers :**

| | | | |
|---|---|---|---|
| ECOUEN | Nuageux, larges éclaircies, très bonne visibilité, vent fort sud-ouest | | |
| | Oost-Vl Westenlijn | | 11:30 |
| | Oost-Vl. Middenlijn | | 11:30 |
| | Oost-Vl Middenlijn West | | 11:40 |
| | Tournaisis | | 11:50 |
| | Ath-Lessines-Blaton | | 12:00 |
| | Entente de l ouest-Les 5 et Frontalière | | 12:00 |
| | Renouveau | | 12:10 |

## Entente des Six-Froidmont-Néchin-Tournai – Lâcher : 11 h 50

Les sociétés de Guignies et de Taintignies formant le reliquat de l'« *Entente des Six* », celles de Froidmont, de Néchin et de Tournai sont lâchées en même temps sans pour autant composer de résultat commun. « *Coulon Futé* » ébauche des résultats honorifiques exclusifs les engageant dans une épreuve commune. Toute ligne du résultat VY réunis indique la catégorie d'âge réel du pigeon par la lettre V ou Y. Tout amateur mentionné de Néchin est suivi de la lettre A, de l'« *Etoile des Six-Froidmont* », de la lettre B, de Tournai de la lettre C. Dans chaque résultat proposé, le nombre suivant toute lettre dévoile le total de pigeons engagés par l'amateur. En cas d'absence de lettre, le nombre indique le quorum de prix enlevés par l'amateur à ce stade du résultat. Des statistiques alimentent la réflexion.

***Localisation du pointeur***

**Analyse sommaire** :

*Contingent en régression mais le cap des 2.000 est toujours d'actualité. Saison terminée pour les VY, les V, les Y de « Les Six ». Les jeunes, auteurs des quatorze retours les plus rapides. Néchin clôture en premier les jeunes tout en réalisant le score le moins élevé dans le top.* ***Christophe Allard, de Guignies****, pointeur.*

## Vieux et Juniors réunis : 211.

**1 Nottebaert Christophe, Templeuve** (Y-A-89), 191.531 km, 1678.86. 2 Nottebaert Christophe (V-2), 1678.37. 3 Nottebaert Christophe (Y-3), 1677.15. 4 Nottebaert Christophe (Y-4), 1673.49. 5 Lequenne Fidèle, Pottes (V-A-12), 201.697 km, 1667.60. 6 Lequenne Fidèle (V-2), 1663.70. 7 Nottebaert Christophe

(Y-5), 1656.60. 8 Nottebaert Christophe (V-6), 1655.17. 9 Nottebaert Christophe (V-7), 1652.31. 10 Nottebaert Christophe (V-8), 1628.20.

*Lanterne rouge par deux* : 1505.26.

## Juniors : 134.

**1 Nottebaert Christophe, Templeuve** (A-63), 191.531 km, 1678.86. 2 Nottebaert Christophe (2), 1677.15. 3 Nottebaert Christophe (3), 1673.49. 4 Nottebaert Christophe (4), 1656.60. 5 Nottebaert Christophe (5), 1627.05. 6 Nottebaert Christophe (6), 1614.93. 7 Lequenne-Houfflain, Pottes (A-8), 202.016 km, 1606.06. 8 Dupont Charline, Templeuve (A-8), 191.376 km, 1605.95. 9 Vanthournout Bernard, Herseaux (16), 197.391 km, 1597.01. 10 Nottebaert Christophe (7), 1593.87.

*Lanterne rouge par deux* : 1510.02.

## Jeunes 1.849 :

**1 Allard Christophe, Guignies** (B-12), 182.187 km, 1701.62. 2 Despierre Maxence, Rongy (B-7), 178.654 km, 1698.23.3 Petit Frank, Kain (C-6), 191.795 km, 1695.05. 4 Baraffe-Bossut, Kain (A-74), 191.343 km, 1690.58. 5 Nihoul Aldo, Laplaigne (B-18), 181.676 km, 1690.0617. 6 Baraffe-Bossut (C-2), 1690.0604. 7 Casaert-Senechal, Russeignies (C-6), 206.766 km, 1689.95. 8 Antoin Guy, Russeignies (C-46), 207.729 km, 1689.86. 9 Baraffe-Bossut (C-3), 1689.81. 10 Baraffe-Bossut (C-4), 1689.31. 11 Baert-Debusschere, Ere (B-22), 185.655 km, 1682.67. 12 Harchies Christian & Cyril, Warchin (B-94), 191.343 km, 1682.38. 13 Nihoul Aldo (2), 1681.71. 14 Harchies Christian & Cyril (2), 1680.90. 15 Nottebaert Christophe (A-33), 191.531 km, 1678.62. 16 Antoin Guy (2), 1678.48. 17 Nottebaert Christophe (2), 1678.13. 18 Baraffe-Bossut (C-5), 1677.46.19 Baraffe-Bossut (A-6), 1675.53. 20 Baraffe-Bossut (C-7), 1675.50.

:

:

| Le coin des statistiques - Classification par trois | | | | | | |
|---|---|---|---|---|---|---|
| **Jeunes** | Contingent | Lanterne rouge | Prix enlevés en fonction de la plus rapide lanterne rouge | | Prix enlevés dans le « top 20 » | |
| | | | Nombre | Pourcentage | Nombre | Pourcentage |
| A : Néchin | 500 | 1500.55 | 167 | 100 | 4 | 20 |
| B : Les VI | 902 | 1491.24 | 223 | 74,09 | 7 | 35 |
| C : Tournai | 447 | 1472.51 | 126 | 84,56 | 9 | 45 |
| **Total** | **1.849** | | **516** | **83,63** | **20** | **100** |

## Ath – Lâcher : 12 h

Sans organiser de résultat commun, les sociétés des deux ailes de la région d'Ath sont lâchées en même temps. « *Coulon Futé* » ébauche des résultats honorifiques exclusifs les engageant dans une épreuve commune. Toute ligne du résultat VY réunis reprend la catégorie d'âge réel du pigeon par la lettre V ou Y.

Tout amateur mentionné de l'aile gauche (« *Association Entente Frontalière-Entente de l'Ouest-Entente des V »)* est suivi de la lettre A, de l'aile droite (« *Association Hunelle Dendre-Le Ramier du Sud* ») de la lettre B. Dans chaque résultat proposé, le nombre suivant toute lettre dévoile le total de pigeons engagés par l'amateur. En cas d'absence de lettre, le nombre indique le quorum de prix enlevés par l'amateur à ce stade du résultat. Des statistiques alimentent la réflexion.

***Localisation du pointeur***

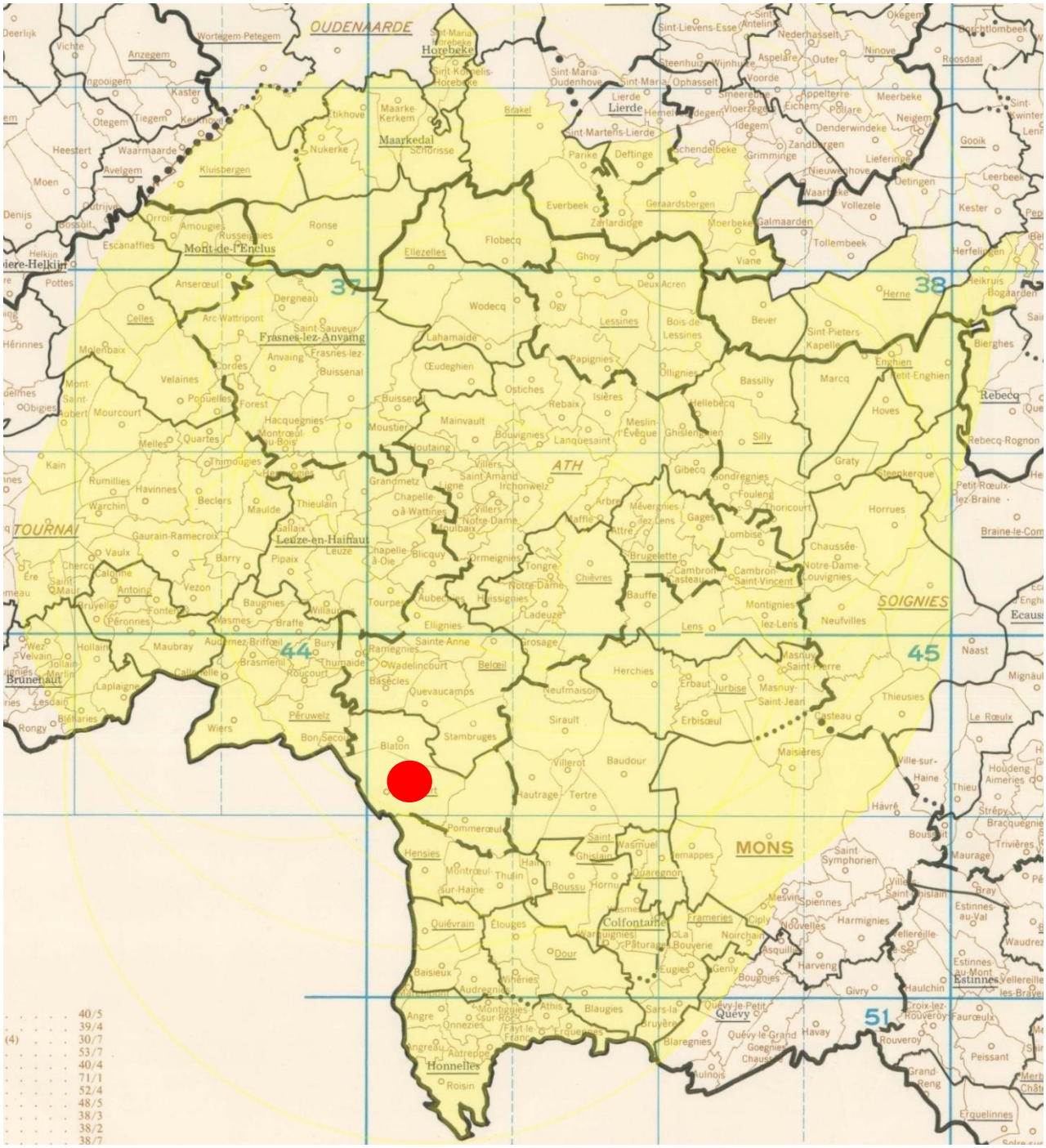


***Analyse sommaire*** **:**

*1.300 pigeons en moins par rapport au précédent Pont-Sainte-Maxence. Le cap des 2.000 jeunes n'est plus atteint. Un junior pointeur accompagné de deux vieux sur le podium du lâcher. Les clôtures pour l'aile gauche. L'aile droite majoritaire dans les tops VY et Y.* ***Daniel Populaire, de Bernissart****, pointeur.*

## Vieux et Juniors réunis : 874

**1 Populaire Daniel, Bernissart** (Y-B-6), 183.652 km, 1757.87. 2 Pottier Christian, Basècles (V-B-11), 189.371 km, 1745.62. 3 Beriot André, Quevaucamps (V-B-10), 190.732 km, 1737.37. 4 Cambier Pierre, Bury (V-A-21), 189.527 km, 1736.92. 5 Pottier Christian (Y-2), 1733.90. 6 Page Emelda, Blaton (V-B-6), 186.822 km, 1728.49. 7 Pottier Frères, Basècles (V-B-53), 189.477 km, 1727.49. 8 Pottier Frères (V-2), 1726.70. 9 Broquet Francis, Ormeignies (Y-B-18), 200.000 km, 1724.13. 10 Goemaere José & Gustave, Havinnes (V-A-20), 191.848 km, 1723.49. 11 Fievet-D'Haeyer, Buissenal (V-B-11), 204.605 km, 1723.42. 12 Pottier Frères (V-3), 1722.25. 13 Cambier Pierre (Y-2), 1721.92. 14 Demecheleer-Rokegem, Goeferdinge (V-B-11), 219.874 km, 1721.80. 15 Cambier Pierre (V-3), 1720.88. 16 De Groote Dany, Everveek (Y-B-4), 217.280 km, 1717.62. 17 Carlens Chris. & Nat., Basècles (Y-B-1), 188.248 km, 1716.80. 18 De Geyter Pierre, Ogy (Y-A-5), 213.377 km, 1715.01. 19 Bistoen Francis, Opbrakel (Y-B-14), 217.352 km, 1708.07. 20 Gheenens-Delbecq, Mainvault (V-A-18), 205.445 km, 1705.88.

| Le coin des statistiques - Classification par deux | | | | | | |
|---|---|---|---|---|---|---|
| **Vieux Juniors réunis** | Contingent | Lanterne rouge | Prix enlevés en fonction de la plus rapide lanterne rouge | | Prix enlevés dans le « top 20 » | |
| | | | Nombre | Pourcentage | Nombre | Pourcentage |
| A : Aile gauche | 479 | 1510.47 | 240 | 100 | 6 | 30 |
| B : Aile droite | 395 | 1507.92 | 194 | 97,98 | 14 | 70 |
| **Total** | **874** | | **434** | **99,31** | **20** | **100** |

## Vieux : 198.

**1 Pottier Christian, Basècles** (B-8), 189.371 km, 1745.62. 2 Beriot André, Quevaucamps (A-3), 190.732 km, 1737.37. 3 Page Emelda, Blaton (A-6), 186.822 km, 1728.49. 4 Pottier Frères, Basècles (A-53), 189.477 km, 1727.49. 5 Pottier Frères (2), 1726.70. 6 Fievet-D'Haeyer, Buissenal (A-4), 204.605 km, 1723.42. 7 Pottier Frères (3), 1722.25. 8 Demecheleer-Rokegem, Goeferdinge (A-6), 219.874 km, 1721.80. 9 Pottier Frères (4), 1701.37. 10 Broquet Francis, Ormeignies (A-8), 200.000 km, 1700.68.

*Lanterne rouge par deux* : 1533.80.

## Juniors : 434.

**1 Populaire Daniel, Bernissart** (B-2), 183.652 km, 1757.87. 2 Pottier Christian, Basècles (B-3), 189.371 km, 1733.90. 3 Broquet Francis, Ormeignies (B-10), 200.000 km, 1724.13. 4 Cambier Pierre, Bury (A-7), 189.527 km, 1721.92. 5 De Groote Dany, Everbeek (B-3), 217.280 km, 1717.62. 6 Carlens Chris. & Nat., Basècles (1), 188.248 km, 1716.80. 7 De Geyter Pierre, Ogy (A-4), 213.377 km, 1715.01. 8 Bistoen Francis, Opbrakel (B-8), 217.352 km, 1708.07. 9 Borremans André, Moerbeke (B-6), 220.711 km, 1704.55. 10 Leclercq Roger, Buissenal (B-36),202.476 km, 1699.57. 11 Goemaere José & Gustave, Havinnes (A-8), 191.848 km, 1699.32. 12 Tuypens Danny, Zarlardinge (B-5), 218.075 km, 1698.84. 13 Leclercq Roger (2), 1698.14. 14 Bogaerts-Lemaire, Opbrakel (A-7), 215.775 km, 1695.67. 15 Clement Lucien, Maulde (A-4), 196.046 km, 1693.70. 16 Dutilleul Geoffrey, Ellezelles (A-14), 211.894 km, 1692.46. 17 Demecheleer-Rokegem, Goeferdinge (B-5), 219.874 km, 1688.30. 18 De Groote Danny (2), 1685.64. 19 Populaire Daniel (2), 1683.49. 20 Hioco Fabien, Callenelle (A-4), 185.454 km, 1683.31.

| Le coin des statistiques - Classification par deux | | | | | | |
|---|---|---|---|---|---|---|
| **Juniors** | Contingent | Lanterne rouge | Prix enlevés en fonction de la plus rapide lanterne rouge | | Prix enlevés dans le « top 20 » | |
| | | | Nombre | Pourcentage | Nombre | Pourcentage |
| A : Aile gauche | 237 | 1481.92 | 119 | 100 | 7 | 35 |
| B : Aile droite | 197 | 1473.19 | 97 | 97,98 | 13 | 65 |
| **Total** | **434** | | **216** | **99,54** | **20** | **100** |

## Jeunes : 1.940.

**1 Murez-Marichal, Wadelincourt** (B-88), 190.377 km, 1734.11. 2 Lenoir Michel, Grandmetz (A-28), 198.167 km, 1731.97. 3 Vandeputte Eric, Brasménil (A-28), 186.239 km, 1730.84. 4 Clement Lucien, Maulde (A-22), 196.046 km, 1714.18. 5 Spaerkeer Claude, Wiers (A-8), 183.840 km, 1707.70. 6 Carlier Freddy, Mainvault (A-20), 203.385 km, 1707.44. 7 Dath Jean, Huissignies (B-22), 196.381 km, 1705.38. 8 Massu Martin, Chapelle-à-Wattines (B-46), 197.592 km, 1704.84. 9 Balcaen-Dubois, Ellezelles (A-41), 211.759 km, 1704.52. 10 Vanderstraeten Patrick, Ronse (A-26), 208.421 km, 1703.01. 11 Goemaere José & Gustave, Havinnes (A-46), 191.848 km, 1702.84. 12 Goemaere José & Gustave (2), 1702.59. 13 François-Delporte, Wadelincourt (A-40), 189.922 km, 1702.57. 14 Olivier-Leysen, Anvaing (A-15), 201.513 km, 1701.96. 15 Goemaere José & Gustave (3), 1701.83. 16 François Etienne, Gaurain-Ramecroix (A-14), 191.934 km, 1701.03. 17 Goemaere José & Gustave (4), 1699.57. 18 Gheenens-Delbecq, Mainvault (A-45), 205.445 km, 1697.89. 19 Murez-Marichal (2), 1696.51. 20 Balcaen-Dubois (2), 1695.42.

| Le coin des statistiques - Classification par deux | | | | | | |
|---|---|---|---|---|---|---|
| **Jeunes** | Contingent | Lanterne rouge | Prix enlevés en fonction de la plus rapide lanterne rouge | | Prix enlevés dans le « top 20 » | |
| | | | Nombre | Pourcentage | Nombre | Pourcentage |
| A : Aile gauche | 1.279 | 1318.87 | 640 | 100 | 15 | 75 |
| B : Aile droite | 661 | 1262.19 | 297 | 89,73 | 5 | 25 |
| **Total** | **1.940** | | **937** | **96,60** | **20** | **100** |

## Mons – Lâcher : 12 h 10

Les sociétés de Bierghes, Blaugies, Braine-le-Comte, Herchies, Masnuy-Saint-Jean, Nivelles, Silly et Soignies, constituant « *Le Renouveau* », sont lâchées ensemble. « *Coulon Futé* » ne reprend que les « *tops 10* » des résultats. Toute ligne du résultat VY réunis reprend la catégorie d'âge réel du pigeon par la lettre V ou Y. Le nombre entre parenthèses suivant tout classé dévoile soit le total de pigeons engagés par

l'amateur, soit, en cas de récidive, le nombre de prix enlevés par ledit amateur à ce stade du résultat. Des statistiques portant sur les résultats des doublages alimentent la réflexion.

***Localisation du pointeur***

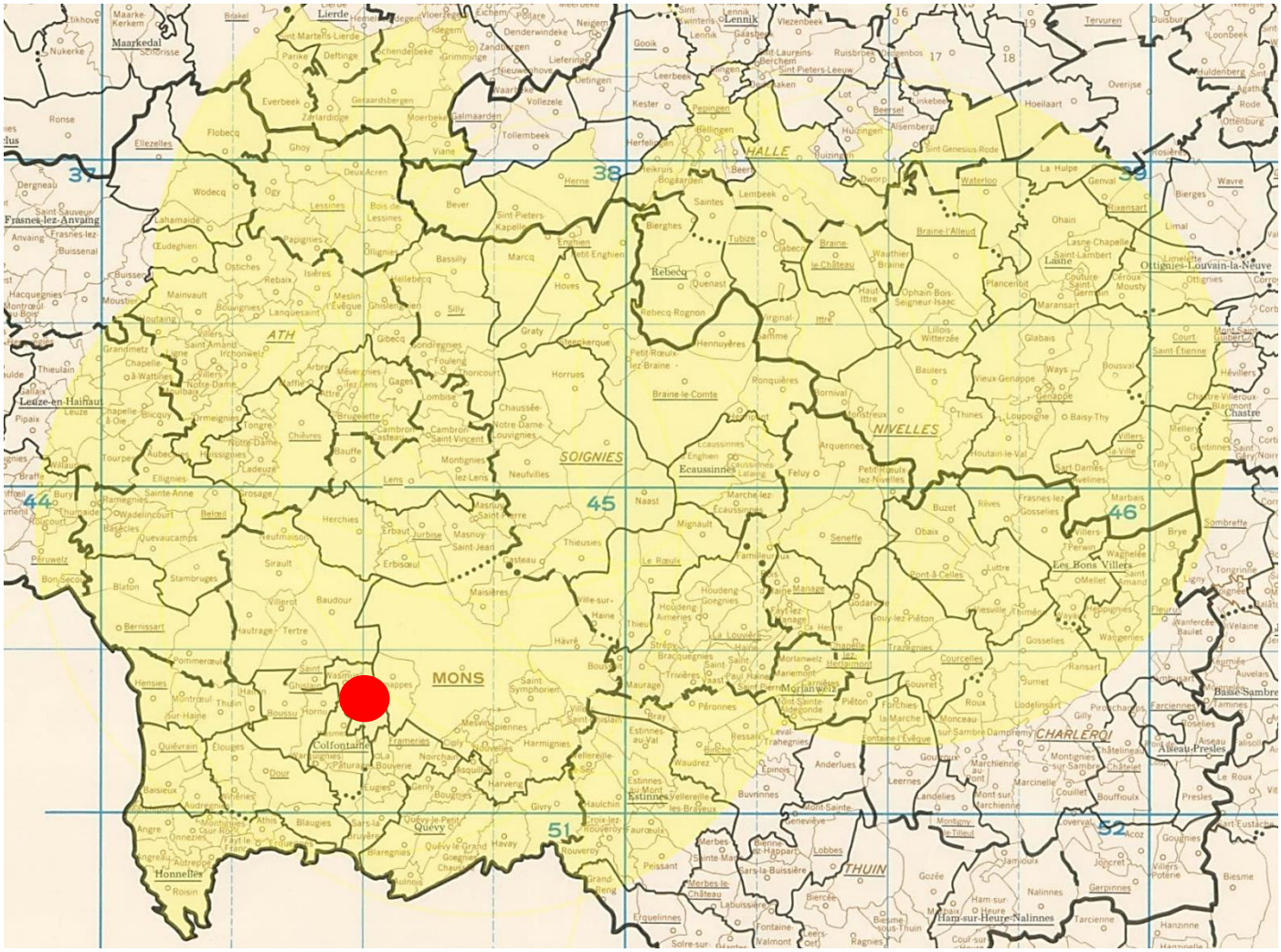


***Analyse sommaire*** **:**

*Sérieux coup de frein dans la participation. Le contingent total de 3.000 pigeons dont 1.000 jeunes est à oublie cette semaine. Un contexte rencontré offrant un bonus aux plus longs points dans les tops. Paradoxe dans les rangs de « L'Espoir » : présence moins soutenue qu'à l'accoutumée dans les tops des doublages en opposition aux clôtures les plus rapides décrochées en général.* ***Paolo Chiacchietta, de Quaregnon****, pointeur.*

## Vieux et Juniors réunis : 823.

**1 Chiacchietta Paolo, Quaregnon** (V-19), 189.706 km, 1795.04. 2 Vanden Bossche Jean-Pierre, Bierghes (V-11), 222.258 km, 1786.61. 3 Eeckhoudt Christophe, Bierghes (V-20), 222.978 km, 1778.60. 4 Eeckhoudt Christophe (V-2), 1776.71. 5 Vanden Bossche Jean-Pierre (Y-2), 1767.67. 6 Chiacchietta Paolo (V-2), 1759.25. 7 Rubais Johan & Jean, Ecaussines (V-25), 213.225 km, 1749.39. 8 Hogne Francis,

Braine-le-Comte (V-21), 214.962 km, 1746.47. 9 Vanden Bossche Jean-Pierre (V-3), 1738.40. 10 Lecomte Christian, Dour (V-28), 181.092 km, 1735.42.

*Lanterne rouge par trois* : 1571.08.

| Le coin des statistiques - Classification par trois | | | | | | |
|---|---|---|---|---|---|---|
| V-Y réunis doublages | Contingent | Lanterne rouge | Prix enlevés en fonction de la plus rapide lanterne rouge | | Prix enlevés dans le « top 20 » | |
| | | | Nombre | Pourcentage | Nombre | Pourcentage |
| **Collégiale** | 224 | 1546.76 | 62 | 82,67 | 9 | 45 |
| **Espoir** | 317 | 1577.81 | 106 | 100 | 4 | 20 |
| **Bierghes** | 101 | 1572.17 | 32 | 94,12 | 7 | 35 |
| **Total** | **642** | | **200** | **93,46** | **20** | **100** |

## Vieux : 386.

**1 Chiacchietta Paolo, Quaregnon** (19), 189.706 km, 1795.04. 2 Vanden Bossche Jean-Pierre, Bierghes (6), 222.258 km, 1786.61. 3 Eeckhoudt Christophe, Bierghes (14), 222.978 km, 1778.60. 4 Eeckhoudt Christophe (2), 1776.71.5 Chiacchietta Paolo (2), 1759.25. 6 Rubais Johan & Jean, Ecaussines (11), 213.225 km, 1749.39. 7 Hogne Francis, Braine-le-Comte (10), 214.962 km, 1746.47. 8 Vanden Bossche Jean-Pierre (2), 1738.40. 9 Lecomte Christian, Dour (28), 181.092 km, 1735.42. 10 Daniel Isaline, Ghlin (3), 192.956 km, 1729.51.

*Lanterne rouge par trois* : 1602.01

| Le coin des statistiques - Classification par trois | | | | | | |
|---|---|---|---|---|---|---|
| Vieux doublages | Contingent | Lanterne rouge | Prix enlevés en fonction de la plus rapide lanterne rouge | | Prix enlevés dans le « top 20 » | |
| | | | Nombre | Pourcentage | Nombre | Pourcentage |
| **Collégiale** | 119 | 1566.86 | 7 | 17,50 | 7 | 35 |
| **Espoir** | 154 | 1599.37 | 5 | 9,62 | 5 | 25 |
| **Bierghes** | 27 | 1701.90 | 9 | 100 | 8 | 40 |
| **Total** | **300** | | **21** | **7** | **20** | **100** |

## Juniors : 437.

**1 Vanden Bossche Jean-Pierre, Bierghes** (5), 222.258 km, 1767.67. 2 Cantineau Francis, Sirault (4), 191.873 km, 1735.33. 3 Vallee Jean-Michel, Horrues (9), 218.771 km, 1733.31. 4 Mol Zenon, Chaussée-Notre-Dame-Louvignies (3), 208.232 km, 1715.68. 5 De Boe Philippe, Steenkerque (3), 217.378 km, 1700.94. 6 Lecomte Christian, Dour (10), 181.092 km, 1699.33. 7 Gorniak-Cordaro, Hornu (6), 186.841 km, 1695.72. 8 Daniel Isaline, Ghlin (6), 192.956 km, 1693.33. 9 Palm Jean-Pierre & Yvette, Braine-l'Alleud (6), 233.426 km, 1690.67. 10 Pauriche Mike, Beloeil (7), 193.990 km, 1689.31.

*Lanterne rouge par trois* : 1535.42.

| Le coin des statistiques - Classification par trois | | | | | | |
|---|---|---|---|---|---|---|
| **Juniors doublages** | Contingent | Lanterne rouge | Prix enlevés en fonction de la plus rapide lanterne rouge | | Prix enlevés dans le « top 20 » | |
| | | | Nombre | Pourcentage | Nombre | Pourcentage |
| **Collégiale** | 105 | 1477.30 | 29 | 82,86 | 7 | 35 |
| **Espoir** | 163 | 1554.71 | 55 | 100 | 10 | 50 |
| **Bierghes** | 74 | 1526.37 | 18 | 72 | 3 | 15 |
| **Total** | **342** | | **102** | **89,47** | **20** | **100** |

## Jeunes : 922.

**1 Vanden Bossche Jean-Pierre, Bierghes** (32), 222.258 km, 1783.98. 2 Vanden Bossche Jean-Pierre (2), 1781.36. 3 Eeckhoudt Christophe, Bierghes (34), 222.978 km, 1774.72. 4 Vanden Bossche Jean-Pierre (3), 1767.43. 5 Vanden Bossche Jean-Pierre (4), 1766.03. 6 Vanden Bossche Jean-Pierre (5), 1765.56. 7 Vanden Bossche Jean-Pierre (6), 1731.63. 8 Lecomte Christian, Dour (35), 181.092 km, 1721.95. 9 Eeckhoudt Christophe (2), 1714.44. 10 Verplancken Sébastien, Huissignies (25), 196.561 km, 1710.21.

*Lanterne rouge par trois* : 1485.25.

| Le coin des statistiques - Classification par trois | | | | | | |
|---|---|---|---|---|---|---|
| **Jeunes** | Contingent | Lanterne rouge | Prix enlevés en fonction de la plus rapide lanterne rouge | | Prix enlevés dans le « top 20 » | |
| | | | Nombre | Pourcentage | Nombre | Pourcentage |
| **Collégiale** | 275 | 1385.33 | 65 | 70,65 | 4 | 20 |
| **Espoir** | 465 | 1520.71 | 155 | 100 | 6 | 30 |
| **Bierghes** | 91 | 1432.25 | 24 | 77,42 | 10 | 50 |
| **Total** | **831** | | **244** | **88,09** | **20** | **100** |

**Etape : Saint-Soupplets.**

**Bulletin des lâchers :**

| | | | |
|---|---|---|---|
| ST SOUPPLETS | légèrement nuageux à beau , très bonne visibilité, vent fort sud-ouest | | |
| | Centre charleroi | | 07:30 |

## Centre Charleroi-Charleroi Est-Botte du Hainaut – Lâcher : 7 h 30

Les ententes Centre Charleroi (Estinnes-au-Val, Givry, Marche-lez-Ecaussines, Mont-Sainte-Aldegonde, Solre-Sur-Sambre, Trazegnies), Charleroi Est (Farciennes, Frasnes-lez-Gosselies, Marbaix) et Botte du Hainaut (Strée, Thirimont) sont lâchées en même temps sans composer de résultat commun. « *Coulon Futé* » ébauche des résultats honorifiques exclusifs les engageant dans une épreuve commune. Toute ligne du résultat VY réunis indique la catégorie d'âge réel du pigeon par la lettre V ou Y. Tout amateur mentionné de *Centre Charleroi* est suivi de la lettre A, de *Charleroi Est* de la lettre B, de la *Botte du Hainaut* de la lettre C. Dans chaque résultat proposé, le nombre suivant toute lettre dévoile le total de pigeons engagés par l'amateur. En cas d'absence de lettre, le nombre indique le quorum de prix enlevés par l'amateur à ce stade du résultat. Des statistiques alimentent la réflexion.

***Localisation du pointeur***

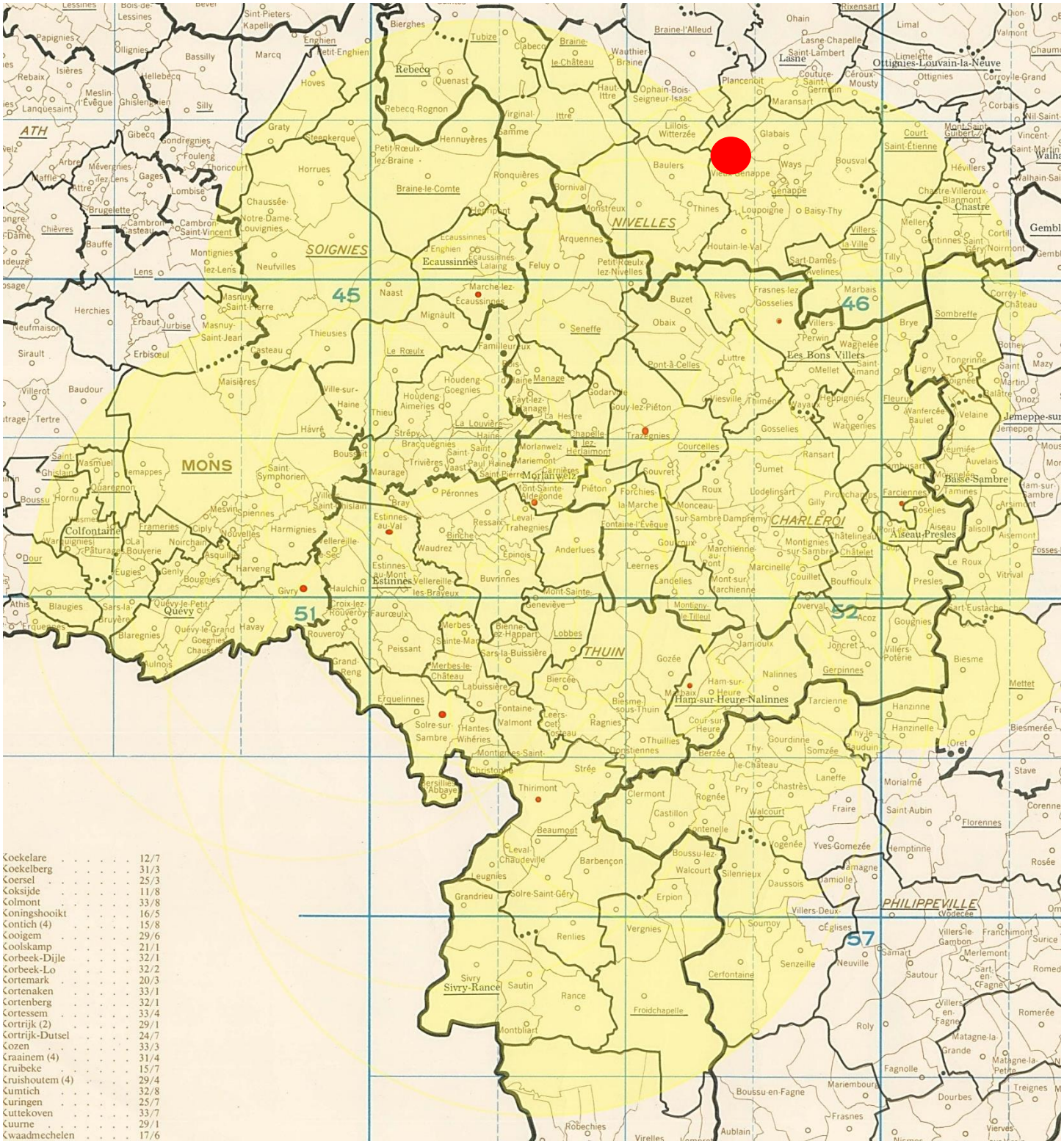


**Analyse sommaire** :

*Contingent total en légère progression. Cap des 1.000 jeunes atteint pour la première fois cette saison. Un même scénario à l'avantage de Centre-Charleroi dans chaque catégorie.* ***Christian Dewitte, de Vieux-Genappe****, pointeur pour la troisième fois en 2023.*

## Vieux et Juniors réunis : 738.

**1 Dewitte Christian, Vieux-Genappe** (V-B-12), 210.192 km, 1600.24. 2 Dewitte Christian (Y-2), 1600.04. 3 Close Marcel, Haint-Saint-P. (V-A-4), 188.549 km, 1599.22. 4 Dewitte Christian (V-3), 1598.41. 5 Laurent Steven, La Louvière (V-A-18), 187.093 km, 1597.49. 6 Metens J-P, Virginal-Samme (Y-A-6), 204.744 km, 1593.33. 7 Bert Philippe, Thieusies (Y-B-5), 186.709 km, 1589.01. 8 Dewitte Christian (Y-4), 1588.15. 9 Coppin Guy, Bracquegnies (V-A-46), 185.226 km, 1588.10. 10 Coppin Guy (V-2), 1587.65. 11 Heckmans Véronique, Houdeng (V-A-18), 186.487 km, 1586.89. 12 Marsille Hadrien, Ophain-Bois-Seigneur-Isaac (Y-A-2), 208.362 km, 1586.11. 13 Dewitte Christian (Y-5), 1585.35. 14 Deroux Christian, Mesvin (V-A-17), 174.750 km, 1585.32. 15 Destrain Freddy, Pont-à-Celles (V-A-8), 198.077 km, 1584.61. 16 Destrain Freddy (V-2), 1583.77. 17 Hovens Michel, Viesville (V-A-10), 197.872 km, 1580.65. 18 Hovens Michel (V-2), 1580.23. 19 Degueldre P/F, Vellereille (Y-2), 177.576 km, 1579.01. 20 Burton André, Baisy-Thy (V-B-13), 210.987 km, 1578.06.

*Pointeur non repris dans le précédent classement* :

36 Denamur Jean-Pol, Merbes-le-Château (V-C-23), 173.031 km, 1557.43.

| Le coin des statistiques - Classification par trois | | | | | | |
|---|---|---|---|---|---|---|
| Vieux Yearlings Réunis | Contingent | Lanterne rouge | Prix enlevés en fonction de la plus rapide lanterne rouge | | Prix enlevés dans le « top 20 » | |
| | | | Nombre | Pourcentage | Nombre | Pourcentage |
| A : Centre Charleroi | 520 | 1465.87 | 174 | 100 | 14 | 70 |
| B : Charleroi Est | 120 | 1451.98 | 34 | 85 | 6 | 30 |
| C : Botte du Hainaut | 98 | 1298.77 | 6 | 18,18 | 0 | 0 |
| **Total** | **738** | | **214** | **86,99** | **20** | **100** |

## Vieux : 369.

**1 Dewitte Christian, Vieux-Genappe** (V-B-12), 210.192 km, 1600.24. 2 Close Marcel, Haine-Saint-P. (A-4), 188.549 km, 1599.22.3 Dewitte Christian (V-2), 1598.41. 4 Laurent Steven, La Louvière (A-15), 187.093 km, 1597.49. 5 Bert Philippe, Thieusies (A-5), 186.709 km, 1589.01. 6 Coppin Guy, Bracquegnies (A-34), 185.226 km, 1588.10. 7 Coppin Guy (2), 1587.65. 8 Heckmans Véronique, Houdeng (A-17), 186.487 km, 1586.89. 9 Deroux Christian, Mesvin (A-4), 174.750 km, 1585.32. 10 Destrain Freddy, Pont-à-Celles (A5), 198.077 km, 1584.61. 11 Destrain Freddy (2), 1583.77. 12 Hovens Michel, Viesville (A-8), 197.872 km, 1580.65. 13 Burton André, Baisy-Thy (B-7), 210.987 km, 1578.06. 14 Delmotte Jean-Jacques, Courcelles (A-14), 193.939 km, 1571.43. 15 Goethals Luc, Villers-Perwin (B-2), 204.927 km, 1571.32. 16 Coppin Guy (3), 1571.16. 17 Heckmans Véronique (2), 1570.19. 18 Coppin Guy (4), 1570.15. 19 Decock Jean-Pol, Fontaine-l'Evêque (A-16), 187.995 km, 1568.36. 20 Goethals Luc, Villers-Perwin (A-8), 204.927 km, 1565.94.

*Pointeur non repris dans le précédent classement* :

22 Denamur Jean-Pol, Merbes-le-Château (C-11), 173.031 km, 1557.43.

| Le coin des statistiques - Classification par trois | | | | | | |
|---|---|---|---|---|---|---|
| Vieux doublages | Contingent | Lanterne rouge | Prix enlevés en fonction de la plus rapide lanterne rouge | | Prix enlevés dans le « top 20 » | |
| | | | Nombre | Pourcentage | Nombre | Pourcentage |
| A : Centre Charleroi | 254 | 1483.36 | 85 | 100 | 16 | 80 |
| B : Charleroi Est | 59 | 1475.94 | 16 | 80 | 4 | 20 |
| C : Botte du Hainaut | 56 | 1324.18 | 4 | 21,05 | 0 | 0 |
| Total | 369 | | 105 | 85,37 | 20 | 100 |

## Juniors : 369.

**1 Dewitte Christian, Vieux-Genappe** (B-6), 210.192 km, 1600.04. 2 Metens-J-P, Virginal-Samme (A-6), 204.744 km, 1593.33. 3 Dewitte Christian (2), 1588.15. 4 Marsille Hadrien, Ophain-Bois-Seigneur-Isaac (A-2)208.362 km, 1586.11. 5 Dewitte Christian (3), 1585.35. 6 Hovens Michel, Viesville (A-2), 197.872 km, 1580.23. 7 Degueldre P/F, Vellereille (A-2), 177.576 km, 1579.01. 8 Alexandre Pascal, Baisy-Thy (B-10), 211.591 km, 1571.41. 9 Tordeur-Deval, Roux (A-9), 192.152 km, 1571.36. 10 Esmanne-Defert-Charles, Forchies-la-Marche (A-16), 189.636 km, 1563.14. 11 Esmanne-Defert-Charles (2), 1561.43. 12 Canon Jean-Luc, Houdeng (A-7), 187.859 km, 1561.37. 13 Canon Jean-Luc (2), 1560.72. 14 Doudelet Pascal, Anderlues (A-5), 182.981 km, 1557.72. 15 Decock Jean-Pol, Fontaine-l'Evêque (A-9), 187.995 km, 1555.39. 16 Tordeur-Deval (2), 1551.69. 17 Delmotte Jean-Jacques (A-9), 193.939 km, 1550.08. 18 Garin Arnaud, Villers-Perwin (B-2), 204.769 km, 1549.71. 19 Decock Jean-Pol (2), 1544.74. 20 Esmanne-Defert-Charles (3), 1541.96.

*Pointeur non repris dans le précédent classement* :

88 Denamur Jean-Pol, Merbes-le-Château (C-12), 173.031 km, 1459.35.

| Le coin des statistiques - Classification par trois | | | | | | |
|---|---|---|---|---|---|---|
| Juniors doublages | Contingent | Lanterne rouge | Prix enlevés en fonction de la plus rapide lanterne rouge | | Prix enlevés dans le « top 20 » | |
| | | | Nombre | Pourcentage | Nombre | Pourcentage |
| A : Centre Charleroi | 266 | 1432.45 | 89 | 100 | 15 | 75 |
| B : Charleroi Est | 61 | 1414.12 | 19 | 90,45 | 5 | 25 |
| C : Botte du Hainaut | 42 | 1287.59 | 2 | 14,29 | 0 | 0 |
| Total | 369 | | 110 | 89,43 | 20 | 100 |

## Jeunes : 1.100.

**1 Leleux Philippe, Saint-Vaast** (A-36), 185.104 km, 1573.83. 2 Garin Arnaud Villers-Perwin (A-40), 204.769 km, 1571.53. 3 Garin Arnaud (B-2), 204.769 km, 1569.71. 4 Esmanne-Defert-Charles, Forchies-la-Marche (A-32), 189.636 km, 1565.51. 5 Goethals Luc, Villers-Perwin (A-21), 204.927 km, 1563.35. 6 Esmanne-Defert-Charles (2), 1563.14. 7 Esmanne-Defert-Charles (3), 1563.14. 8 Esmanne-

Defert-Charles (4), 1563.14. 9 Esmanne-Defert-Charles (5), 1562.71. 10 Esmanne-Defert-Charles (6), 1562.50. 11 Delmotte Jean-Jacques, Courcelles (A-28), 193.939 km, 1559.85. 12 Goethals Luc (2), 1557.61. 13 Goethals Luc (3), 1556.82. 14 Vandenborre Daniel, Rebecq (A-22), 206.275 km, 1556.59. 15 Garin Arnaud (A-3), 1556.01. 16 Garin Arnaud (B-4), 1555.79. 17 Garin Arnaud (A-5), 1555.62. 18 Garin Arnaud (A-6), 1555.42. 19 Garin Arnaud (B-7), 1553.24. 20 Hovens Michel (A-18), 197.872 km, 1552.74, .

*Pointeur non repris dans le précédent classement* :

154 Stoffe Johnny, Anderlues ((C-15), 184.598 km, 1442.35.

| Le coin des statistiques - Classification par trois | | | | | | |
|---|---|---|---|---|---|---|
| **Jeunes doublages** | Contingent | Lanterne rouge | Prix enlevés en fonction de la plus rapide lanterne rouge | | Prix enlevés dans le « top 20 » | |
| | | | Nombre | Pourcentage | Nombre | Pourcentage |
| **A : Centre Charleroi** | 847 | 1325.62 | 194 | 69,04 | 17 | 85 |
| **B : Charleroi Est** | 155 | 1399.57 | 52 | 100 | 3 | 15 |
| **C : Botte du Hainaut** | 98 | 1230.14 | 4 | 12,12 | | |
| **Total** | **1.100** | | **250** | **68,12** | **20** | **100** |