



*La vitesse, un « mix » de Pont-Sainte-Maxence et d'Ecouen, porte dans les faits une double casquette. Tantôt, elle est un but en soi pour des colonies, tantôt pour d'autres un tremplin indispensable en vue du demi-fond. La diversité des objectifs de la sorte poursuivis rend complexe sa gestion sportive car le temps de vol limité est incompatible avec toute erreur de parcours « Coulon Futé » continue en 2022, pour une grande partie de l'EPR Hainaut-Brabant wallon, à composer des dossiers de résultats apportant des enseignements dont l'amateur ne dispose pas. Dans chaque dossier, cinq résultats au total sont proposés grâce à la collaboration des classificateurs. Les deux premiers concernent les trois groupements du Tournaisis répartis dans deux lâchers distincts. Les trois suivants les deux ailes de la région d'Ath-Lessines d'une part et la région de Mons d'autre part. D'éventuelles statistiques apportent une approche particulière.*

**Pont-Sainte-Maxence** est une commune française située dans le département de l'Oise, en région Hauts-de-France.

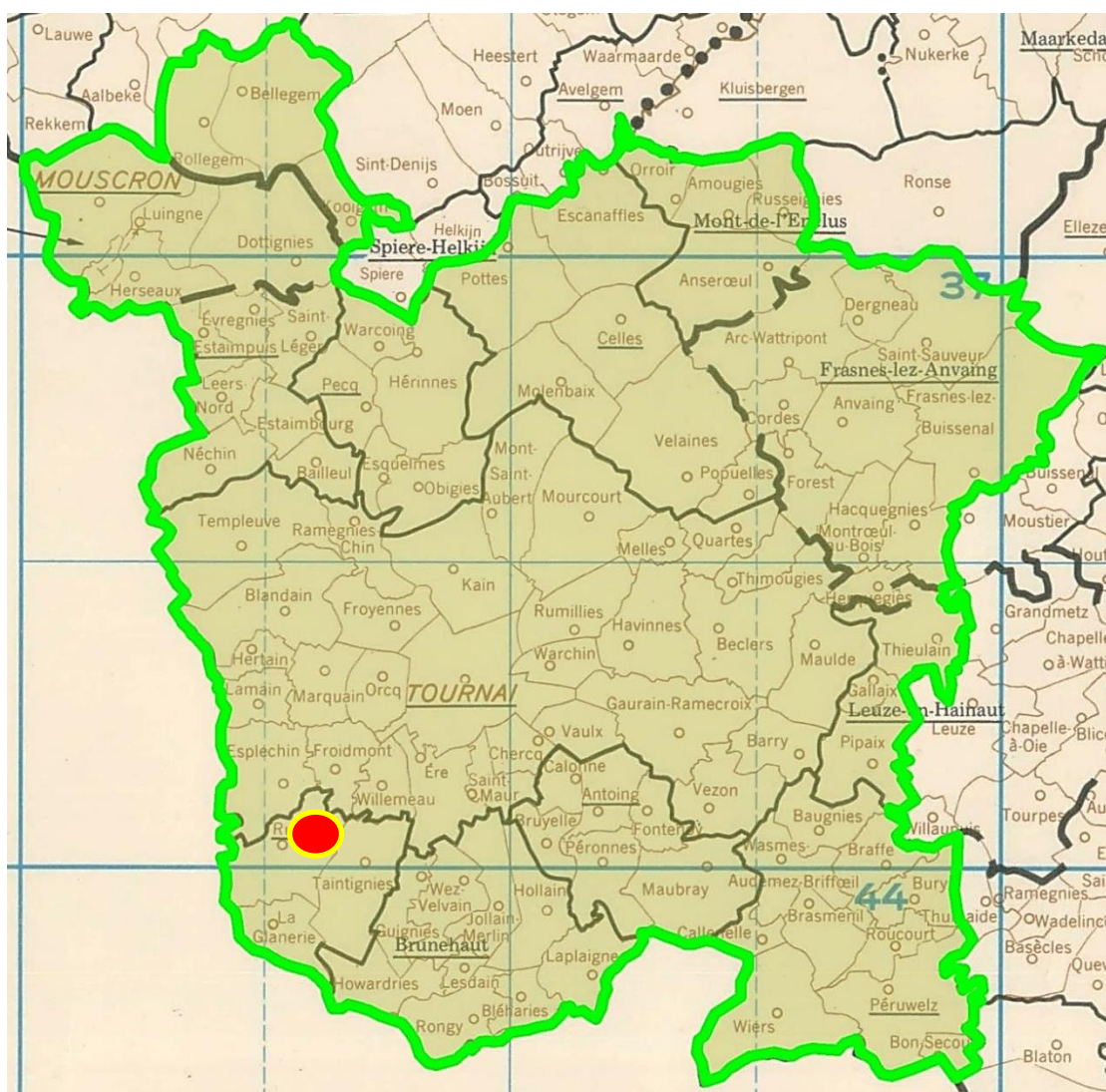
### Info

PONT-STE.-MAXENCE	Nuageux, larges éclaircies, bonne visibilité , calme		
	Oost-VI Middenlijn West		08:30
	Le Renouveau		08:40
	LESSINES SUD		08:50
	OUEST		09:00
	Le tournaisis, Canal Escaut		09:10

**Dottignies-Néchin-Entente des VI-Tournai – Lâcher : 9 h 10 ...**

*Dottignies-Néchin, l'Entente des VI et Tournai relèvent du même lâcher, mais n'organisent pas de jeu commun. « Coulon Futé » établit un résultat exclusif les concernant des vingt premiers classés des différentes catégories. Des statistiques reprennent pour chaque groupement leurs pourcentages de prix enlevés dans les tops et à la vitesse de la plus rapide clôture. La lettre A désigne un amateur de Dottignies-Néchin, la lettre B un de l'Entente des VI, la lettre C un de Tournai. Le nombre suivant ces lettres dévoile soit le total de pigeons engagés par l'amateur, soit le quorum de prix en cas de récurrence dudit amateur.*

Localisation du pointeur



A première vue :

Le Pont-Sainte-Maxence des au-revoir ? Le cap des 2.000 participants ne s'impose plus pour le contingent total (1.943, - 721) et celui des jeunes (1.790, - 529). Top complet des jeunes avant le premier vieux. La palme de pointeur à un pigeonneau de **Rudy Garson, de Rumes**.

## Vieux et Juniors réunis : 153.

1 Gillard-Delbroeck, Leers-Nord (A-V-23), 161.748 km, 1332.53. 2 Depraetere-Decock, Dottignies (A-V-13), 166.466 km, 1327.65. 3 Gillard-Delbroeck (V-2), 1326.70. 4 Lequenne-Houfflain, Pottes (A-Y-168.919 km, 1317.62. 5 Vanparys-Debusschere, Néchin (A-Y-14), 159.613 km, 1316.54. 6 Dufay Didier, Templeuve (A-Y-6), 157.256 km, 1307.01. 7 Vanparys-Debusschere (Y-2), 1606.12. 8 Delville Régis, Pottes (A-Y-7), 170.158 km, 1303.06. 9 Casaert Grégory, Néchin (A-V-4), 159.186 km, 1302.84. 10 Lequenne-Houfflain (Y-2), 1304.02.

Lanterne rouge par deux : 1220.71.

## Jeunes : 1.790.

1 Garson Rudy, Rumes (B-17), 148.187 km, 1359.72. 2 Dorchies Francis, La Glanerie (B-20), 146.278 km, 1359.67. 3 Dorchies Francis (2), 1357.77. 4 Harchies Christian & Cyril, Warchin (C-36), 158.225 km, 1354.85. 5 Harchies Christian & Cyril (2), 1353.89. 6 Baert-Debusschere, Ere (B-28), 152.555 km, 1345.73. 7 Delville Régis, Pottes (A-11), 170.158 km, 1343.52. 8 Baraffe Bossut, Kain (C-69), 158.241 km, 1343.30. 9 Baraffe-Bossut (2), 1343.11. 10 Baraffe Bossut (3), 1342.92. 11 Garson Rudy (2), 1342.88. 12 Lequenne-Houfflain, Pottes (C-106), 168.919 km, 1341.62. 13 Dorchies Francis (3), 1341.58. 14 Lequenne-Houfflain (2), 1341.44. 15 Lequenne-Houfflain (3), 1341.08. 16 Lequenne-Houfflain (4), 1341.0/8. 17 Lequenne-Houfflain (5), 1341.08. 18 Lequenne-Houfflain (6), 1341.08. 19 Lequenne-Houfflain (7), 1341.08. 20 Lequenne-Houfflain (8), 1341.08.

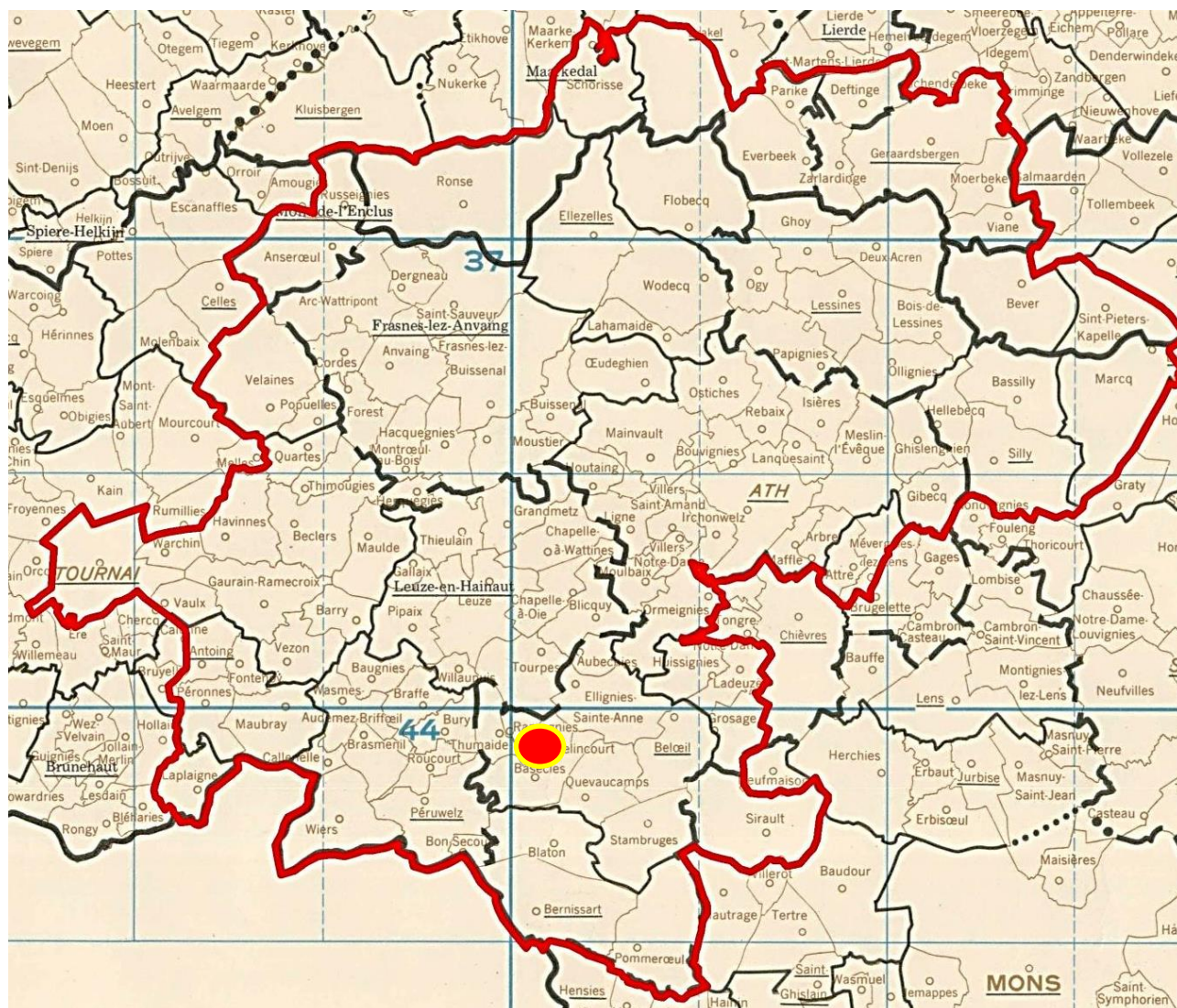
Le coin des statistiques - Classification par trois						
Juniors	Contingent	Lanterne rouge	Prix enlevés en fonction de la plus rapide lanterne rouge		Prix enlevés dans le « top 20 »	
			Nombre	Pourcentage	Nombre	Pourcentage
Dottignies	414	1238.03	138	100	1	5
Les VI	703	1202.73	146	62,13	6	30
Tournai	673	1207.93	158	70,22	13	65
<b>Total</b>	<b>1.790</b>		<b>442</b>	<b>74,04</b>	<b>20</b>	<b>100</b>



## Aile gauche athise : 9 h.

*L'Entente Frontalière, l'Entente de l'Ouest et Les Cinq organisent une épreuve générale unique, assortie au plus de trois doublages, réservée aux amateurs de l'Aile gauche athise. « Coulon Futé » reprend les « tops 10 » classés par deux des différentes catégories. Le nombre entre parenthèses suivant tout classé dévoile soit le total de pigeons engagés par l'amateur, soit le quorum de prix en cas de récurrence dudit amateur.*

### Localisation du pointeur



### A première vue :



Sérieux coup de barre dans la participation : le contingent total a régressé de 566 pigeons. Toutes les catégories ont suivi le même mouvement. La palme du vol à un junior. Trois colonies constituent le top des VY, quatre celui des Y et quatre également celui des P. Seconde palme 2022 pour les **François-Delporte, de Wadelincourt**.

## Vieux et Juniors réunis : 487.

1 François-Delporte, Wadelincourt (Y-8), 157.056 km, 1381.78. 2 François-Delporte (Y-2), 1379.76. 3 Van Renterghem-Debliquy, Pipaix (V-18), 159.143 km, 1366.22. 4 Van Renterghem-Debliquy (Y-2), 1366.22. 5 Van Renterghem-Debliquy (Y-3), 1366.03. 6 Van Renterghem-Debliquy (Y-4), 1364.66. 7 Van Renterghem-Debliquy (Y-5), 1363.88. 8 Van Renterghem-Debliquy (V-6), 1363.69. 9 Gheenens-Delbecq, Mainvault (Y-18), 172.543 km, 1363.61. 10 Van Renterghem-Debliquy (V-7), 1357.10.

Lanterne rouge par deux : 1240.64.

Le coin des statistiques - Classification par deux						
Vieux & Juniors réunis	Contingent	Lanterne rouge	Prix enlevés en fonction de la plus rapide lanterne rouge		Prix enlevés dans le « top 20 »	
			Nombre	Pourcentage	Nombre	Pourcentage
Les V	129	1228.90				
Ouest						
Frontières	Non programmé					
Total					20	100

## Juniors : 202.

1 François-Delporte, Wadelincourt (3), 157.056 km, 1381.78. 2 François-Delporte (2), 1379.76. 3 Van Renterghem-Debliquy, Pipaix (8), 159.143 km, 1366.22. 4 Van Renterghem-Debliquy (2), 1366.03. 5 Van Renterghem-Debliquy (3), 1364.06. 6 Van Renterghem-Debliquy (4), 1363.88. 7 Gheenens-Delbecq, Mainvault (7), 172.543 km, 1363.61. 8 Van Renterghem-Debliquy (5), 1354.02. 9 Gheenens-Delbecq (2), 1349.39. 10 Goemaere José & Gustave, Havinnes (7), 158.762 km, 1343.03.

Lanterne rouge par deux : 1233.52.

Le coin des statistiques - Classification par deux						
Juniors	Contingent	Lanterne rouge	Prix enlevés en fonction de la plus rapide lanterne rouge		Prix enlevés dans le « top 20 »	
			Nombre	Pourcentage	Nombre	Pourcentage
Les V	43	1203.01				
Ouest						
Frontières	Non programmé					
Total					20	100

## Jeunes : 1.264.

1 Van Renterghem-Debliquy, Pipaix (21), 159.143 km, 1368.18. 2 Van Renterghem-Debliquy (2), 1366.42. 3 Van Renterghem-Debliquy (3), 1365.64. 4 Cornil Alain, Bury (33), 156.518 km, 1359.44. 5 Cornil Alain (2), 1357.09. 6 Cornil Alain (3), 1356.89. 7 Spaerkeer Claude, Wiers (18), 150.859 km, 1355.97. 8 Van Renterghem-Debliquy (4), 1352.87. 9 Van Renterghem-Debliquy (5), 1352.10. 10 François-Delporte, Wadelincourt (40), 157.056 km, 1351.65.

Lanterne rouge par deux : 1197.41.

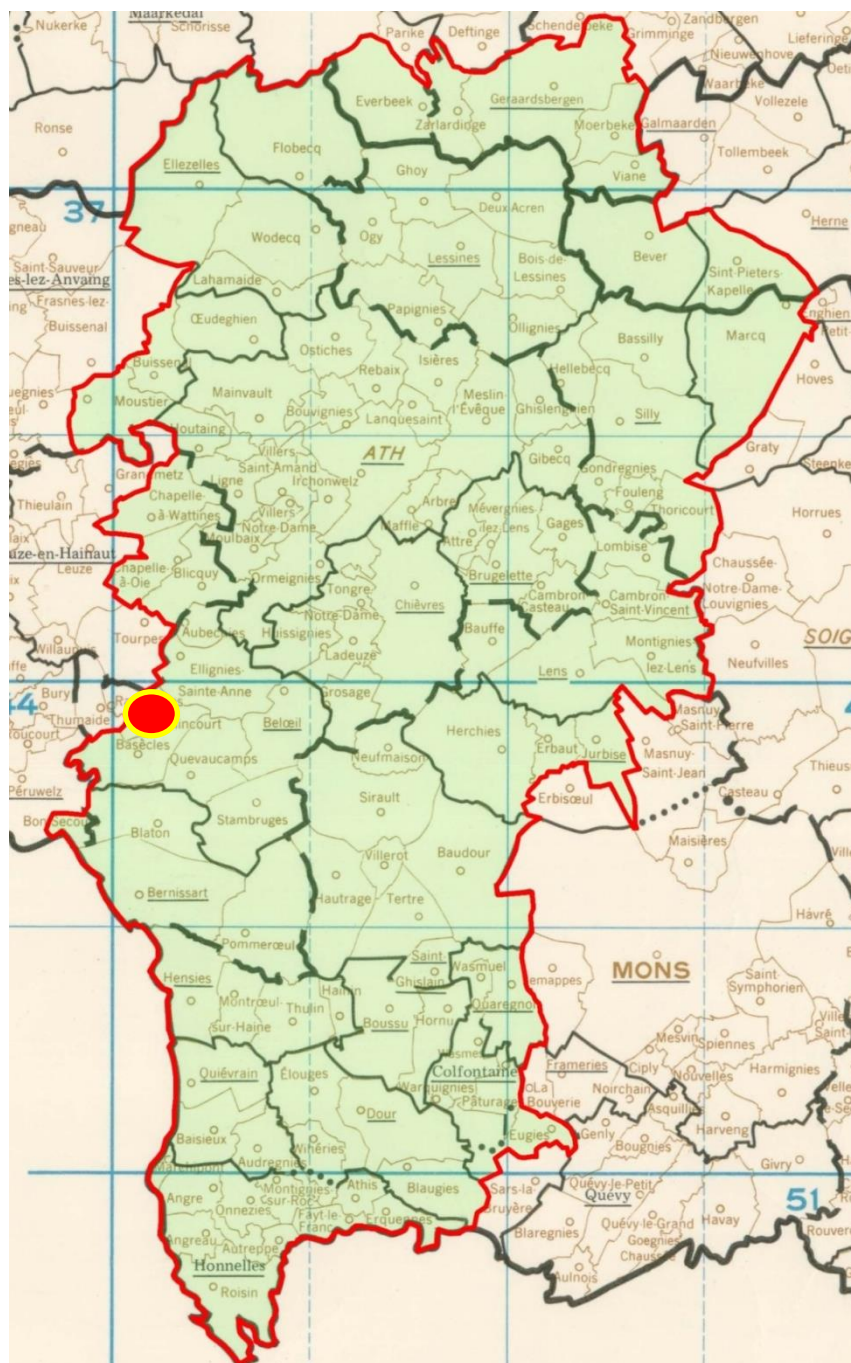
<b>Le coin des statistiques - Classification par deux</b>						
<b>Jeunes</b>	Contingent	Lanterne rouge	Prix enlevés en fonction de la plus rapide lanterne rouge		Prix enlevés dans le « top 20 »	
			Nombre	Pourcentage	Nombre	Pourcentage
<b>Les V</b>	205	1173.14				
<b>Ouest</b>						
<b>Frontières</b>						
<b>Total</b>					<b>20</b>	<b>100</b>



## Aile droite athisoise : 8 h 50.

*Hunelle Dendre-Le Ramier du Sud organise une épreuve générale unique, assortie de trois doublages, réservée aux amateurs de l'Aile droite athisoise. « Coulon Futé » reprend les « tops 10 » classés par deux des différentes catégories. Le nombre entre parenthèses suivant tout classé dévoile soit le total de pigeons engagés par l'amateur, soit le quorum de prix en cas de récurrence dudit amateur.*

### Localisation du pointeur



### A première vue :



La preuve par neuf de l'avancement de la saison : le contingent total (1.455) poursuit sa régression (392). Vieux et jeunes quasi sur un même pied participatif. Un même scénario dans chaque catégorie, cependant davantage marqué dans les jeunes. Troisième palme hebdomadaire consécutive, en l'occurrence leur cinquième de leur saison 2022, pour les **Leturcq-Duponchelle, de Wadelincourt**.

## Vieux et Juniors réunis : 694.

1 Leturcq-Duponchelle, Wadelincourt (V-4), 157.204 km, 1365.01. 2 Murez-Marichal, Wadelincourt (Y-15), 157.520 km, 1364.59. 3 Pottier Frères, Basècles (V-80), 156.628 km, 1364.55. 4 Pottier Frères (Y-2), 1360.40. 5 Murez-Marichal (V-2), 1360.27. 6 Pottier Frères (V-3), 1357.26. 7 Murez-Marichal (V-3), 1357.15. 8 Pottier Frères (V-4), 1357.06. 9 Pottier Frères (V-5), 1355.69. 10 Van Houcke Roland, Stambruges (Y-5), 155.738 km, 1354.43.

Lanterne rouge par deux : 1238.00.

Le coin des statistiques - Classification par deux						
Vieux & Juniors réunis	Contingent	Lanterne rouge	Prix enlevés en fonction de la plus rapide lanterne rouge		Prix enlevés dans le « top 20 »	
			Nombre	Pourcentage	Nombre	Pourcentage
Ath	379	1235.58	84	44,21	10	50
Lessines	150	1209.60	16	21,33	1	5
Sud	120	1285.24	60	100	9	45
<b>Total</b>	<b>649</b>		<b>160</b>	<b>49,23</b>	<b>20</b>	<b>100</b>

## Juniors : 256.

1 Murez-Marichal, Wadelincourt (11), 157.520 km, 1364.59. 2 Pottier Frères, Basècles (11), 156.628 km, 1360.40. 3 Van Houcke Roland, Stambruges (3), 155.738 km, 1354.43. 4 Van Houcke Roland (2), 1348.96. 5 Pauriche Mike, Beloeil (5), 161.264 km, 1340.32. 6 De Witte Gérard, Tongre-Saint-Martin (9), 166.542 km, 1338.18. 7 Habets-Paulette, Isières (4), 176.302 km, 1334.49. 8 De Witte Gérard (2), 1326.32. 9 Murez-Marichal (2), 1325.92. 10 Habets-Paulette (2), 1323.63.

Lanterne rouge par deux : 1213.59.

Le coin des statistiques - Classification par deux						
Juniors	Contingent	Lanterne rouge	Prix enlevés en fonction de la plus rapide lanterne rouge		Prix enlevés dans le « top 20 »	
			Nombre	Pourcentage	Nombre	Pourcentage
Ath	150	1205.22	22	29,33	12	60
Lessines	64	1190.63	8	25	1	5
Sud	20	1282.06	10	100	7	35
<b>Total</b>	<b>234</b>		<b>40</b>	<b>34,19</b>	<b>20</b>	<b>100</b>

## Jeunes : 761.

1 Massu Martin, Chapelle-à-Wattines (60), 164.639 km, 1333.10. 2 Van Houcke Roland, Stambruges (6), 155.738 km, 1324.49. 3 Dath Jean, Huissignies (35), 163.630 km, 1324.04. 4 François-Delporte, Wadelincourt (5), 157.056 km, 1322.02. 5 François-Delporte (2), 1321.27. 6 Van Houcke Roland (2), 1320.18. 7 Murez-Marichal, Wadelincourt (32), 157.520 km, 1319.63. 8 Massu Martin (2), 1319.57. 9 Cange Guy, Blaton (4), 154.602 km, 1318.60. 10 Massu Martin (3), 1317.99.

Lanterne rouge par deux : 1141.73.

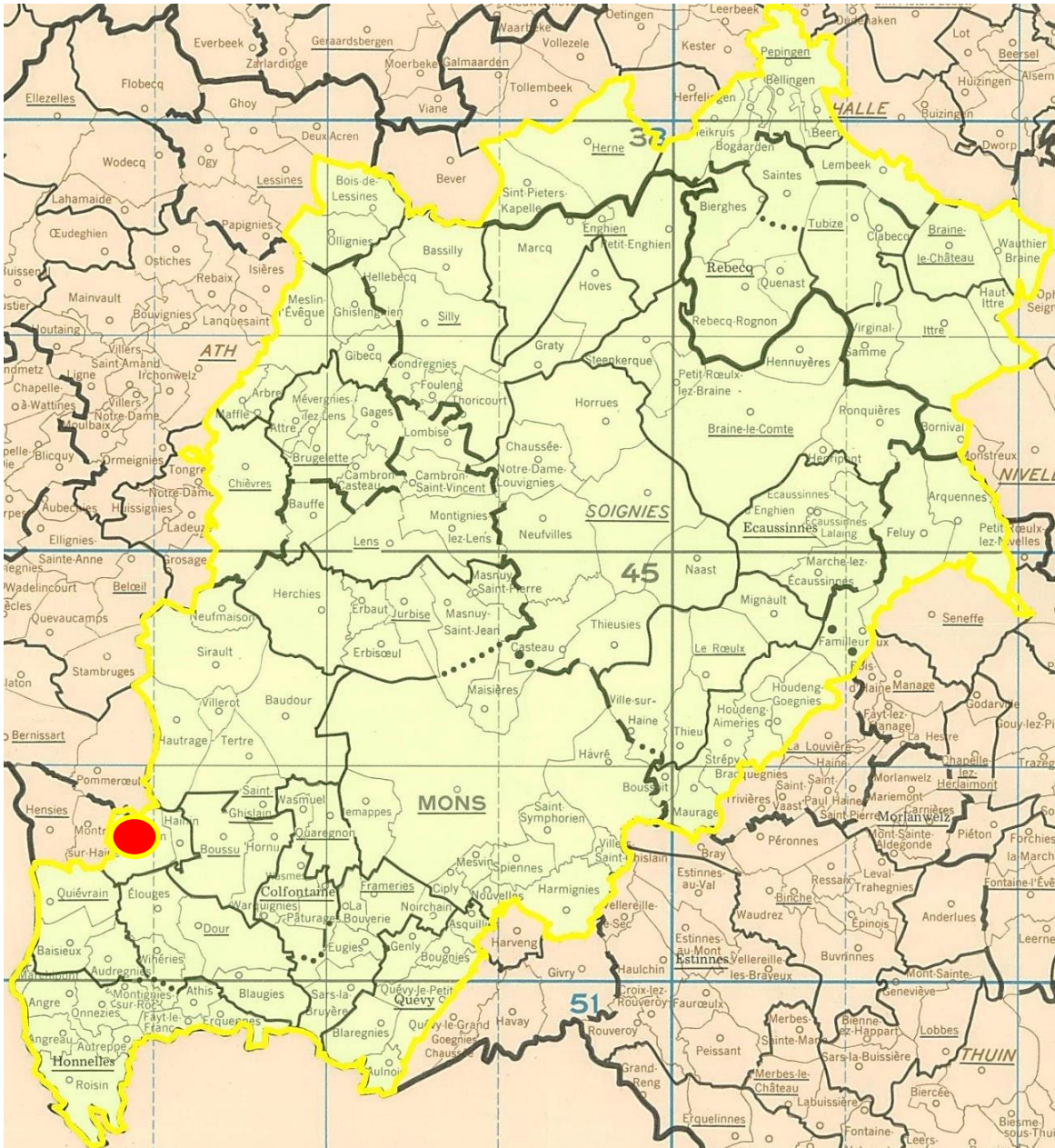


<b>Le coin des statistiques - Classification par deux</b>						
<b>Jeunes</b>	Contingent	Lanterne rouge	Prix enlevés en fonction de la plus rapide lanterne rouge		Prix enlevés dans le « top 20 »	
			Nombre	Pourcentage	Nombre	Pourcentage
<b>Ath</b>	424	1137.36	129	60,85	<b>16</b>	<b>80</b>
<b>Lessines</b>	183	1043.34	44	47,83	1	5
<b>Sud</b>	106	<b>1206.73</b>	<b>53</b>	<b>100</b>	3	15
<b>Total</b>	<b>713</b>		<b>226</b>	<b>63,31</b>	<b>20</b>	<b>100</b>

**Mons : 8 h 40.**

*Le Renouveau organise une épreuve générale unique, assortie de trois doublages. « Coulon Futé » reprend les « tops 10 » classés par trois des différentes catégories. Le nombre entre parenthèses suivant tout classé dévoile soit le total de pigeons engagés par l'amateur, soit le quorum de prix en cas de récurrence dudit amateur*

Localisation du pointeur



A première vue :



Le contingent total (1.840, -100) s'éloigne du cap symbolique des 2.000. Top du vol accaparé par les juniors. Des scénarios classiques attendus reproduits. Les tops pour l'Espoir. Les clôtures pour Bierghes. Une répartition de prix davantage équilibrée dans les jeunes. Le palme de pointeur, en l'occurrence leur douzième en 2022, pour les **Dehon-Demonseau, de Thulin.**

## Vieux et Juniors réunis : 730.

**1 Dehon-Demonseau, Thulin** (Y-22), 150.704 km, 1357.89. 2 Dehon-Demonseau (Y-2), 1357.89. 3 Dehon-Demonseau (Y-3), 1354.43. 4 Dehon-Demonseau (Y-4), 1354.43. 5 Lecomte Christian, Dour (Y-20), 148.797 km, 1351.67. 6 Chiacchietta Paolo, Quaregnon (V-27), 157.391 km, 1344.64. 7 Chiacchietta Paolo (Y-2), 1343.49. 8 Vaillant Emmanuel, Hornu (Y-3), 154.194 km, 1339.26. 9 Vanden Bossche Jean-Pierre, Bierghes (Y-13), 189.942 km, 1337.41. 10 Vanden Bossche Jean-Pierre (Y-2), 1337.10.

Lanterne rouge par trois : 1244.03.

Le coin des statistiques - Classification par trois						
Vieux & Juniors réunis	Contingent	Lanterne rouge	Prix enlevés en fonction de la plus rapide lanterne rouge		Prix enlevés dans le « top 20 »	
			Nombre	Pourcentage	Nombre	Pourcentage
Collégiale	327	1234.19	18	16,51	4	20
Espoir	360	1251.71	51	42,50	13	65
Bierghes	43	1293.16	15	100	3	15
<b>Total</b>	<b>730</b>		<b>84</b>	<b>34,43</b>	<b>20</b>	<b>100</b>

## Vieux : 389.

**1 Chiacchietta Paolo, Quaregnon** (19), 157.391 km, 1344.64. 2 Chiacchietta Paolo (2), 1336.27. 3 Lecomte Christian, Dour (9), 148.797 km, 1331.71. 4 Dehon-Demonseau, Thulin (7), 150.704 km, 1329.15. 5 Dehon-Demonseau (2), 1328.97. 6 Capelle-Duchesne, Baudour (5), 158.0854 km, 1324.51. 7 Dame Herve, Fayt-le-Franc (5), 145.553 km, 1324.01. 8 Vercaigne Marcel, Tertre (5), 156.526 km, 1323.68. 9 Capelle-Duchesne (2), 1316.83. 10 Moreau Ludovic, Audregnies (19), 145.437 km, 1316.56.

Lanterne rouge par trois : 1248.56.

Le coin des statistiques - Classification par trois						
Vieux	Contingent	Lanterne rouge	Prix enlevés en fonction de la plus rapide lanterne rouge		Prix enlevés dans le « top 20 »	
			Nombre	Pourcentage	Nombre	Pourcentage
Collégiale	157	1238.85	12	22,64	7	35
Espoir	212	1253.58	21	29,58	11	55
Bierghes	20	1291.16	7	100	2	10
<b>Total</b>	<b>389</b>		<b>40</b>	<b>30,77</b>	<b>20</b>	<b>100</b>

## Juniors : 341.

**1 Dehon-Demonseau, Thulin** (15), 150.704 km, 1357.89. 2 Dehon-Demonseau (2), 1357.89. 3 Dehon-Demonseau (3), 1354.43. 4 Dehon-Demonseau (4), 1354.43. 5 Lecomte Christian, Dour (11), 148.797 km, 1351.67. 6 Chiacchietta Paolo, Quaregnon (8), 157.391 km, 1343.49. 7 Vaillant Emmanuel, Hornu (2), 154.194 km, 1339.26. 8 Vanden Bossche Jean-Pierre, Bierghes (10), 189.942 km, 1337.41. 9 Vanden Bossche Jean-Pierre (2), 1337.41. 10. Vanden Bossche Jean-Pierre (3), 1336.78.

Lanterne rouge par trois : 1241.66.



Le coin des statistiques - Classification par trois						
Juniores	Contingent	Lanterne rouge	Prix enlevés en fonction de la plus rapide lanterne rouge		Prix enlevés dans le « top 20 »	
			Nombre	Pourcentage	Nombre	Pourcentage
Collégiale	170	1228.75	3	5,26	3	15
Espoir	148	1246.63	25	50	13	65
Bierghes	23	1299.59	8	100	4	20
<b>Total</b>	<b>341</b>		<b>36</b>	<b>31,58</b>	<b>20</b>	<b>100</b>

## Jeunes : 1.130.

1 Vercaigne Marcel, Tertre (14), 156.526 km, 1354.42. 2 Cirier-Ruelle, Sirault (46), 158.497 km, 1318.20. 3 Cirier-Ruelle (2), 1318.20. 4 Tomasi Serge, Hainin (4), 151.504 km, 1318.19. 5 Mol Zénon, Chaussée-Notre-Dame-Louvignies (5), 175.965 km, 1310.56. 6 Colsoulle P/F, Baisieux (18), 145.378 km, 1308.14. 7 Colsoulle P/F (2), 1307.94. 8 Colsoulle P/F (3), 1307.55. 9 Leroux Willy, Heikruis (54), 190.419 km, 1307.26. 10 Mayeur Willy, Baudour (4), 158.287 km, 1307.25.

Lanterne rouge par trois : 1164.75

Le coin des statistiques - Classification par trois						
Jeunes	Contingent	Lanterne rouge	Prix enlevés en fonction de la plus rapide lanterne rouge		Prix enlevés dans le « top 20 »	
			Nombre	Pourcentage	Nombre	Pourcentage
Collégiale	502	1159.84	103	61,31	4	20
Espoir	447	1181.48	117	78,52	13	65
Bierghes	117	1201.79	39	100	3	15
<b>Total</b>	<b>1.066</b>		<b>259</b>	<b>72,75</b>	<b>20</b>	<b>100</b>