



## Un regard toujours inédit !

*Publier un résultat connu avant de quitter le local, une conséquence de l'apport de l'informatique dans le sport colombophile, n'apporte aucun enseignement supplémentaire aux amateurs, l'éventuelle répartition des enjeux exceptée.*

*Comme « Coulon Futé » ne souhaite nullement être réduit en une source de publicité réalisant de simples « copier-coller » du travail des classificateurs dont il salue au passage leur efficace collaboration, il met de nouveau tout en œuvre pour offrir une information inédite. Cette dernière ne peut en principe que susciter et alimenter des réflexions individuelles et collégiales, souhaitées prospectives, et ce pour peaufiner l'indispensable et vital côté rassembleur du sport ailé.*

*Pour ces raisons, il privilégie à nouveau en 2018 la recherche d'informations que le résultat d'une entente prise et analysée séparément ne peut en principe assurer. Aussi compose-t-il pour atteindre son objectif fixé des classements honorifiques dotés de statistiques en associant des groupements différents, jouant la même étape sans composer un général et lâchant évidemment leurs contingents respectifs à la même heure.*

*Les résultats « individuels » repris, de loin minoritaires, ne sont proposés qu'à des fins comparatives laissées au libre choix du « visiteur » de ce site.*

*Les cartes publiées permettent de localiser les pointeurs et les colonies reprises dans les différents « tops » établis.*

*Bonne saison !*

## Dossier 18 : samedi 21 juillet

### Le télétexte nous a appris

Pont-Ste-Maxence	larges éclaircies, bonne visibilité, nord-nord-ouest modéré	Flandre orientale	9:10
Pont-Ste-Maxence		le Tournaisis	9:20
Pont-Ste-Maxence		L'Ouest	9:30
Pont-Ste-Maxence		Ath, Lessines	9:40
Pont-Ste-Maxence		Renouveau	9:50

### VITESSE : PONT-SAINTE-MAXENCE

- *Lâcher : 9 h 40.*

(A) Entente des Quatre– (B) Hunelle Dendre-Lessines-Sud– (C) Le Progrès

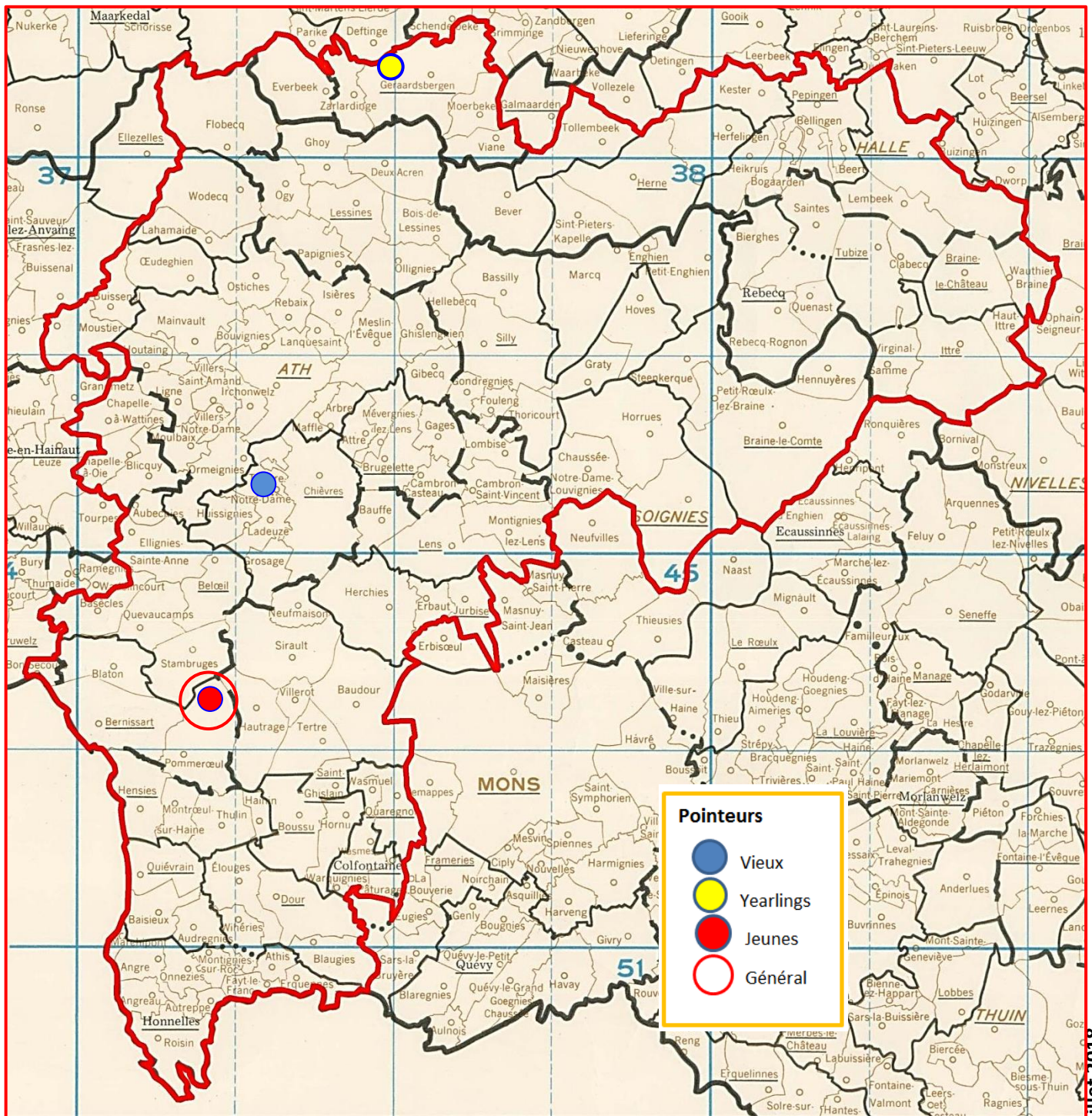
Comme les trois ententes ne proposent pas de général, « Coulon Futé » établit un classement honorifique doté de statistiques.

*Des faits à souligner au premier regard :*

- 1713 pigeons, le contingent a progressé de 84 unités
- une quasi même tendance dans chaque top avec cette fois une présence nettement plus marquée de « Le Progrès »
- les trois palmes pour Hunelle Dendre-Lessines-Sud, les clôtures les plus rapides à nouveau pour « Le Progrès »
- une clôture à jeunes déterminée par gain et perte
- la palme de pointeur général à un jeune de **Guy Cange, de Pommeroel.** .



## Localisation des pointeurs

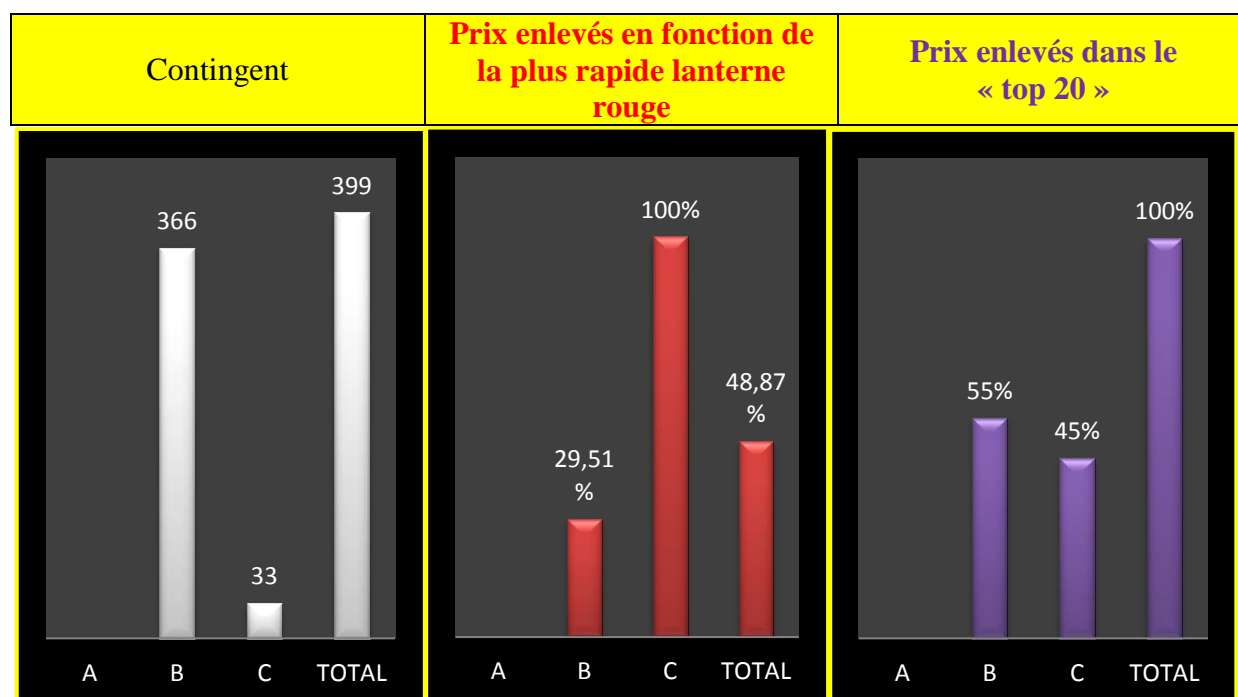


**Vieux** : 399.

1 De Witte Gérard, Tongre-Saint-Martin (B), 166.542 km, 1255.34. 2 Roman Frédéric, Overboelare (B), 184.612 km, 1239.00. 3 Eeckhoudt Christophe, Bierghes (C), 190.656 km, 1238.02. 4 Fixelles Francis, Saintes (C), 191.755 km, 1235.39. 5 Van den Bossche Jean-Pierre, Bierghes (C), 189.942 km, 1234.97. 6 Eeckhoudt Christophe (2), 1232.42. 7 Eeckhoudt R & F, Bierghes (C), 190.937 km, 1226.31. 8 Fixelles Francis (2), 1226.30. 9 De Witte Gérard (2), 1216.37. 10 Duquenne-Vandenberg, Tongre-Notre-Dame (B), 165.892 km, 1215.02. 11 De Witte Gérard (3), 1209.01. 12 Eeckhoudt Christophe (3), 1206.81. 13 Eeckhoudt Christophe (4), 1206.30. 14 Ghislain Claude, Lessines (B), 180.760 km, 1206.27.

15 Eeckhoudt R & F (2), 1205.92. 16 Bonnami Jacques, Hellebecq (B), 178.898 km, 1205.91. 17 Wierinckx Resaan, Beloeil (B), 161.182 km, 1202.65. 18 Verdonck Ronald, Overboelare (B), 184.929 km, 1201.74. 19 Danneau Reginald, Stambruges (B), 156.875 km, 1201.60. 20 Demarez Marie-Jeanne, Chièvres (B), 164.276 km, 1201.57...

Le coin des statistiques - Classification par deux						
	Contingent	Lanterne rouge	Prix enlevés en fonction de la plus rapide lanterne rouge		Prix enlevés dans le « top 20 »	
			Nombre	Pourcentage	Nombre	Pourcentage
<b>A</b>						
<b>B</b>	366	1009.83	54	29,51	11	55
<b>C</b>	33	1148.53	11	100	9	45
<b>Total</b>	<b>399</b>		<b>65</b>	<b>48,87</b>	<b>20</b>	<b>100</b>

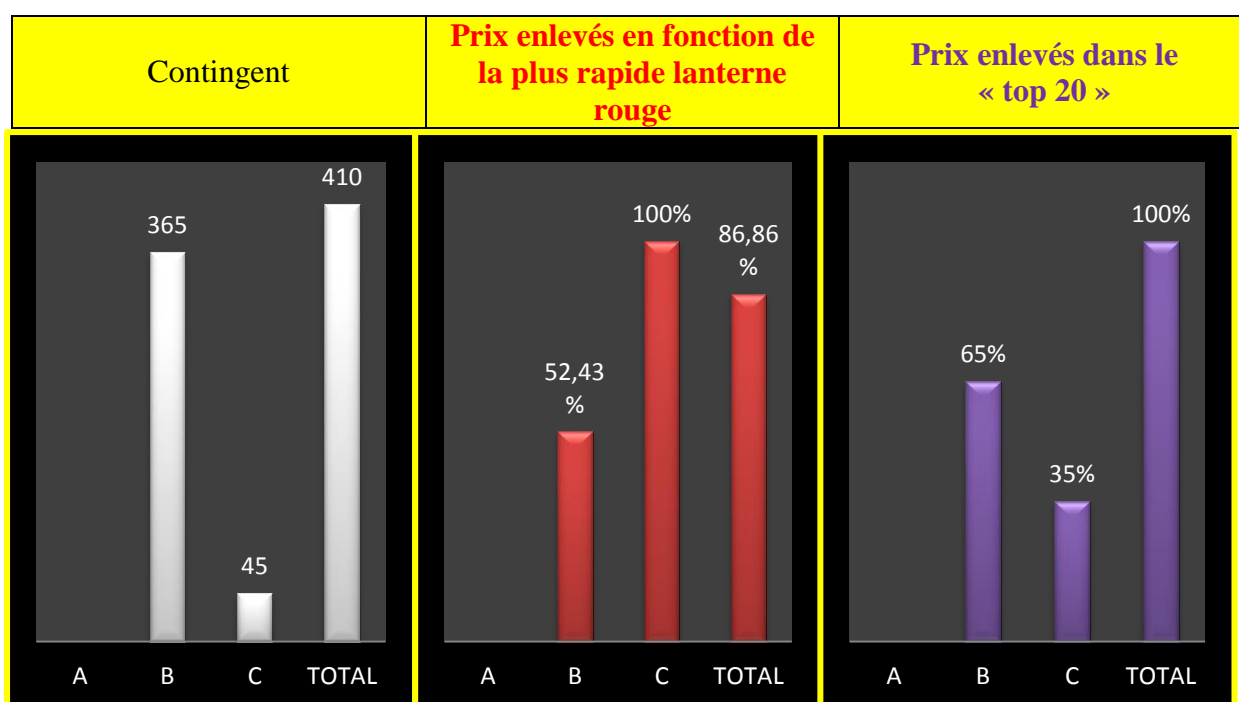


**Juniors :** 410.

1 De Neve Eric, Goferdinge (B), 185.970 km, 1243.25. 2 Van den Bossche Jean-Pierre, Bierghes (C), 189.942 km, 1239.54. 3 Dubru Anthony, Bierghes (C), 190.026 km, 1236.97. 4 Badot Paul, Saintes (C), 192.135 km, 1227.19. 5 Eeckhoudt R & F, Bierghes (C), 190.937 km, 1226.05. 6 Fixelles Francis, Saintes (B), 191.755 km, 1220.45. 7 Vanmulder Erik, Halle (C), 197.565 km, 1210.18. 8 Bouchenies David, Harchies (B), 153.133 km, 1206.53. 9 Badot Paul (2), 1202.28. 10 Page Emelda, Blaton (B), 154.066 km, 1195.39. 11 Demecheleer-Rokegem, Goferdinge (B), 187.009 km, 1194.18. 12 Dath Jean, Huissignies (B), 163.630 km, 1192.92. 13 De Witte Gérard, Tongre-Saint-Martin (B), 166.542 km, 1192.42. 14 De

Witte Gérard (2), 1192.14. 15 Dupont M & A, Deux-Acren (B), 182.423 km, 1191.52. 16 Sarrazin Hugo, Bassilly (B), 180.171 km, 1186.89. 17 Leclercq Roger, Buissenal (B), 169.495 km, 1185.55. 18 Dupont M & A (2), 1180.22. 19 Dangreau Jean-Marc, Blaton (B), 154.450 km, 1178.90. 20 Sarrazin Hugo (2), 1177.97...

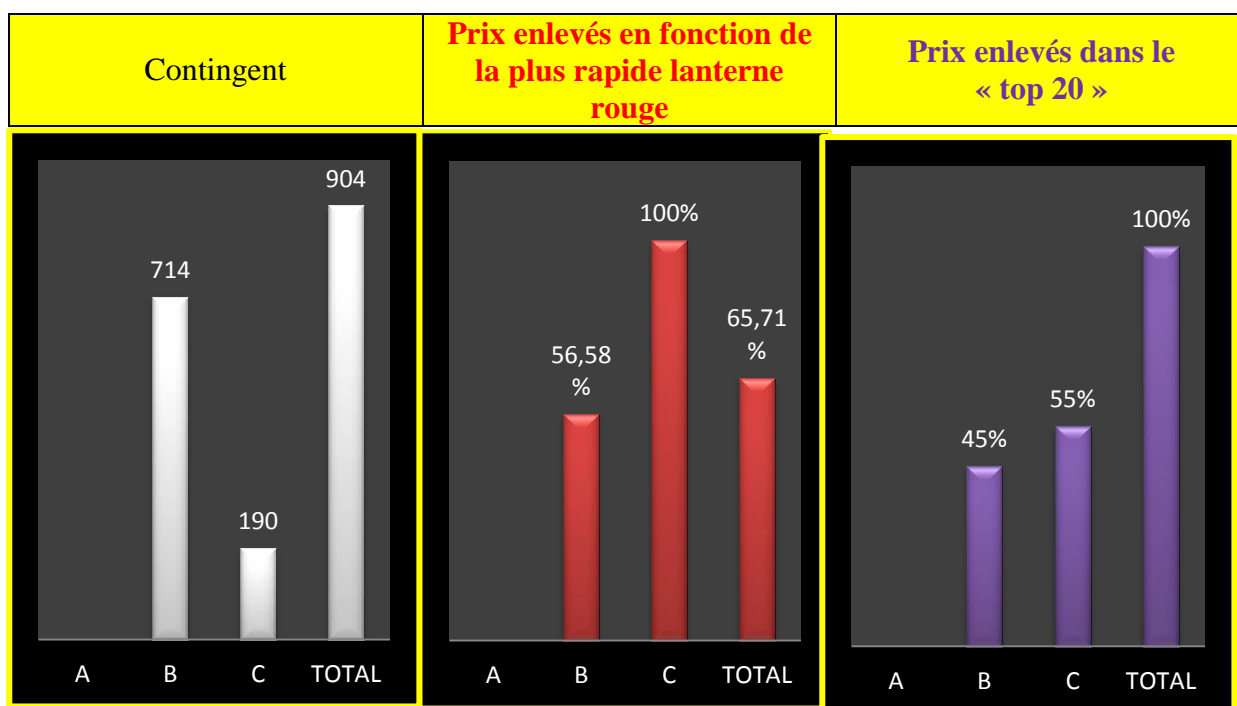
Le coin des statistiques - Classification par deux						
	Contingent	Lanterne rouge	Prix enlevés en fonction de la plus rapide lanterne rouge		Prix enlevés dans le « top 20 »	
			Nombre	Pourcentage	Nombre	Pourcentage
<b>A</b>						
<b>B</b>	365	932.14	96	52,43	13	65
<b>C</b>	45	1066.14	23	100	7	35
<b>Total</b>	<b>410</b>		<b>119</b>	<b>86,86</b>	<b>20</b>	<b>100</b>



**Jeunes** : 904.

1 Cange Guy, Pommeroeul (B), 154.602 km, 1257.93. 2 Dusausoit Dany, Beloeil (B), 161.106 km, 1248.67. 3 Vanmulder Erik, Halle (C), 197.565 km, 1224.94. 4 Vanmulder Erik (2), 1224.69. 5 Cange Guy (2), 1222.61. 6 Broquet Francis, Ormeignies (B), 167.193 km, 1221.42. 7 Dries Pierre, Deux-Acren (B), 182.866 km, 1218.05. 8 Habets Paulette, Isières (B), 176.302 km, 1210.3112. 9 Vanmulder Erik (3), 1210.3103. 10 De Craeye Christian, Viane (B), 187.096 km, 1204.82. 11 Pauporte Lucien, Pommeroeul (B), 152.030 km, 1203.08. 12 Fixelles Francis, Saintes (B), 191.755 km, 1202.84. 13 Van den Bossche Jean-Pierre, Bierghes (B), 189.942 km, 1202.27. 14 Nelson N&V-Loft, Bierghes (C), 189.938 km, 1201.12. 15 Haak-Soen, Moerbeke (B), 187.832 km, 1200.07. 16 Vanmulder Erik (4), 1198.68. 17 Vanmulder Erik (5), 1198.32. 18 Verstuyft Marcel, Hoves (C), 183.629 km, 1198.23. 19 Van den Bossche Jean-Pierre (2), 1197.97. 20 Leroux Willy, Heikruis (C), 190.419 km, 1197.09...

Le coin des statistiques - Classification par deux						
	Contingent	Lanterne rouge	Prix enlevés en fonction de la plus rapide lanterne rouge		Prix enlevés dans le « top 20 »	
			Nombre	Pourcentage	Nombre	Pourcentage
<b>A</b>						
<b>B</b>	714	GP	202	56,58	9	45
<b>C</b>	190	950.58	95	100	11	55
<b>Total</b>	<b>904</b>		<b>297</b>	<b>65,71</b>	<b>20</b>	<b>100</b>



- *Lâcher : 9 h 30.*

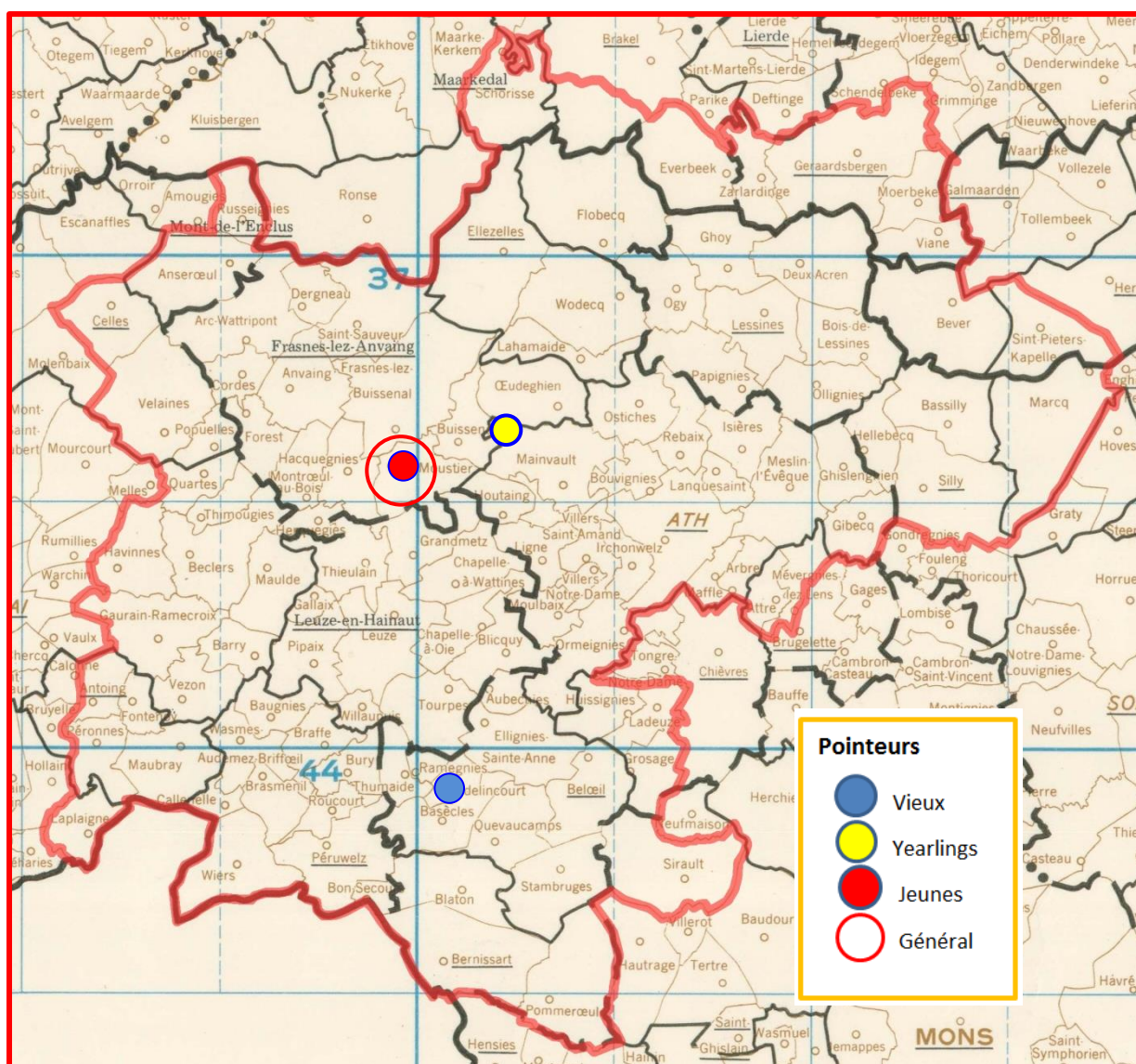
**(A)** Entente des V – **(B)** Entente Frontalière – **(C)** Entente de l'Ouest

Le résultat publié est le « top » général des trois ententes. Les doublages sont facultatifs, ne permettent pas d'établir des statistiques.

*Le pointeur général : un jeune de Vincent Devleeschauer, de Moustier.*



## Localisation des pointeurs



**Vieux** : 153.

**1 Leturcq-Duponchelle, Wadelincourt**, 157.204 km, 1202.78. 2 Deleuze Marcel, Moulbaix, 165.647 km, 1200.34. 3 Murez-Marichal, Wadelincourt, 157.520 km, 1196.80. 4 Gheenens-Delbecq, Mainvault, 172.543 km, 1194.62. 5 Gheenens-Delbecq (2), 1194.48. 6 Van Renterghem-Debliquy, Pipaix, 159.143 km, 1193.57. 7 Goemaere José & Gustave, Havinnes, 158.762 km, 1187.70. 8 Vandeputte Eric, Brasménil, 153.255 km, 1186.79. 9 Deleuze Marcel (2), 1176.88. 10 Van Steelandt Willy, Thumaide, 156.986 km, 1176.36...

**Lanterne rouge (par 2)** : 1024.89.

**Juniors** : 200.

**1 Carlier Freddy, Mainvault**, 170.438 km, 1167.51. 2 Cossement Grégory, Péruwelz, 151.670 km, 1156.46. 3 De Cock-Bogaerts, Oprakel, 182.781 km, 1150.77. 4 Romeyns Marc, Brakel, 184.417 km, 1144.97. 5 Vandeputte Eric, Brasménil, 153.255 km, 1144.40. 6

Dierickx Béatrice &, Frasnes, 169.754 km, 1140.94. 7 Lumen René, Ogy, 178.700 km, 1138.80. 8 Lermusiaux Daniel, Frasnes, 168.935 km, 1134.29. 9 Balcaen-Dubois, Ellezelles, 178.737 km, 1133.43. 10 Goemaere José & Gustave, Havinnes, 158.762 km, 1129.53...

**Lanterne rouge (par 2) : 942.45.**

**Jeunes : 978.**

**1 Devleeschauwer Vincent, Moustier, 167.797 km, 1205.21. 2 Leturcq-Duponchelle, Wadelincourt, 157.204 km, 1188.08. 3 Van Steelandt Willy, Thumaide, 156.986 km, 1185.39. 4 Tresegnie Patrick, Lessines, 179.883 km, 1181.10. 5 Leturcq-Duponchelle (2), 1174.04. 6 Leturcq-Duponchelle (3), 1172.43. 7 Van Muylen Odette, Flobecq, 181.883 km, 1172.30. 8 Tresegnie Patrick (2), 1168.57. 9 Leturcq-Duponchelle (4), 1167.79. 10 Lumen René, Ogy, 178.700 km, 1167.71...**

**Lanterne rouge (par 2) : 892.35.**

- **Lâcher : 9 h 50.**

**Entente des VII (L'Espoir – La Collégiale)**

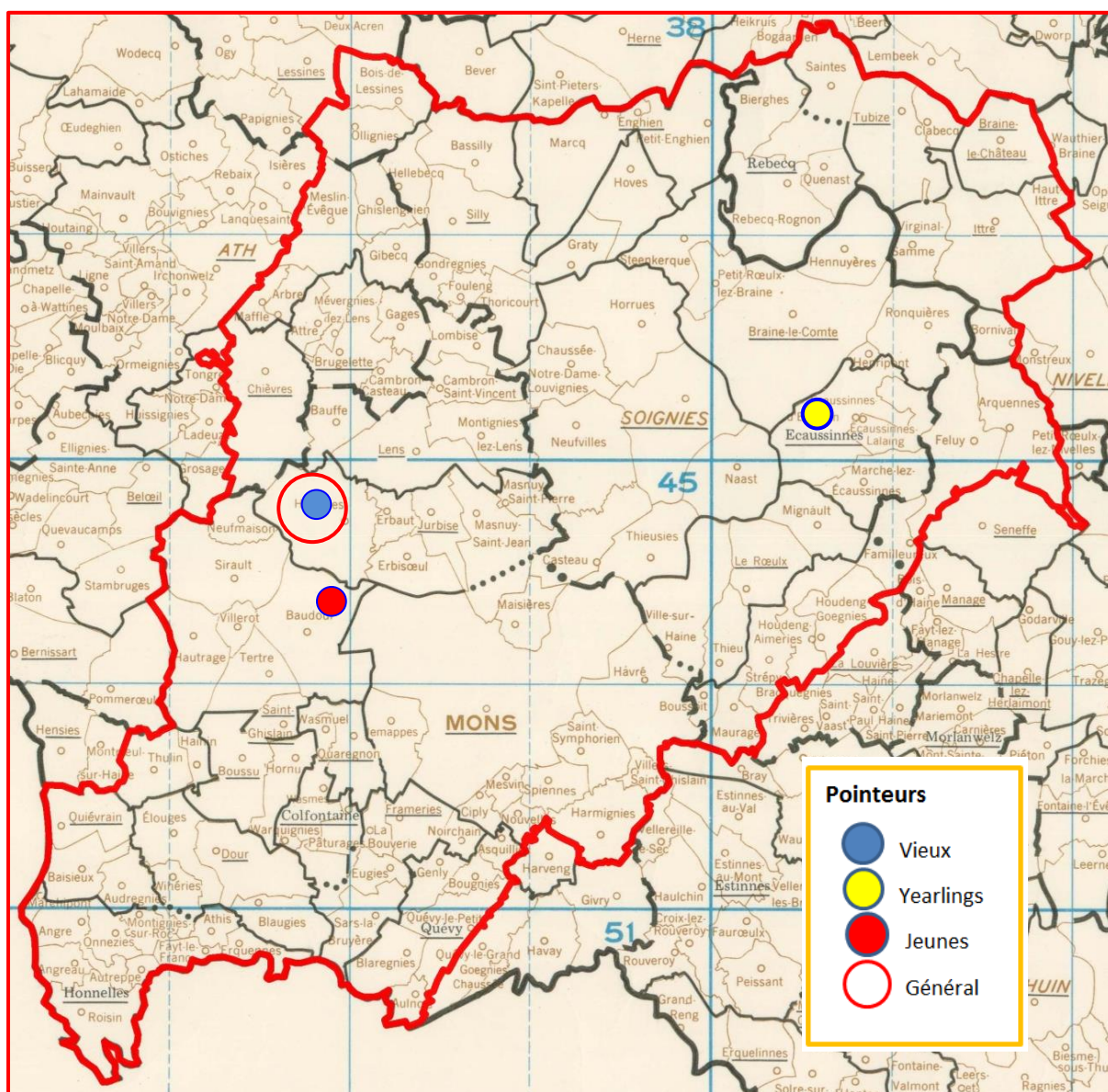
**Le résultat publié est le « top » général des deux ententes. Les doublages sont facultatifs, ne permettent pas d'établir des statistiques**

*Le pointeur général : un vieux de Willy Lhoir, d'Herchies.*





## Localisation des pointeurs



**Vieux** : 319.

1 Lhoir Willy, Herchie, 165.109 km, 1297.00. 2 Dramaix-Carlier, Lens, 166.016 km, 1248.36. 3 Hogne Francis, Braine-le-Comte, 182.970 km, 1238.79. 4 Hogne Francis (2), 1236.14. 5 Vallee Jean-Michel, Hornu, 178.521 km, 1233.02. 6 Dramaix Robert, Sirault, 158.737 km, 1227.66. 7 Loyers Jean-Marcel, Soignies, 177.569 km, 1227.43. 8 Loyers Jean-Marcel (2), 1224.89. 9 Vantighem Paul, Wasmes, 151.979 km, 1221.69. 10 Hanocq Philippe, Horrues, 179.030 km, 1220.10...

**Lanterne rouge (par 3)** : 1133.39.

**Juniors** : 359.

1 Torsin-Rubais, Ecaussinnes, 181.345 km, 1270.66. 2 Hanocq Philippe, Horrues, 179.030 km, 1248.17. 3 Hanocq Philippe (2), 1236.24. 4 Leibner Katline, Ghlin, 162.046 km,

1229.79. 5 Foucart Michel, Herchies, 165.946 km, 1220.93. 6 Rubais Johan & J, Ecaussines, 181.345 km, 1205.75. 7 Hanton Jean-Louis, Baudour, 158.479 km, 1205.00. 8 Torsin-Rubais (2), 1204.68. 9 Courtois Jacques, Chaussée-Notre-Dame-Louvignies, 174.905 km, 1203.89. 10 Vercaigne Marcel, Tertre, 156.526 km, 1203.12...

**Lanterne rouge (par 3) : 1055.46.**

**Jeunes : 948.**

**1 Capelle Marc, Baudour, 158.854 km, 1296.94. 2 Capelle Marc (2), 1295.18. 3 Mayeur Willy, Baudour, 158.287 km, 1293.54. 4 Mayeur Willy (2), 1292.66. 5 Dehon-Demonseau, Thulin, 150.704 km, 1270.50. 6 De Boe Philippe, Steenkerque, 185.111 km, 1270.20. 7 De Boe Philippe (2), 1255.56. 8 Rubais Johan & J, Ecaussines, 181.345 km, 1230.01. 9 Metens Jean-Paul, Virginal, 189.420 km, 1229.60. 10 Torsin-Rubais, Ecaussines, 191.345 km, 1227.79...**

**Lanterne rouge (par 3) : 1010.75**

- **Lâcher : 9 h 10.**

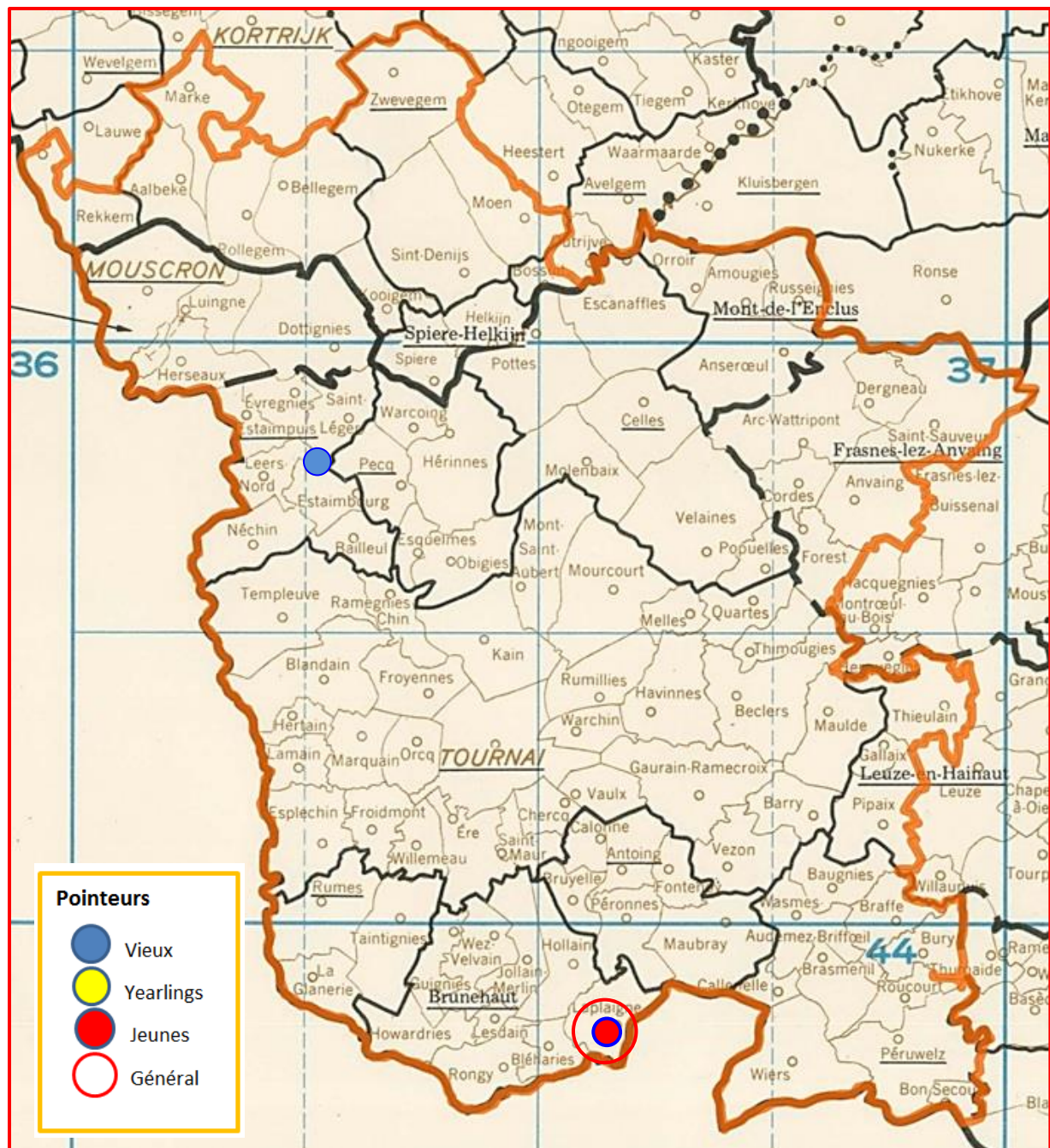
**(A) Entente des VI – (B) Tournai – (C) Dottignies**

*Des faits à souligner au premier regard :*

- 1851 pigeons (- 297), le cap des 2000 a vécu cette saison
- 16 colonies reprises dans le top des jeunes
- des clôtures proches dans les jeunes
- programme des vieux et juniors bouclé à l'« Entente des VI »
- la palme de pointeur général à un jeune d'Aldo Nihoul, de Laplaigne..



## Localisation des pointeurs



**Vieux** : 34..

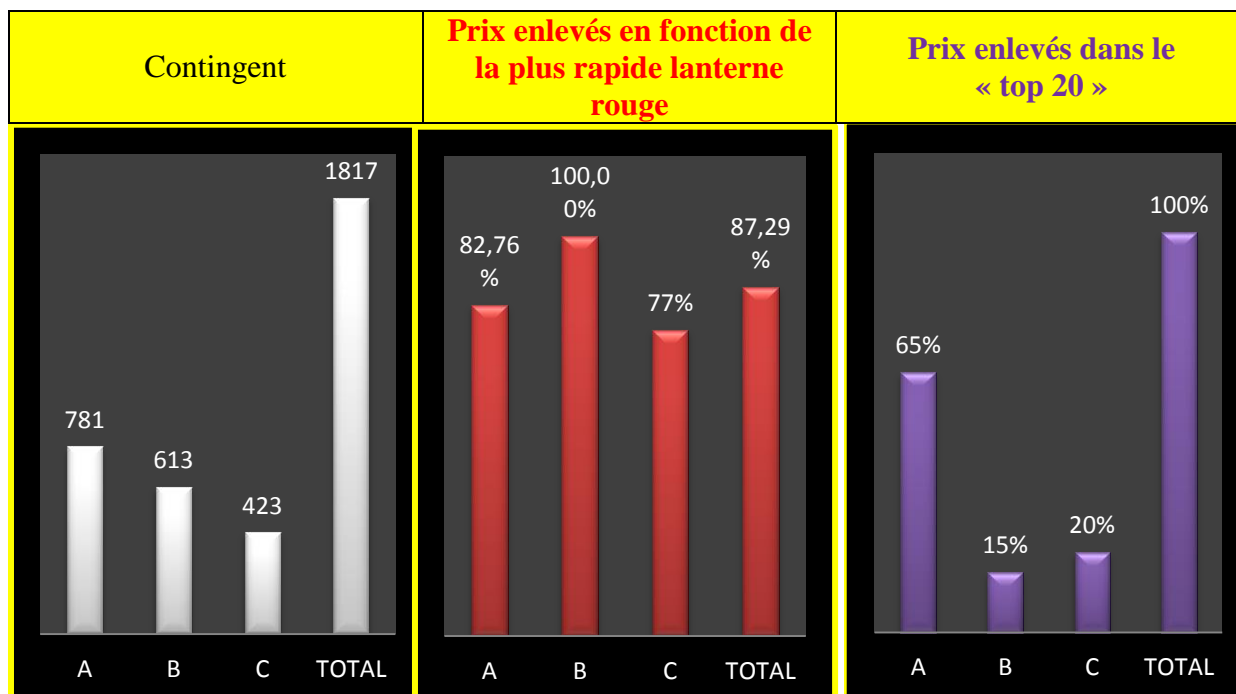
**1 Bateur-Moulard, Estaimbourg**, 161.761 km, 1022.72. 2 Lequenne Fidèle, Pottes (2), 168.602 km, 1021.39. 3 Lequenne Fidèle (2), 992.82. 4 Huys Philippe, Helchin, 168.803 km, 977.55. 5 Laseux Michael, Dottignies, 166.608 km, 971.94. 6 Lequenne Fidèle (3), 965.61. 7 Depraetere-Decock, Dottignies, 166.466 km, 941.99. 8 Bateur-Moulard (2), 934.32. 9 Huys Philippe (2), 926.94. 10 Lequenne Fidèle (4), 926.18...

**Lanterne rouge (par 3)** : 913.37.

**Jeunes : 1817.**

**1 Nihoul Aldo, Laplaigne (A), 148.610 km, 1149.49.** 2 Pipers Yvon, Tournai (B), 155.210 km, 1149.13. 3 Nihoul Aldo (2), 1148.60. 4 Baert-Debusschere, Ere (A), 152.555 km, 1146.21. 5 Dubois Patrick, Gaurain (B), 157.140 km, 1143.94. 6 Roupin Bernard, Vaultx (A), 155.896 km, 1138.74. 7 Donnez-Beukenne, Fontenoy (A), 154.827 km, 1129.72. 8 Nihoul Albert, Péronnes (A), 152.560 km, 1127.02. 9 Baert-Debusschere (2), 1113.71. 10 Baert-Debusschere (3), 1111.55. 11 Quintard Thomas, Kain (C), 158.246 km, 1105.19. 12 Dierickx Luc, Mont-Saint-Aubert (B), 162.227 km, 1103.20. 13 Delbecq Jean-Michel, Guignies (A), 149.030 km, 1100.56. 14 Cosaert Léandre, Dottignies (C), 166.710 km, 1099.91. 15 Barbieux Dominique, Laplaigne (A), 149.154 km, 1099.73. 16 Longlez Willy, Kain (C), 157.767 km, 1099.57. 17 Francois-Mahieu, Laplaigne (A), 150.309 km, 1094.74. 18 Dericq Jeremy, Vezon (A), 155.596 km, 1093.69. 19 Longlez Willy (2), 1093.60. 20 Dericq Frédéric, Calonne (A), 155.034 km, 1082.17...

Le coin des statistiques - Classification par trois						
	Contingent	Lanterne rouge	Prix enlevés en fonction de la plus rapide lanterne rouge		Prix enlevés dans le « top 20 »	
			Nombre	Pourcentage	Nombre	Pourcentage
<b>A</b>	781	872.93	216	82,76	13	65
<b>B</b>	613	899.84	205	100	3	15
<b>C</b>	423	877.46	108	76,60	4	20
<b>Total</b>	<b>1817</b>		<b>529</b>	<b>87,29</b>	<b>20</b>	<b>100</b>



- *Lâcher : 9 h.*

**(A)** Charleroi 2012 – **(B)** Entente des V – **(C)** Saint-Amand

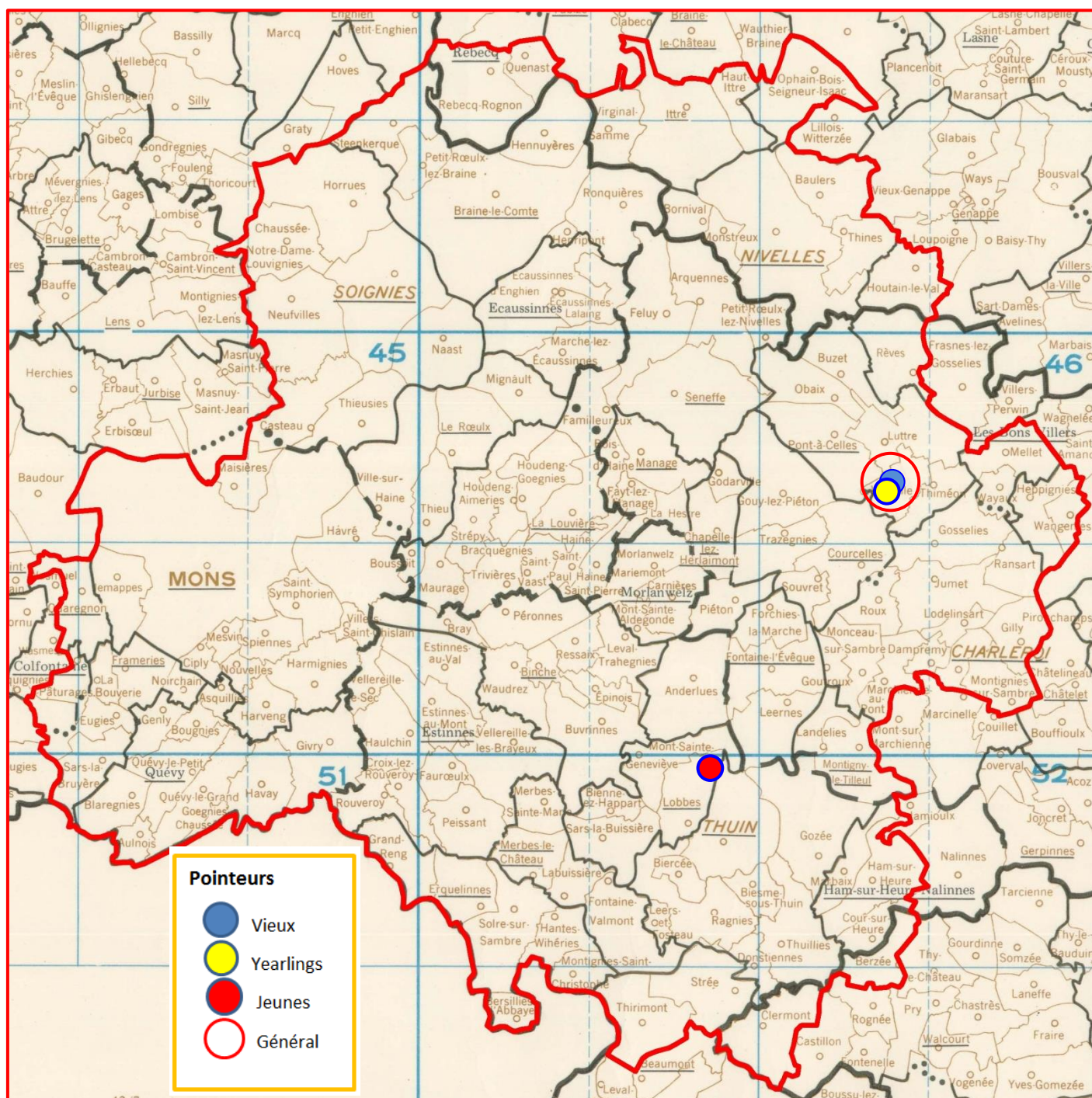
Comme les trois ententes ne proposent pas de général, « Coulon Futé » établit un classement honorifique doté de statistiques.

*Des faits à souligner au premier regard :*

- 1875 pigeons sur le quatrième Melun avec lâcher unique pour le Centre-Charleroi
- les trois palmes pour Charleroi 2012
- classement par gain et perte nécessaire pour déterminer 106 prix par 3 dans le concours à jeunes de l'« Entente des V »
- de relativement proches pourcentages calculés dans les vieux et les juniors, ce qui n'est pas le cas dans les jeunes
- la palme de pointeur général à un vieux de **Michel Hovens, de Viesville.**



## Localisation des pointeurs

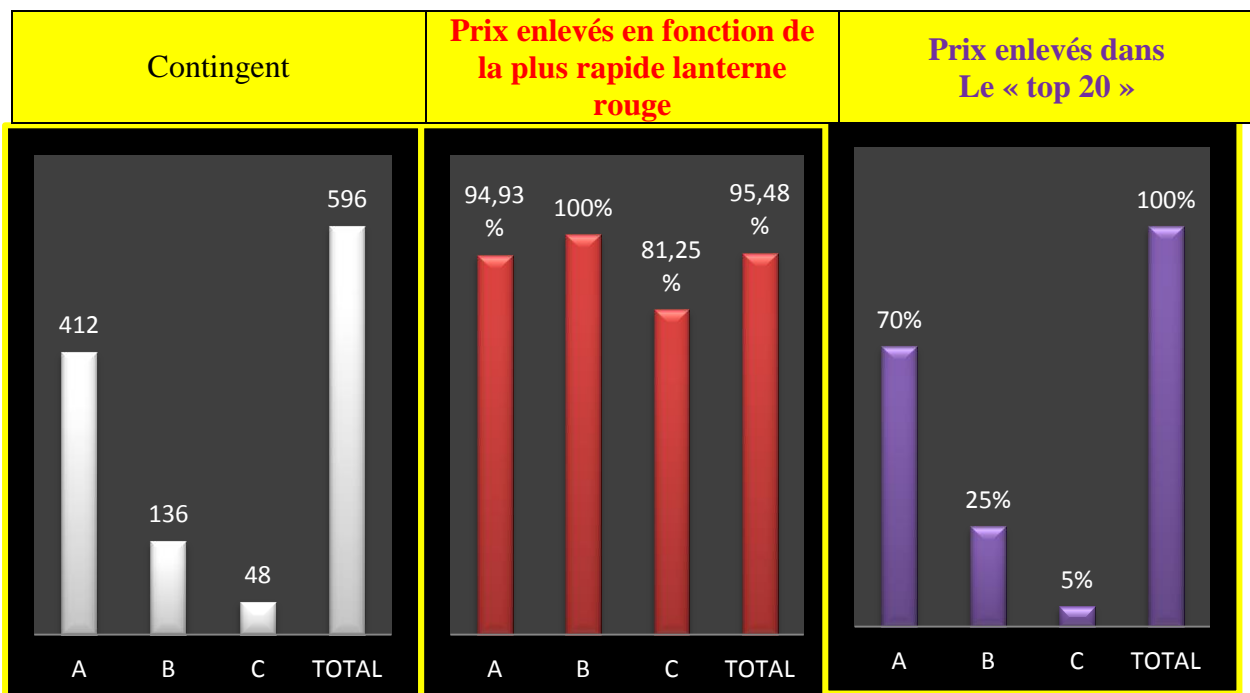


**Vieux** : 596.

- 1 Hovens Michel, Viesville (A), 238.602 km, 1187.27.
- 2 Godart-Picard, Quaregnon (B), 217.058 km, 1160.73.
- 3 Heckmans Laurent, Houdeng (B), 228.630 km, 1157.81.
- 4 Charles Eric & Tordeur, Courcelles (A), 232.722 km, 1149.88.
- 5 Peron Bruno, Courcelles (A), 234.480 km, 1144.16.
- 6 Badot Désiré, Gouy-le-Piéton (A), 235.889 km, 1134.17.
- 7 L'Heureux Jean, Buvrinnes (A), 222.376 km, 1133.02.
- 8 Eeckhautd Florent, Anderlues (A), 223.639 km, 1133.01.
- 9 Close Marcel, Haine-Saint-Paul (A), 230.127 km, 1132.14.
- 10 Descamps José, Quaregnon (B), 215.439 km, 1126.87.
- 11 Eeckhautd Florent (2), 1126.45.
- 12 Debock-Delbruyere, La Hestre (A), 230.774 km, 1117.36.
- 13 Vaeremans Vincent, Fayt (A), 232.062 km, 1115.77.
- 14 Burton André, Baisy-Thy (C), 251.376 km, 1112.52.
- 15 Lefour

Laurent, La Buissière (A), 231.958 km, 1112.35. 16 Denamur Jean-Pol, Merbes (A), 213.973 km, 1111.93. 17 Rubais Johan & Jean, Ecaussines (B), 238.892 km, 1103.68. 18 Lefour Laurent (2), 1103.65. 19 Descamps José (2), 1100.86. 20 Badot Désiré (2), 1100.48...

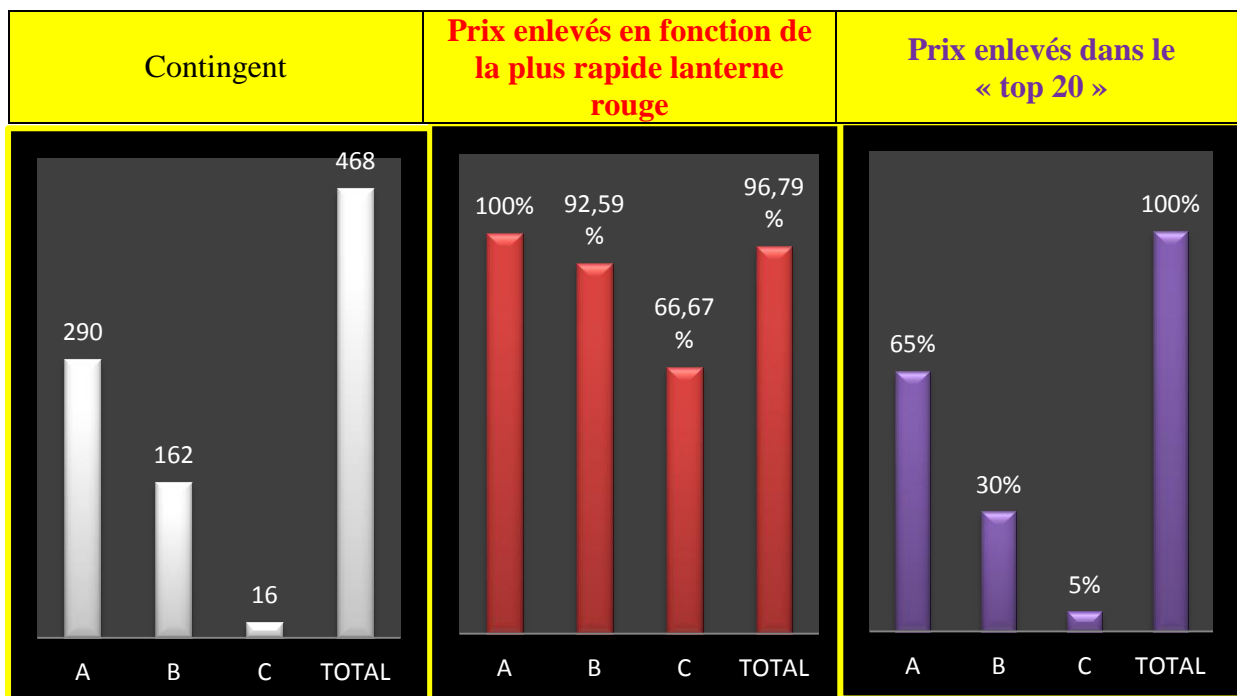
Le coin des statistiques - Classification par trois						
	Contingent	Lanterne rouge	Prix enlevés en fonction de la plus rapide lanterne rouge		Prix enlevés dans le « top 20 »	
			Nombre	Pourcentage	Nombre	Pourcentage
<b>A</b>	412	928.18	131	94,93	14	70
<b>B</b>	136	930.39	46	100	5	25
<b>C</b>	48	885.13	13	81,25	1	5
<b>Total</b>	<b>596</b>		<b>190</b>	<b>95,48</b>	<b>20</b>	<b>100</b>



**Juniors** : 468.

**1 Hovens Michel, Viesville** (A), 238.602 km, 1170.38. **2 Pitot Guy-Vanheede, Chapelle** (A), 233.185 km, 1162.63. **3 Maes Anthony, Viesville** (A), 237.443 km, 1157.97. **4 Pitot Guy-Vanheede** (2), 1149.92. **5 Charles Eric & Tordeur, Courcelles** (A)..232.722 km, 1149.88. **6 Famille 3 D, Ghlin** (B), 220.804 km, 1145.34. **7 Chalet Marcel, Anderlues** (A), 227.249 km, 1143.96. **8 Heckmans Laurent, Houdeng** (B), 228.630 km, 1134.54. **9 Badot Désiré, Gouy-le-Piéton** (A), 235.889 km, 1134.17. **10 L'Heureux Jean, Buvrines** (A), 222.376 km, 1133.02. **11 Jouniaux Michel, Estinnes** (B), 219.260 km, 1132.13. **12 Vandewaeter Joseph, Harveng** (B), 215.738 km, 1129.32. **13 Burton André, Baisy-Thy** (C), 251.376 km, 1112.52. **14 Denamur Jean-Pol, Merbes** (A), 213.973 km, 1111.93. **15 Payen Jean-Pierre, Leval** (A), 225.887 km, 1109.19. **16 Canon Jean-Luc, Houdeng** (B), 229.882 km, 1104.22. **17 Pitot Guy-Vanheede** (3), 1103.92. **18 Coppin Guy, Bracquagnies** (B), 227.364 km, 1101.03. **19 Badot Désiré** (2), 1100.48. **20 Charles Eric & Tordeur** (2), 1099.71...

Le coin des statistiques - Classification par trois						
	Contingent	Lanterne rouge	Prix enlevés en fonction de la plus rapide lanterne rouge		Prix enlevés dans le « top 20 »	
			Nombre	Pourcentage	Nombre	Pourcentage
<b>A</b>	290	895.06	97	100	13	65
<b>B</b>	162	885.43	50	92,59	6	30
<b>C</b>	16	854.58	4	66,67	1	5
<b>Total</b>	<b>468</b>		<b>151</b>	<b>96,79</b>	<b>20</b>	<b>100</b>



**Jeunes :** 1011.

**1 Arnould André, Lobbes (A), 221.371 km, 1156.78.** 2 Navez Camille, Binche (A), 223.540 km, 1151.47. 3 Dufosse Albert, Merbes (B), 214.108 km, 1143.12. 4 Dufosse Albert (2), 1142.82. 5 Gaie Frères, La Bouverie (B), 214.393 km, 1141.57. 6 Mirabelle Adrien, Ghlin (B), 221.417 km, 1139.52. 7 Mirabelle Adrien (2), 1132.72. 8 Guillet-Debock, Carnières (A), 228.207 km, 1131.41. 9 Kania-Zenon, Courcelles (A), 235.008 km, 1125.68. 10 Famille 3 D, Ghlin (B), 220.804 km, 1119.41. 11 Garin Arnaud, Villers (C), 244.851 km, 1116.85. 12 Arnould André (2), 1111.95. 13 Doudelet Pascal, Anderlues (A), 223.571 km, 1106.21. 14 Divers Marc, Courcelles (A), 233.128 km, 1103.57. 15 Lefour Laurent, La Buisnière (A), 213.958 km, 1098.36. 16 Boulard Frères, Eugies (B), 212.664 km, 1097.40. 17 Ferreira Pais-Luciano, Le Roeulx (B), 230.239 km, 1096.88. 18 Soetaerts Philippe, Villers (C), 244.840 km, 1093.93. 19 Depelchin Jean-Marie, Ronquières (B), 244.178 km, 1093.17. 20 Dumonceau-Honore, Familleureux (B), 235.540 km, 1092.23...



Le coin des statistiques - Classification par trois						
	Contingent	Lanterne rouge	Prix enlevés en fonction de la plus rapide lanterne rouge		Prix enlevés dans le « top 20 »	
			Nombre	Pourcentage	Nombre	Pourcentage
<b>A</b>	377	852.82	52	41,27	8	40
<b>B</b>	606	GP	43	21,29	10	50
<b>C</b>	28	975.00	10	100	2	10
<b>Total</b>	<b>1011</b>		<b>105</b>	<b>31,16</b>	<b>20</b>	<b>100</b>

