



2019



A la recherche de l'information inédite !

La saison est lancée. Six mois de compétition sont ainsi proposés aux amateurs qui concentrent leurs pensées quasi exclusivement sur leurs colonies pour forger en priorité le plaisir de participer, le savourer par la suite avant de connaître si possible la joie procurée par la réussite. La saison hivernale est définitivement remise, le travail administratif inhérent à 2019 terminé.

« Coulon Futé » reste fidèle à sa philosophie de privilégier les résultats « non connus » des amateurs. Et ce pour leur donner, entre autres grâce à des statistiques, matière à réflexion sur les performances sportives des colonies, et ce au plus haut niveau possible de préférence. Toutes les réflexions argumentées menées, individuelles comme collégiales, ne peuvent que contribuer aux fondations d'un futur proche. Cette saison, l'inédit est de nouveau présent dans chaque dossier.

A noter quelques changements par rapport aux années précédentes pour cause d'un résultat vieux et yearlings réunis imposé par l'EPR et la demande des lecteurs de reprendre le nombre de pigeons engagés par tout amateur classé.

Pour percevoir et comprendre au mieux ces changements, « Coulon Futé » rappelle le contexte sportif de chaque entente avant la publication des résultats.

Bonne saison à tous !

Dossier 18 : samedi 20 juillet

Le décor : cinq lâchers effectués

Ecouen	très beau, très bonne visibilité, sud-ouest modéré à fort	Oost-Vlaanderen	10:20
Ecouen		Renouveau	10:30
Ecouen		Ath, Lessines	10:40
Ecouen		L'Ouest	10:50
Ecouen		Tournaisis	11:00

GRANDE VITESSE : ECOUEN

- *Lâcher : 11h.*

Le lâcher tournaisien

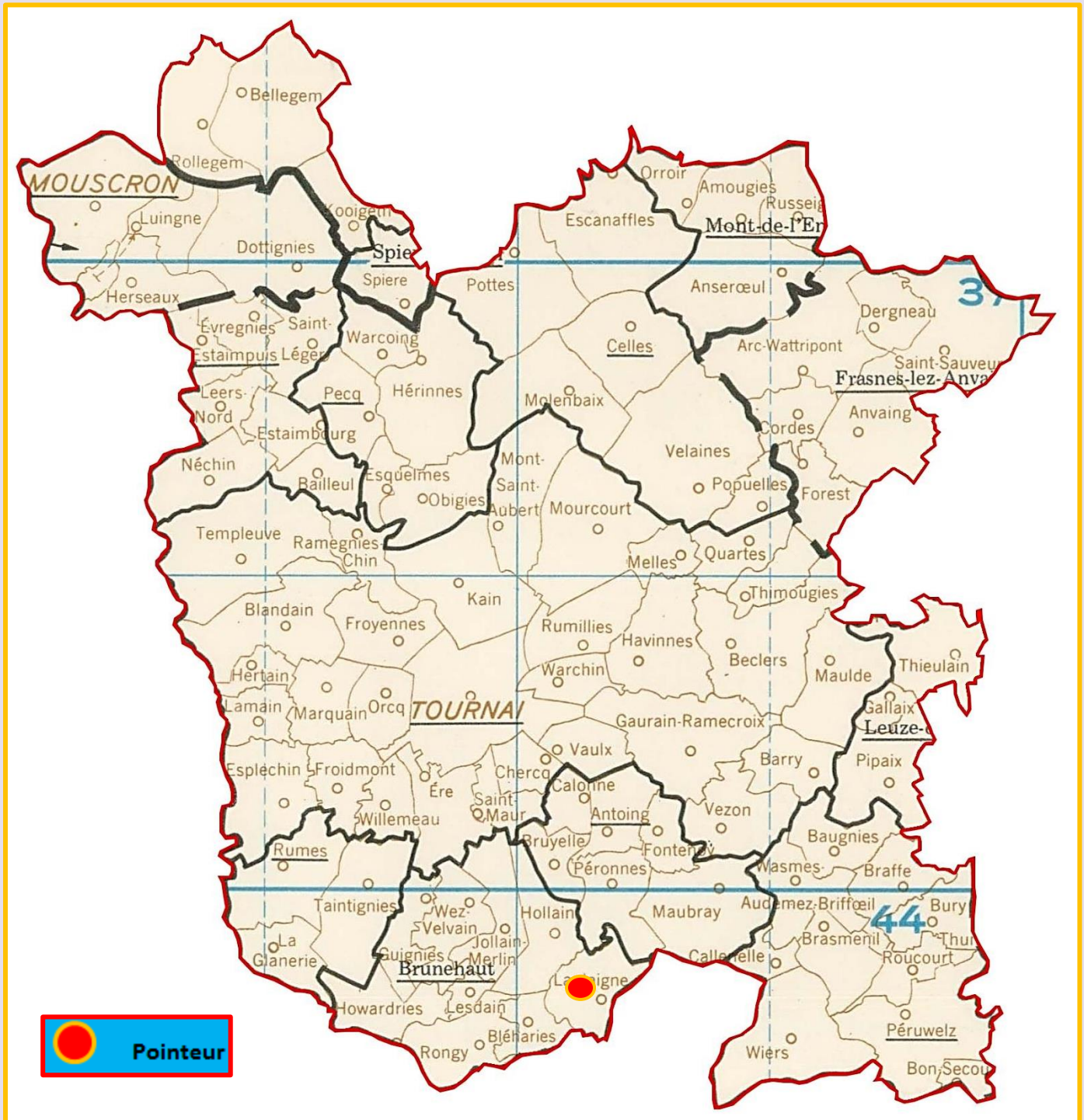
Trois composantes classifiant par trois définissent le lâcher tournaisien de grande vitesse à savoir l'« Entente des VI », « Tournai » et « Dottignies-Néchin ».

Les lettres A, B et C attribuées respectivement à l'« Entente des VI », « Tournai » et « Dottignies-Néchin » permettent d'identifier le groupement où l'amateur a engagé ses pigeons. Elles peuvent être remplacées par un chiffre en cas de récidive dans le classement. Le nombre suivant la lettre dévoile le nombre de pigeons engagés par l'amateur. Dans le cas du résultat vieux et yearlings réunis, les lettres V et Y usitées indiquent la catégorie du pigeon classé.

Une analyse sommaire :

- *un contingent de 1824 pigeons*
- *itinéraires vieux et juniors définitivement bouclés pour l'Entente des VI et Tournai*
- *contingent des jeunes en progression (+ 39)*
- *la moitié du top à plus de 1600 m*
- *mainmise de l'Entente des VI sur le top, Dottignies non représenté*
- *la clôture la plus rapide dans l'escarcelle de Tournai*
- *le pointeur général, un jeune de Yannick Vivier, de Laplaigne.*

Localisation du pointeur



Vieux & yearlings réunis : 47.

1 Lequenne Fidèle, Pottes (C-12), 201.697 km, 1613.10.

Lanterne rouge (par 3) : 1442.30.

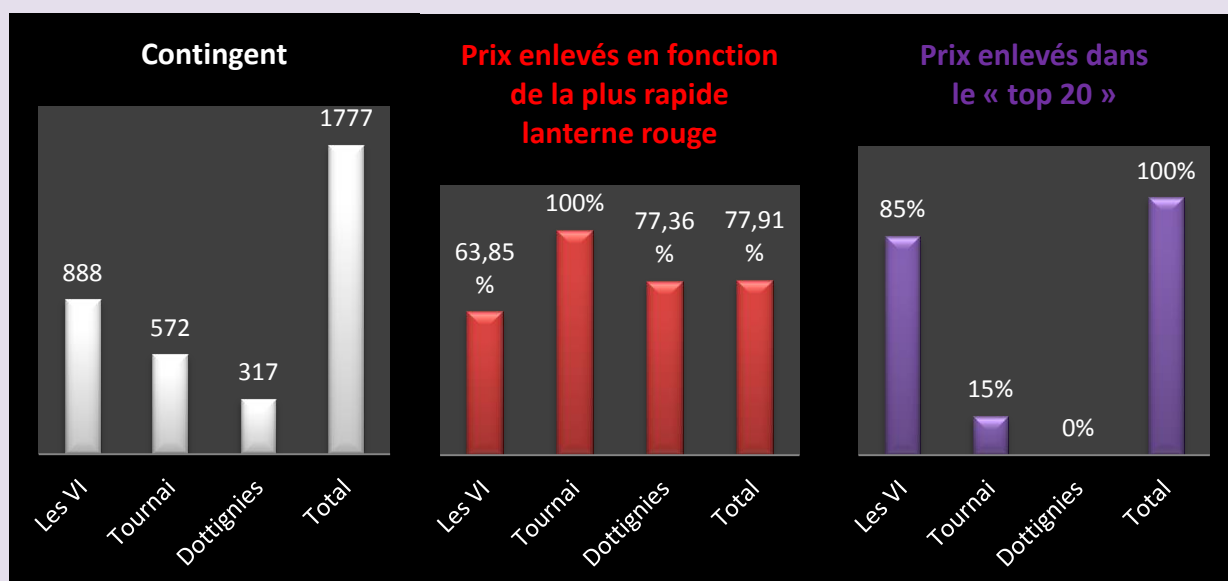
Jeunes : 1777.

1 Vivier Yannick, Laplaigne (A-38), 181.380 km, 1639.22. 2 Mahieu Thierry, Laplaigne (A-12), 182.333 km, 1635.71. 3 Nihoul Aldo, Laplaigne (A-16), 181.676 km, 1625.25. 4 Berte Alain, Taintignies (A-7), 182.009 km, 1616.42. 5 O Alfred, Péronnes (A-12), 185.163 km, 1616.20. 6 Delneste Roger, Rongy (A-6), 178.901 km, 1614.63. 7 Bauvez Michel, Wez (A-8), 182.953 km, 1606.25. 8 Bourdon Jean-Marie, Kain (B-34), 191.014 km, 1605.60. 9 Dupont Alain, Gaurain (A-23), 191.010 km, 1605.30. 10 Despierre Maxence, Rongy (A-10), 178.654 km, 1601.12. 11 Vivier Yannick (2), 1599.70. 12 Vivier Yannick (3), 1597.82. 13 Fichelle Jacques, Taintignies (A-10), 180.953 km, 1596.40. 14 Gahide Joseph, Laplaigne (A-10), 182.108 km, 1596.31. 15 Gahide Joseph (2), 1596.31. 16 Gardavoire André, Bruyelle (A-14), 186.588 km, 1594.76. 17 Pennequin Roger, Taintignies (A-11), 182.449 km, 1594.36. 18 Dericq Frédéric, Calonne (A-29), 188.126 km, 1590.24. 19 Dubois Michel, Kain (B-35), 191.212 km, 1589.72. 20 Allemeersch André, Pottes (B-39), 201.819 km, 1586.83...

Pointeur non repris dans le top :

42 Charlet P/F, Pecq (C-31), 196.061 km, 1567.23.

Le coin des statistiques - Classification par trois						
	Contingent	Lanterne rouge	Prix enlevés en fonction de la plus rapide lanterne rouge		Prix enlevés dans le « top 20 »	
			Nombre	Pourcentage	Nombre	Pourcentage
Les VI	888	1314.25	189	63,85	17	85
Tournai	572	1392.54	191	100	3	15
Dottignies	317	1351.07	82	77,36	0	0
Total	1777		462	77,91	20	100



GRANDE VITESSE : ECOUEN

- *Lâcher : 10h40.*

Un premier lâcher athois

Seule l'entente Hunelle Dendre-Lessines-Le Sud, composée des doublages Ath, Blaton et Lessines classant par deux, alimente ce lâcher.

Un général vieux et yearlings confondus, un général vieux et un général juniors sont organisés. Les vieux et les juniors alignés sur le concours « mixé » ne sont pas systématiquement « repris » dans le général vieux ou yearlings.

Des statistiques ne peuvent être uniquement établies qu'au niveau des trois doublages locaux. « Coulon Futé » les établira en fonction du contexte sportif hebdomadaire rencontré.

Dans les résultats publiés, pour faciliter leur compréhension, des annotations sont utilisées. La lettre V ou Y indique la catégorie du pigeon, le nombre qui la suit le total des engagés de l'amateur. Ce dernier est remplacé par un autre nombre en cas de récurrence dans les classements.

Une analyse sommaire :

- *un contingent de 1350 pigeons*
- *chaque catégorie en régression : Ecouen fait moins recette*
- *un seul jeune à plus de 1700 m*
- *répartition de prix enlevés nettement plus équilibrée dans les jeunes*
- *la palme de pointeur général à un junior de **Christian De Craeye, de Viane.***

Localisation du pointeur



Vieux et yearlings réunis : 771.

1 De Craeye Christian, Viane (Y-B-5), 219.795 km, 1736.75. 2 De Witte Gérard, Tongre-Saint-Martin (V-A-29), 199.260 km, 1731.44. 3 Demecheleer-Rokegem, Goferdinge (V-B-11), 219.874 km, 1720.90. 4 Vercouter Bernard, Grosage (V-A-10), 194.162 km, 1719.05. 5 Nechelput Katty, Mévergnies (V-A-12), 204.816 km, 1718.97. 6 Dangreau Jean-Marc, Blaton (Y-A-8), 187.237 km, 1718.37. 7 Page Emelda, Blaton (Y-C-12), 186.822 km, 1713.17. 8 Van Houcke Roland, Stambruges (Y-A-8), 188.458 km, 1712.99. 9 De Neve Eric, Goferdinge (Y-B-8), 218.838 km, 1712.57. 10 Vanderperre Georges, Bever (V-B-6), 216.797 km, 1712.23...

Lanterne rouge (par 2) : 1577.48.

Vieux : 421.

1 De Witte Gérard, Tongre-Saint-Martin (A-14), 199.260 km, 1731.44. 2 Demecheleer-Rokegem, Goferdinge (B-11), 219.874 km, 1720.90. 3 Vercouter Bernard, Grosage (A-2), 194.162 km, 1719.05. 4 Nechelput Katty, Mévergnies (A-10), 204.816 km, 1718.97. 5 Vanderperre Georges, Bever (B-6), 216.797 km, 1712.23. 6 Borremans André, Moerbeke (B-10), 220.711 km, 1710.27. 7 De Sy Eric, Pommeroeul (C-6), 186.523 km, 1709.91. 8 Vanderhaegen Jacques, Chièvres (A-5), 196.349 km, 1703.77. 9 Leclercq Roger, Buissenal (A-21), 202.476 km, 1702.91. 10 Nechelput Katty (2), 1696.66...

Lanterne rouge (par 2) : 1589.99.

Yearlings : 337.

1 De Craeye Gaston, Viane (B-5), 219.795 km, 1736.75. 2 Dangreau Jean-Marc, Blaton (A-6), 187.237 km, 1718.37. 3 Page Emelda, Blaton (C-6), 186.822 km, 1713.17. 4 Van Houcke Roland, Stambruges (A-8), 188.458 km, 1712.99. 4 De Neve Eric, Goferdinge (B-4), 218.838 km, 1712.57. 6 Dangreau Jean-Marc (2), 1711.30. 7 Mourin Ernest, Brugelette (A-9), 202.529 km, 1706.05. 8 Leclercq Roger, Buissenal (A-20), 202.476 km, 1704.10. 9 De Witte Gérard, Tongre-Saint-Martin (A-15), 199.260 km, 1700.17. 10 Beth Stéphane, Brugelette (A-4), 203.530 km, 1695.18...

Lanterne rouge (par 2) : 1534.78.

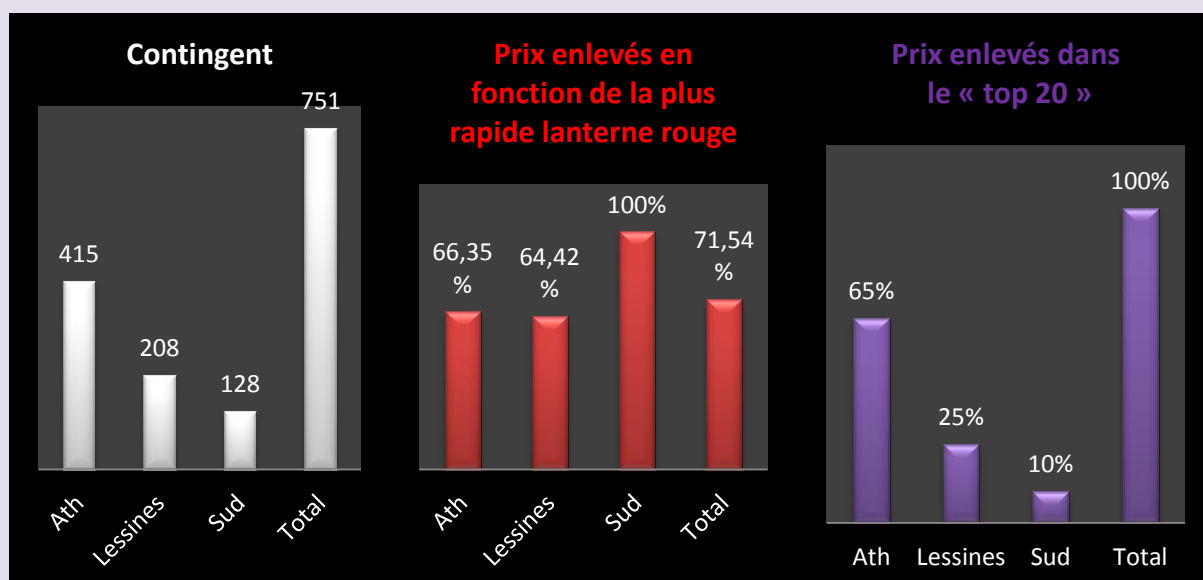
Jeunes : 579.

1 Leveque Louis, Mainvault (A-33), 203.359 km, 1717.07. 2 Populaire Jean-Marie, Bernissart (C-26), 183.956 km, 1697.74. 3 Dusausoit Dany, Beloeil (A-51), 193.835 km, 1697.32. 4 De Grootte Danny, Everbeek (B-6), 217.280 km, 1690.67. 5 De Grootte Danny (2), 1689.58. 6 Leveque Louis (2), 1688.56. 7 De Sy Eric, Pommeroeul (C-31), 186.523 km, 1687.48. 8 Dusausoit Dany (2), 1683.81. 9 Dusausoit Dany (3), 1683.08. 10 Dusausoit Dany (4), 1680.89...

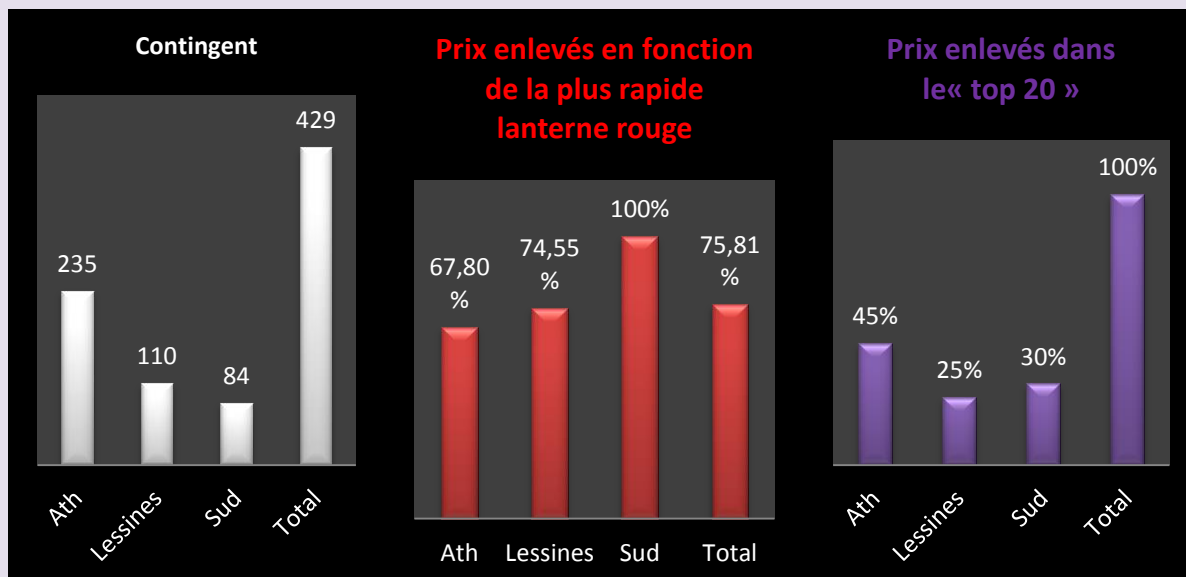
Lanterne rouge (par 2) : 1425.17.

Les statistiques des doublages

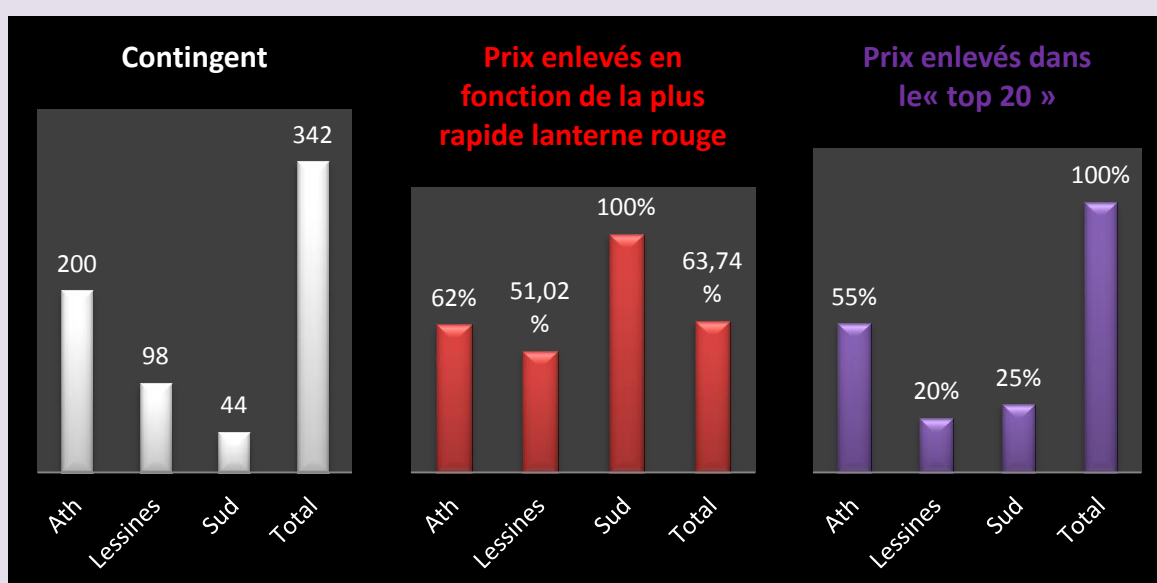
Le coin des statistiques - Classification par deux						
Vieux & yearlings réunis	Contingent	Lanterne rouge	Prix enlevés en fonction de la plus rapide lanterne rouge		Prix enlevés dans le « top 20 »	
			Nombre	Pourcentage	Nombre	Pourcentage
Ath	415	1572.84	138	66,35	13	65
Lessines	208	1554.66	67	64,42	5	25
Sud	128	1608.95	64	100	2	10
Total	751		269	71,54	20	100



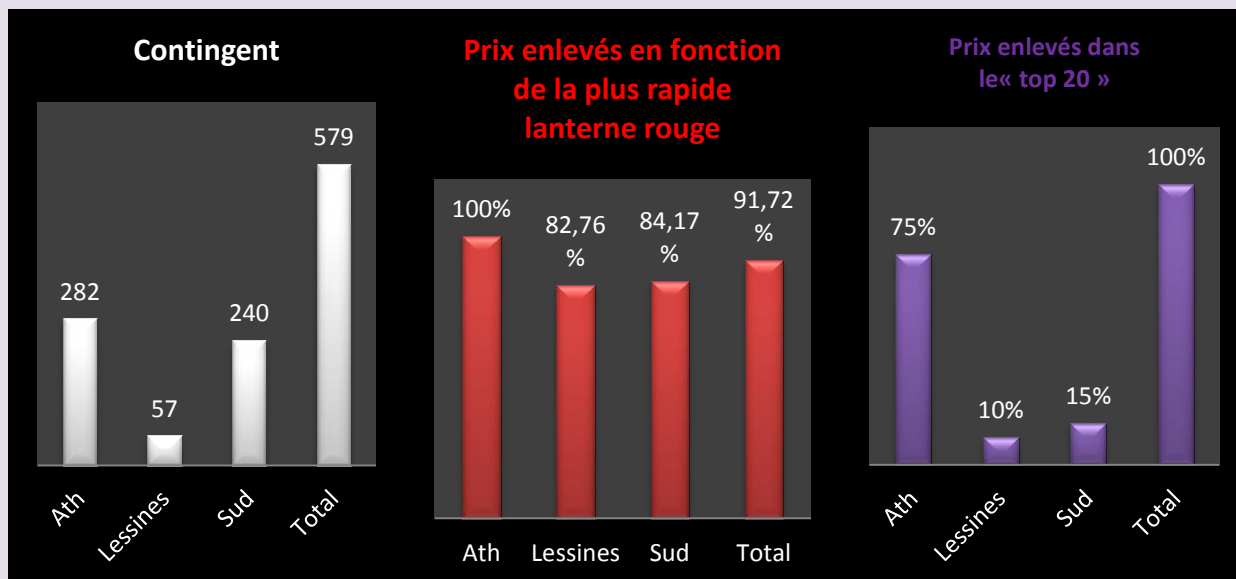
Le coin des statistiques - Classification par deux						
Vieux	Contingent	Lanterne rouge	Prix enlevés en fonction de la plus rapide lanterne rouge		Prix enlevés dans le « top 20 »	
			Nombre	Pourcentage	Nombre	Pourcentage
Ath	235	1581.96	80	67,80	9	45
Lessines	110	1589.83	41	74,55	5	25
Sud	84	1610.30	42	100	6	30
Total	429		163	75,81	20	100



Le coin des statistiques - Classification par deux						
Yearlings	Contingent	Lanterne rouge	Prix enlevés en fonction de la plus rapide lanterne rouge		Prix enlevés dans le « top 20 »	
			Nombre	Pourcentage	Nombre	Pourcentage
Ath	200	1534.61	62	62	11	55
Lessines	98	1462.40	25	51,02	4	20
Sud	44	1603.97	22	100	5	25
Total	342		109	63,74	20	100



Le coin des statistiques - Classification par deux						
Jeunes	Contingent	Lanterne rouge	Prix enlevés en fonction de la plus rapide lanterne rouge		Prix enlevés dans le « top 20 »	
			Nombre	Pourcentage	Nombre	Pourcentage
Ath	282	1463.01	141	100	15	75
Lessines	57	1391.63	24	82,76	2	10
Sud	240	1424.80	101	84,17	3	15
Total	579		266	91,72	20	100



GRANDE VITESSE : ECOUEN

- *Lâcher : 10h50.*

Un second lâcher athois

Depuis plusieurs saisons, « L'Entente des V », l'« Entente Frontalière » et l'« Entente de l'Ouest » composent un second lâcher en région d'Ath, organisent en classant par deux une épreuve générale par catégorie et des doublages facultatifs (deux et parfois trois en certaines circonstances).

Désormais, un général vieux et yearlings confondus, un général vieux et un général juniors sont organisés. Les vieux et les juniors alignés sur le concours « mixé » ne sont pas systématiquement repris dans le général vieux ou yearlings.

Des statistiques ne peuvent être uniquement établies qu'au niveau des doublages locaux. « Coulon Futé » les établira en fonction du contexte sportif hebdomadaire rencontré.

Dans les résultats publiés, pour faciliter leur compréhension, des annotations sont utilisées. La lettre V ou Y indique la catégorie du pigeon, le nombre qui la suit le total des engagés de l'amateur. Ce dernier est remplacé par un autre nombre en cas de récurrence dans les classements.

Une analyse sommaire :

- un contingent de 1358 pigeons (- 240)
- cap des 1000 jeunes plus atteint
- les quatre tops à plus de 1650 m (+/- 100 km/heure)
- pointeurs général et à jeunes dans un mouchoir de poche
- trois des quatre palmes aux *Leturcq-Duponchelle, de Wadelincourt.*



Localisation du pointeur



Vieux et yearlings réunis : 395.

1 Leturcq-Duponchelle, Wadelincourt (V-6), 190.061 km, 1680.46. 2 De Geyter Pierre, Ogy (V-6), 213.377 km, 1675.73. 3 Gheenens-Delbecq, Mainvault (V-16), 205.445km, 1673.91. 4 Van Renterghem-Debliquy, Pipaix (Y-7), 192.140 km, 1670.05. 5 Van Renterghem-Debliquy (Y-2), 1668.36. 6 Roberts Ronald, Everbeek (V-18), 215.831 km, 1667.07. 7 Van Renterghem-Debliquy (V-3), 1666.91. 8 Botquin Yvon, Leuze (Y-11), 195.201 km, 1665.01. 9 Goemaere José & Gustave, Havinnes (V-21), 191.848 km, 1664.38. 10 Balcaen-Dubois, Ellezelles (Y-9), 211.759 km, 1663.89...

Lanterne rouge (par 2) : 1533.61.

Vieux : 209.

1 Leturcq-Duponchelle, Wadelincourt (2), 190.061 km, 1680.46. **2 De Geyter Pierre, Ogy** (4), 213.377 km, 1675.73. **3 Gheenens-Delbecq, Mainvault** (9), 205.445 km, 1673.91. **4 Roberts Ronald, Everbeek** (18), 215.831 km, 1667.07. **5 Van Renterghem-Debliquy, Pipaix** (3), 192.140 km, 1666.91. **6 Goemaere José & Gustave, Havinnes** (11), 191.848 km, 1664.38. **7 Kapitan Jean, Thumaide** (3), 190.057 km, 1662.79. **8 Goemaere José & Gustave** (2), 1661.74. **9 Goemaere José & Gustave** (3), 1661.26. **10 Deleuze Marcel, Moulbaix** (5), 198.492 km, 1660.32...

Lanterne rouge (par 2) : 1552.53.

Yearlings : 186.

1 Van Renterghem-Debliquy, Pipaix (4), 192.140 km, 1670.05. **2 Van Renterghem-Debliquy** (2), 1668.36. **3 Botquin Yvon, Leuze** (6), 195.201 km, 1665.01. **4 Balcaen-Dubois, Ellezelles** (5), 211.759 km, 1663.89. **5 Place Jean-Marcel, Ellignies-Sainte-Anne** (6), 193.541 km, 1662.96. **6 Gheenens-Delbecq, Mainvault** (7), 205.445 km, 1662.40. **7 Deleuze Marcel, Moulbaix** (3), 198.492 km, 1657.78. **8 Murez-Marichal, Wadelincourt** (14), 190.377 km, 1655.93. **9 Leturcq-Duponchelle, Wadelincourt** (4), 190.061 km, 1654.86. **10 Balcaen-Dubois** (2), 1654.79...

Lanterne rouge (par 2) : 1504.53.

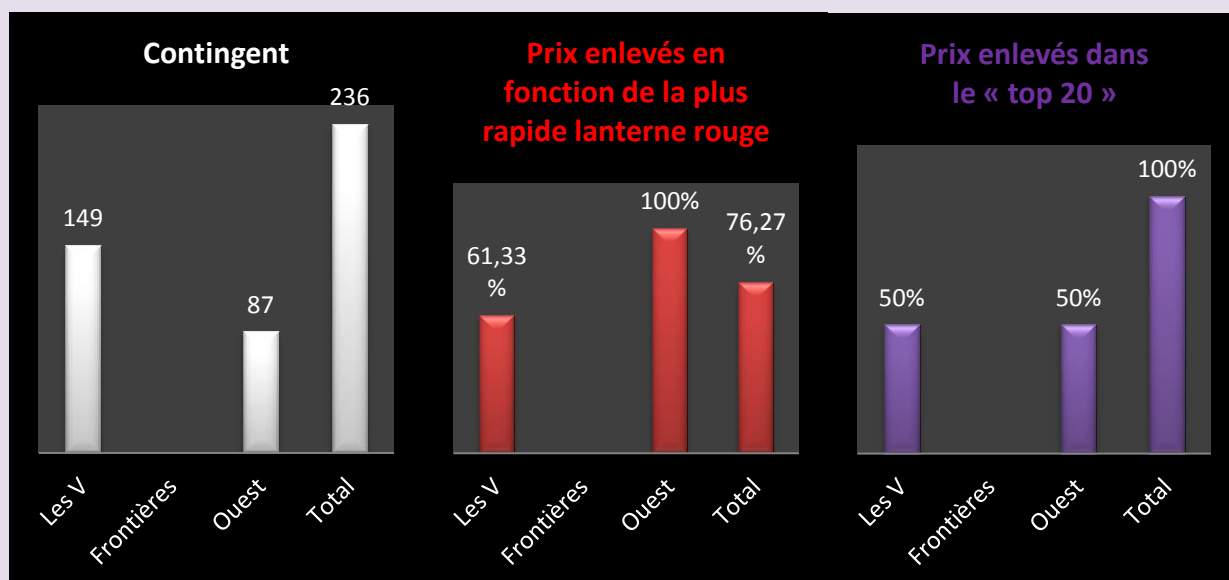
Jeunes : 963.

1 Leturcq-Duponchelle, Wadelincourt (16), 190.061 km, 1680.22. **2 Van Renterghem-Debliquy, Pipaix** (53), 192.140 km, 1676.85. **3 Van Renterghem-Debliquy** (2), 1669.33. **4 Van Renterghem-Debliquy** (3), 1668.60. **5 Balcaen-Dubois, Ellezelles** (20), 211.759 km, 1666.73. **6 Cnudde Vivian, Callenelle** (10), 185.670 km, 1666.19. **7 Noulez Michel, Grandmetz** (21), 198.149 km, 1663.71. **8 Carrez Gervais, Ellezelles** (40), 210.837 km, 1662.27. **9 Carrez Gervais** (2), 1662.05. **10 Van Renterghem-Debliquy** (4), 1660.43...

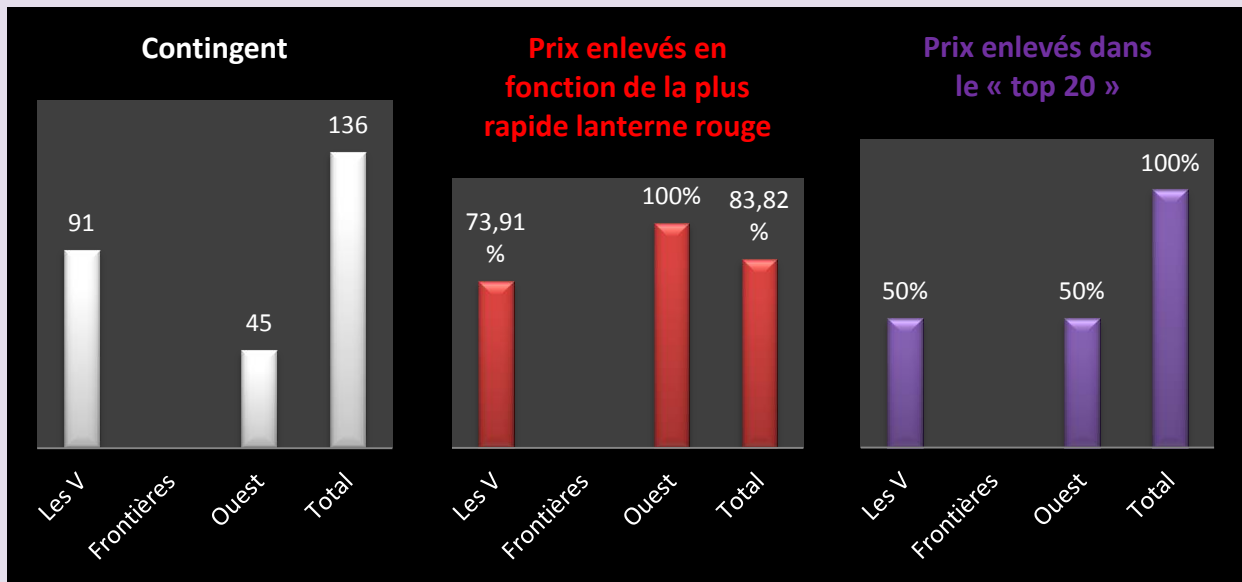
Lanterne rouge (par 2) : 1418.63.

Les statistiques des doublages

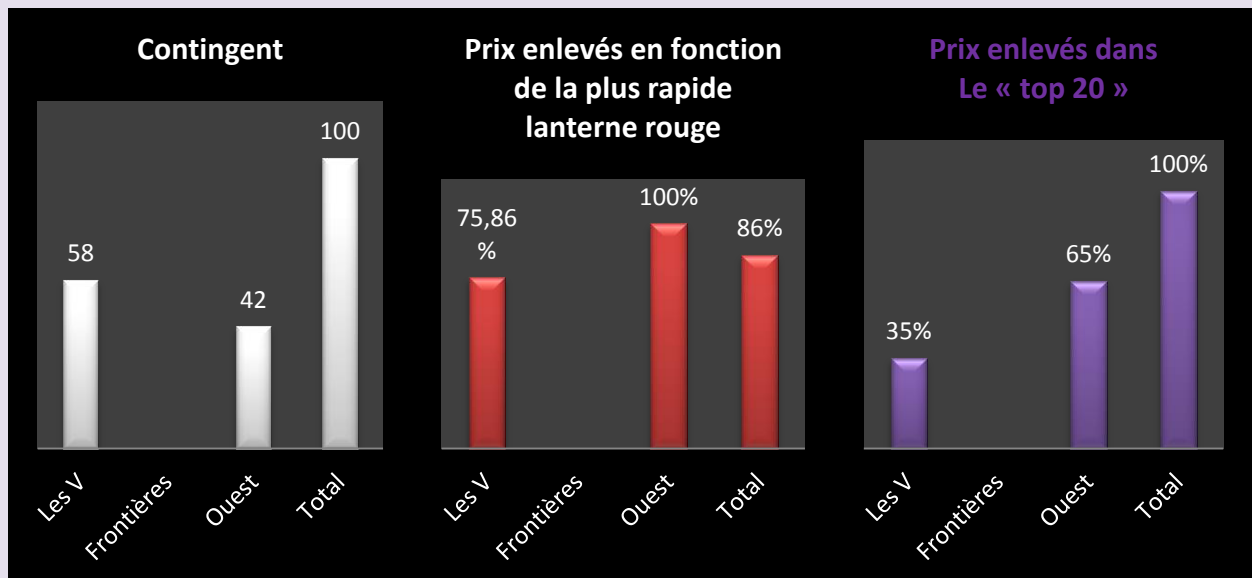
Le coin des statistiques - Classification par deux						
Vieux & yearlings réunis	Contingent	Lanterne rouge	Prix enlevés en fonction de la plus rapide lanterne rouge		Prix enlevés dans le « top 20 »	
			Nombre	Pourcentage	Nombre	Pourcentage
Les V	149	1514.69	46	61,33	10	50
Frontières						
Ouest	87	1581.66	44	100	10	50
Total	236		90	76,27	20	100



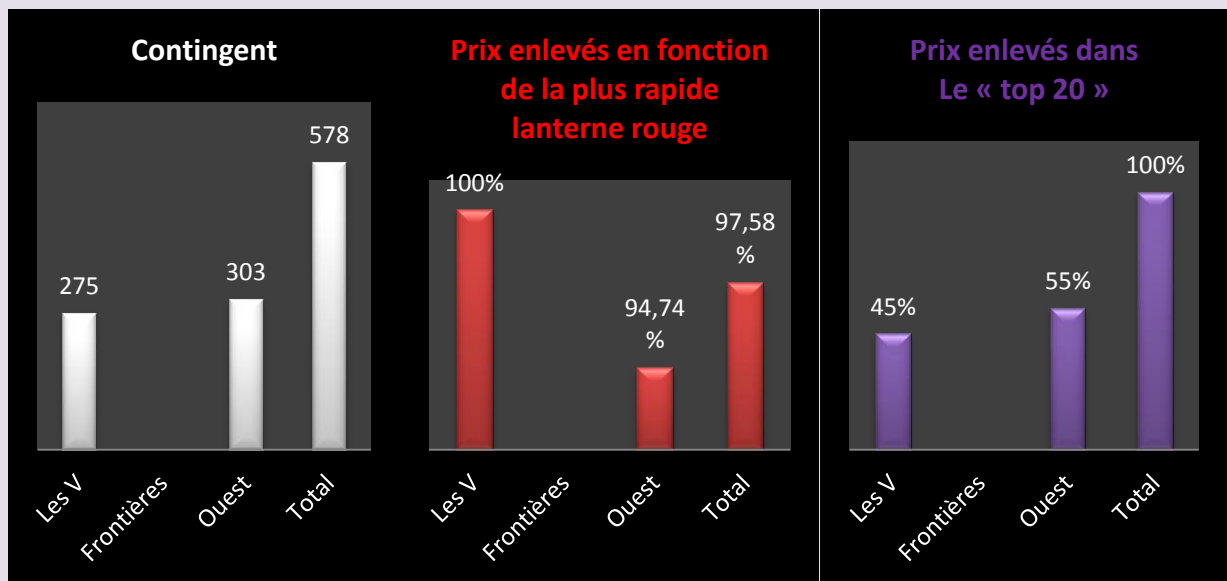
Le coin des statistiques - Classification par deux						
Vieux	Contingent	Lanterne rouge	Prix enlevés en fonction de la plus rapide lanterne rouge		Prix enlevés dans le « top 20 »	
			Nombre	Pourcentage	Nombre	Pourcentage
Les V	91	1527.64	34	73,91	10	50
Frontières						
Ouest	45	1585.56	23	100	10	50
Total	136		57	83,82	20	100



Le coin des statistiques - Classification par deux						
Yearlings	Contingent	Lanterne rouge	Prix enlevés en fonction de la plus rapide lanterne rouge		Prix enlevés dans Le « top 20 »	
			Nombre	Pourcentage	Nombre	Pourcentage
Les V	58	1499.73	22	75,86	7	35
Frontières						
Ouest	42	1541.19	21	100	13	65
Total	100		43	86	20	100



Le coin des statistiques - Classification par deux						
Jeunes	Contingent	Lanterne rouge	Prix enlevés en fonction de la plus rapide lanterne rouge		Prix enlevés dans Le « top 20 »	
			Nombre	Pourcentage	Nombre	Pourcentage
Les V	275	1421.17	138	100	9	45
Frontières						
Ouest	303	1413.31	144	94,74	11	55
Total	578		282	97,58	20	100



GRANDE VITESSE : ECOUEN

- *Lâcher : 10h30.*

Le lâcher montois

Le lâcher montois se compose de l'« Association Le Renouveau-Bierghes-Saintes » et du groupement des Quatre (D : Petit-Enghien) qui se cantonne bien souvent en petite vitesse.

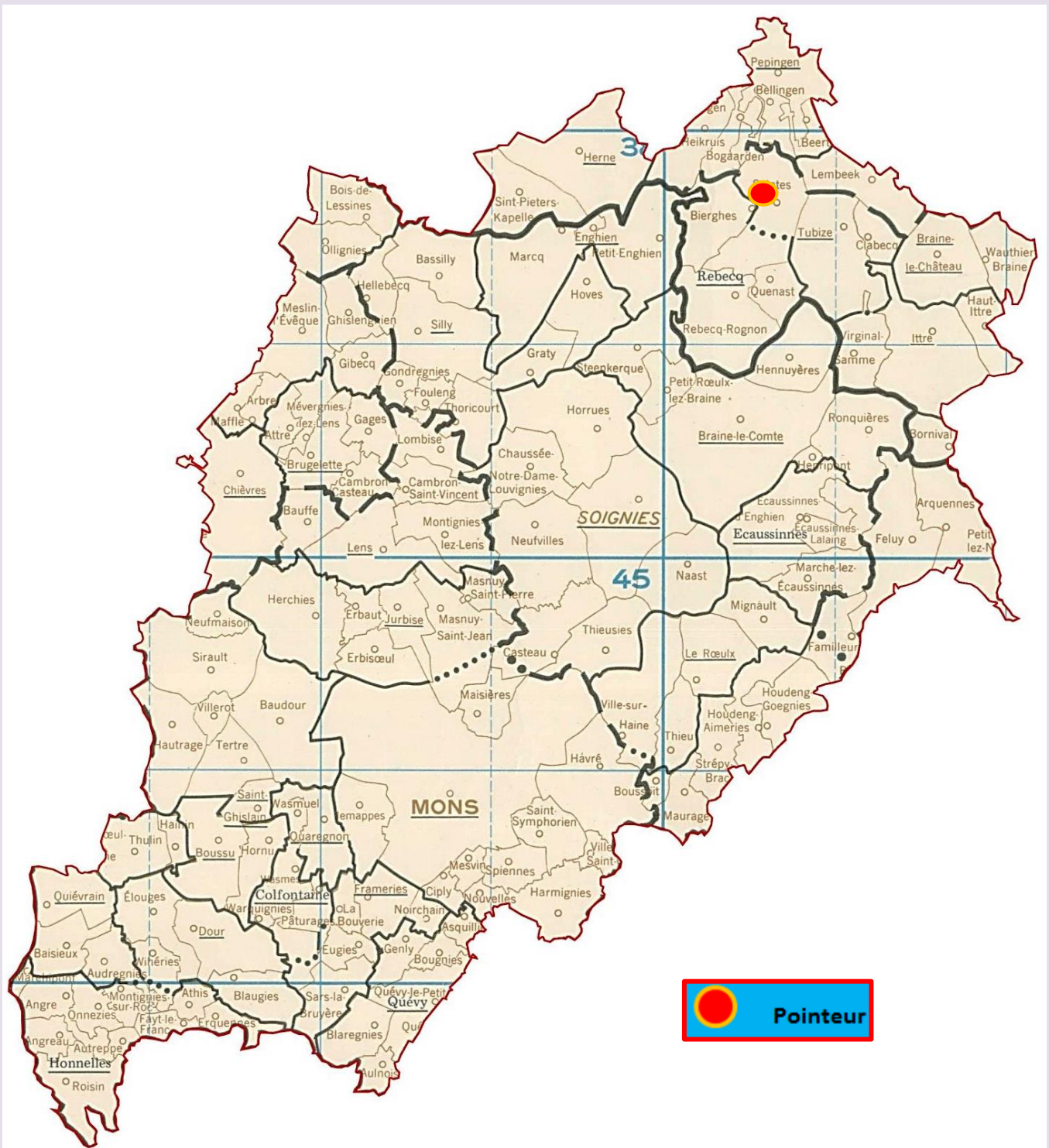
Le Renouveau-Bierghes-Saintes » organise un général vieux et yearlings confondus, un général vieux et un général juniors. Des statistiques ne peuvent être établies qu'au niveau des trois doublages locaux (« La Collégiale (A) », « L'Espoir (B) » et « Le Progrès (C) »).

Dans les résultats publiés, pour faciliter leur compréhension, des annotations sont utilisées. La lettre V ou Y indique la catégorie du pigeon, le nombre qui la suit le total des engagés de l'amateur. Ce dernier est remplacé par un autre nombre en cas de récurrence dans les classements.

Une analyse sommaire :

- *un contingent de 1161 pigeons, une nette régression pour cause d'un Noyon jeunes programmé*
- *vieux et juniors réunis de peu majoritaires*
- *nouvelle mainmise générale du Progrès sauf dans le top des jeunes*
- *17 pigeons à plus de 1700 m*
- *la palme de pointeur général à un vieux de **Paul Badot, de Saintes.***

Localisation du pointeur



Vieux et yearlings réunis : 588.

1 Badot Paul, Saintes (V-C-6), 224.327 km, 1727.58. 2 Badot Paul (V-2), 1726.69. 3 Vercaigne Marcel, Terre (Y-B-8), 188.962 km, 1723.83. 4 Fixelles Francis, Saintes (V-C-10), 223.952 km, 1719.79. 5 Palgen Michel, Tubize (V-A-5), 224.686 km, 1717.15. 6 Glaneur Matcel, Lens (V-A-25), 199.566 km, 1715.70. 7 Canion-Sobkowiak, Wasmès (V-B-4),

187.136 km, 1710.80. 8 Glaneur Marcel (V-2), 1710.32. 9 Dehon-Demonseau, Thulin (V-B-19), 183.229 km, 1704.45. 10 Vercaigne Marcel (V-2), 1703.89...

Lanterne rouge (par 3) : 1628.72.

Vieux : 276.

1 **Badot Paul, Saintes** (C-3), 224.327 km, 1727.58. 2 Badot Paul (2), 1726.69. 3 Fixelles Francis, Saintes (C-6), 223.952 km, 1719.79. 4 Palgen Michel, Tubize (A-4), 224.686 km, 1717.15. 5 Glaneur Marcel, Lens (A-18), 199.566 km, 1715.70. 6 Canion-Sobkawiak, Wasmes (B-2), 187.136 km, 1710.80. 7 Glaneur Marcel (2), 1710.32. 8 Dehon-Demonseau, Thulin (B-10), 183.229 km, 1704.45. 9 Vercaigne Marcel, Tertre (B-2), 188.962 km, 1703.89. 10 Vercaigne Marcel (2), 1703.38...

Lanterne rouge (par 3) : 1645.38.

Yearlings : 312.

1 **Vercaigne Marcel, Tertre** (B-6), 189.962 km, 1723.83. 2 Dehon-Demonseau, Thulin (B-9), 183.229 km, 1703.66. 3 Eeckhoudt R & F, Bierghes (C-10), 223.239 km, 1697.66. 4 Eeckhoudt R & F (2), 1697.22. 5 Eeckhoudt R & F (3), 1697.01. 6 Eeckhoudt Christophe, Bierghes (C-2), 222.978 km, 1696.94. 7 Eeckhoudt R & F (4), 1696.37. 8 Dehon-Demonseau (2), 1693.94. 9 Chiacchietta P, Hautrage (B-4), 188.835 km, 1692.85. 10 Fixelles Francis, Saintes (C-4), 223.952 km, 1692.72...

Lanterne rouge (par 3) : 1598.87.

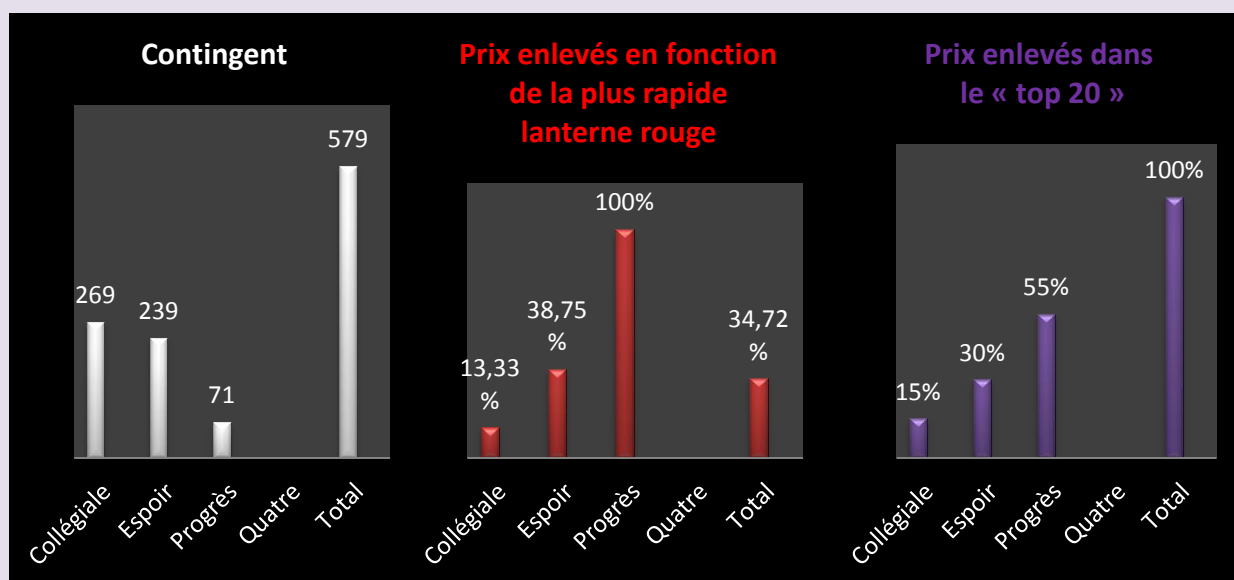
Jeunes : 573.

1 **Capelle Marc, Baudour** (B-21), 191.235 km, 1716.65. 2 Vaillant Logan, Boussu (17), 185.453 km, 1704.26. 3 Dame Herve, Fayt-le-Franc (32), 177.757 km, 1702.37. 4 Dame Herve (2), 1700.48. 5 Bouchez-Lejeune, Sirault (B-13), 191.967 km, 1684.17. 6 Capelle Marc (2), 1683.40. 7 Saudoyer Kevin, Tertre (79), 187.306 km, 1682.89. 8 Capelle Marc (3), 1680.44. 9 Saudoyer Kevin (2), 1679.61. 10 Colsoule P/F, Baisieux (B-19), 177.878 km, 1679.15...

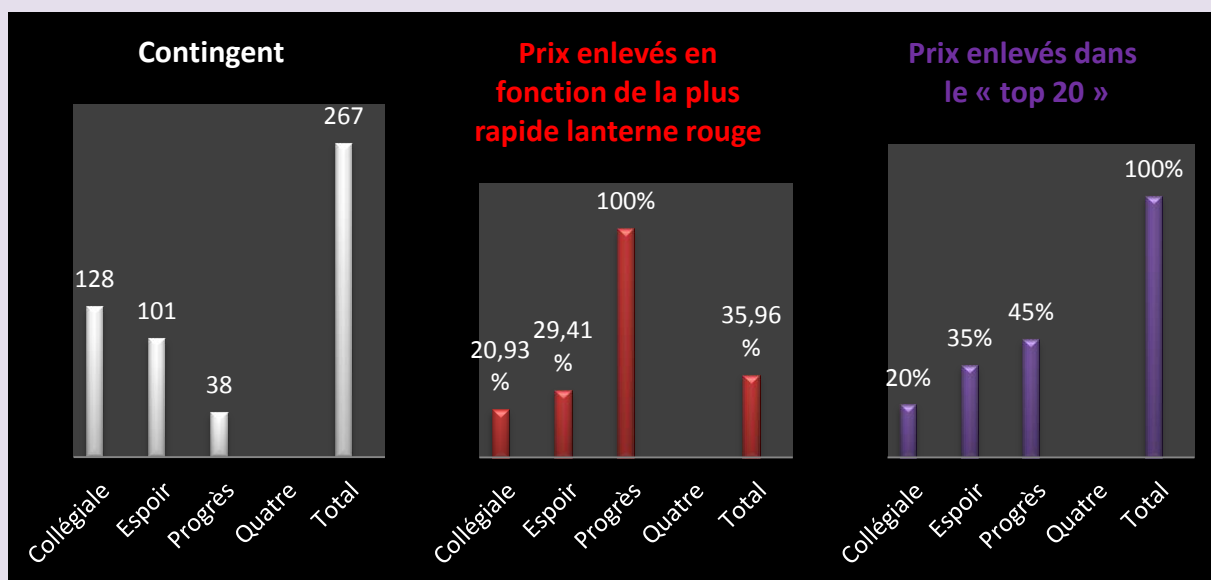
Lanterne rouge (par 3) : 1547.36.

Les statistiques des doublages

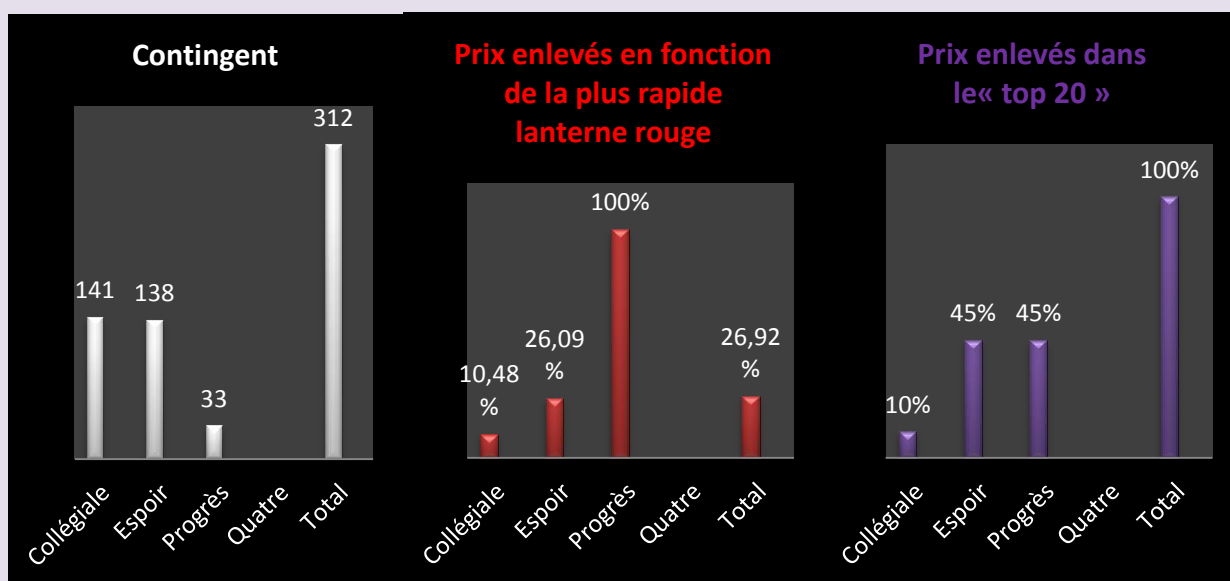
Le coin des statistiques - Classification par trois						
Vieux & yearlings réunis	Contingent	Lanterne rouge	Prix enlevés en fonction de la plus rapide lanterne rouge		Prix enlevés dans le « top 20 »	
			Nombre	Pourcentage	Nombre	Pourcentage
Collégiale	269	1608.74	12	13,33	3	15
Espoir	239	1631.83	31	38,75	6	30
Progrès	71	1674.93	24	100	11	55
Quatre						
Total	579		67	34,72	20	100



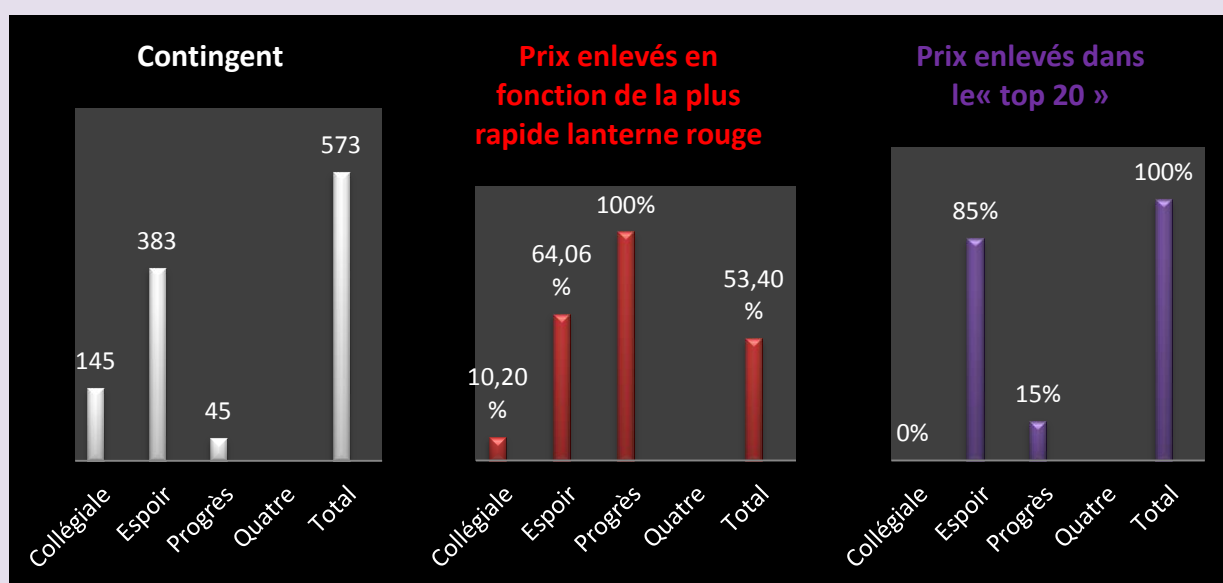
Le coin des statistiques - Classification par trois						
Vieux	Contingent	Lanterne rouge	Prix enlevés en fonction de la plus rapide lanterne rouge		Prix enlevés dans le « top 20 »	
			Nombre	Pourcentage	Nombre	Pourcentage
Collégiale	128	1624.75	9	20,93	4	20
Espoir	101	1654.38	10	29,41	7	35
Progrès	38	1682.85	13	100	9	45
Quatre						
Total	267		32	35,96	20	100



Le coin des statistiques - Classification par trois						
Yearlings	Contingent	Lanterne rouge	Prix enlevés en fonction de la plus rapide lanterne rouge		Prix enlevés dans le « top 20 »	
			Nombre	Pourcentage	Nombre	Pourcentage
Collégiale	141	1580.45	5	10,48	2	10
Espoir	138	1581.00	12	26,09	9	45
Progrès	33	1668.03	11	100	9	45
Quatre						
Total	312		28	26,92	20	100



Le coin des statistiques - Classification par trois						
Jeunes	Contingent	Lanterne rouge	Prix enlevés en fonction de la plus rapide lanterne rouge		Prix enlevés dans le « top 20 »	
			Nombre	Pourcentage	Nombre	Pourcentage
Collégiale	145	1436.83	5	10,20	0	0
Espoir	383	1559.80	82	64,06	17	85
Progrès	45	1616.94	15	100	3	15
Quatre						
Total	573		102	53,40	20	100



PETITE VITESSE : NOYON

Noyon-Morlincourt	beau, bonne visibilité, ouest-sud-ouest modéré	Oost-Vlaanderen	10:30
Noyon-Morlincourt		Renouveau	10:40
Noyon-Morlincourt		Ath, Lessines	10:50
Noyon-Morlincourt		L'Ouest	11:00
Noyon-Morlincourt		Tournaisis	11:10
Noyon-Morlincourt		Dottignies	11:20

- **Lâcher : 10h40.**

Le lâcher montois

Deux composantes définissent le lâcher montois : d'une part, l'« Association Le Renouveau – Bierghes-Saintes » et, d'autre part, le groupement des Quatre, en d'autres termes Petit-Enghien.

Le Renouveau classe par trois, Bierghes-Saintes par deux à l'instar du Groupement des Quatre.

L'« Association Le Renouveau – Bierghes-Saintes » se compose de trois doublages auxquels une lettre a été attribuée à savoir la lettre A pour « La Collégiale », la lettre B pour « L'Espoir », la lettre C pour « Le Progrès ». La lettre D est octroyée au « Groupement des Quatre ». Cette lettre permet d'identifier l'entente où l'amateur a engagé ses pigeons, peut être remplacée par un chiffre en cas de récurrence de classement. Le nombre suivant la lettre indique le nombre de pigeons engagés par l'amateur.

Une analyse sommaire :

- un contingent de 787 pigeons
- mainmise de « L'Espoir » sur le top
- deux pointeurs locaux non repris dans le top
- la palme de pointeur et le podium complet aux **Dehon-Demonseau, de Thulin**.



Localisation du pointeur



Jeunes : 785.

1 Dehon-Demonseau, Thulin (B-29), 109.047 km, 1653.90. 2 Dehon-Demonseau (2), 1652.65. 3 Dehon-Demonseau (3), 1651.80. 4 Dehon-Demonseau (4), 1649.30. 5 Dehon-Demonseau (5), 1646.81. 6 Dehon-Demonseau (6), 1645.57. 7 Dehon-Demonseau (7), 1643.93. 8 Gorniak-Cordaro, Hornu (B-10), 112.292 km, 1635.71. 9 Leroy Richard, Hornu

(B-12), 108.700 km, 1630.49. 10 Carlier Michel, Herchies (B-6), 120.913 km, 1622.27. 11 Gorniak-Cordaro (2), 1616.87. 12 Carlier Michel (2), 1615.77. 13 Storez Eric, Hornu (B-26), 112.008 km, 1610.46. 14 Vandebossche Jean-Pierre, Bierghes (C-11), 147.638 km, 1609.97. 15 Vandebossche Jean-Pierre (2), 1609.69. 16 Gorniak-Cordaro (3), 1603.78. 17 Gorniak-Cordaro (4), 1603.78. 18 Duchene-Desmecht, Silly (B-18), 138.204 km, 1602.32. 19 Wallez Alfred, Bierghes (C-14), 148.771 km, 1601.70. 20 Eeckhoudt Christophe, Bierghes (C-17), 148.362 km, 1598.72...

Pointeur non repris dans le top :

28 Dramaix Georges, Jurbise (A-25), 120.975 km, 1592.82.
31 Christiaens J, Lembeek (D-25), 153.200 km, 1586.74.

Le coin des statistiques - Classification par trois						
Jeunes	Contingent	Lanterne rouge	Prix enlevés en fonction de la plus rapide lanterne rouge			
			Nombre	Pourcentage	Nombre	Pourcentage
Collégiale	139	1409.40	15	31,91	0	0
Espoir	522	1433.55	82	47,13	16	80
Progrès	48	1529.89	16	100	4	20
Quatre	76	1432.21	2	7,69	0	0
Total	785		115	43,89	20	100

