2021

Dans ce dossier exclusivement réservé à la grande-vitesse. « Coulon Futé » propose, avec la collaboration des classificateurs, le résultat inédit du lâcher du Tournaisis, ceux des deux ailes du Pays d'Ath et celui de la région de Mons. Quand le contexte sportif le permet, des statistiques sont établies pour cerner, de manière argumentée et rationnelle, le déroulement des épreuves.

Bonne saison à tous ! Bonne réflexion !

Info Lâchers

Les pigeons ont été libérés le vendredi 23 juillet

Lieu de lâcher:	Meteo / Info Lâcher:	Remarque:	Heure de lâcher:
PONT-STE.-MAXENCE	très beau, très bonne visibilité, faible nord-nord-est		
	Oost-Vl Middenlijn West		07:20
	Le Renouveau		07:30
	Ath-Lessines-SUD		07:40
	Entente de louest		07:50
	Le tournaisis		08:00

Dossier du 23 juillet : Pont-Sainte-Maxence

- ✓ Un seul lâcher a été entériné en grande-vitesse dans le Tournaisis.

Dottignies-Entente des VI-Tournai : 8 h.

Dottignies, l'Entente des VI et Tournai relèvent d'un même lâcher sans organiser de jeu commun. « Coulon Futé » établit des <u>résultats exclusifs</u> par trois les concernant. Des statistiques, déterminées en fonction de la plus rapide clôture, sont ensuite calculées pour cerner l'impact de chaque groupement sur le déroulement de l'épreuve. Les différents « tops 20 » sont agrémentés d'une analyse sommaire et d'une carte permettant de concrétiser au mieux.
Un code de lecture est d'application pour percevoir les différentes données notifiées entre parenthèses après le nom de chaque classé. A désigne un amateur de Dottignies, B un de l'Entente des VI, C un de Tournai. Par contre V (vieux), Y (yearling) ou P (pigeonneau) indiquent la catégorie d'âge du pigeon auteur du vol. Le nombre suivant ces lettres dévoile soit le total de participants engagés par l'amateur, soit le quorum de prix en cas de récidive dudit amateur à ce stade du résultat.

Une analyse sommaire :

- *contingent de 1.452 pigeons… 500 jeunes en moins.*
- *saison bouclée pour les vieux et juniors des VI*
- *une première : un pigeonneau pointeur*
- ***Maurice Casaert Fils, Néchin**, pointeur.*

Localisation du pointeur

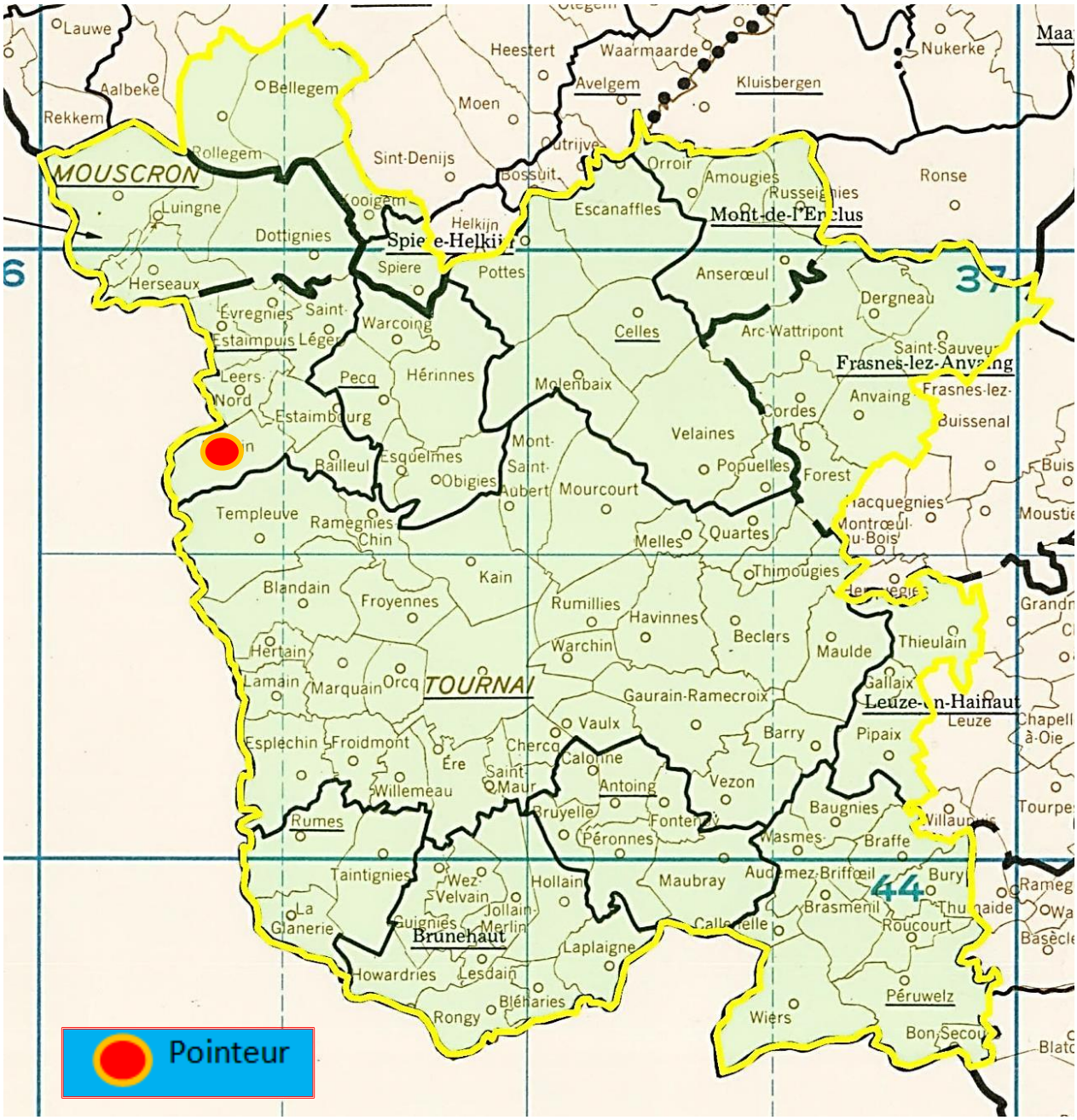

Vieux & juniors : 106.

1 Bride Roger, Molenbaix (A-Y-6), 166.398 km, 1178.03. 2 Vanparys-Debusschere, Néchin (A-Y-10), 159.613 km, 1175.78. 3 Vanparys-Debusschere (Y-2), 1175.06. 4 Bride Roger (Y-2), 1174.02. 5 Vanparys-Debusschere (V-3), 1172.47...

Le coin des statistiques - Classification par trois						
Vieux & juniors	Contingent	Lanterne rouge	Prix enlevés en fonction de la plus rapide lanterne rouge		Prix enlevés dans le « top 20 »	
			Nombre	Pourcentage	Nombre	Pourcentage
Dottignies	117	1086.95	38	97,44	8	40
Les VI	Non programmé					
Tournai	Non programmé					
Total	-		-	-	-	-

Jeunes : 1.356.

1 Casaert Maurice Fils, Néchin (A-13), 159.179 km, 1213.40. 2 Vanparys-Debusschere, Néchin (A-25), 159.613 km, 1213.17. 3 Maroy Christophe, Pottes (C-13), 168.703 km, 1209.71. 4 Marien Julien, Kooigem (A-7), 168.645 km, 1206.33. 5 Willen Philippe, Pottes (A-8), 168.044 km, 1202.46. 6 Pipers Yvon, Tournai (C-20), 155.210 km, 1197.76. 7 Pipers Yvont (2), 1197.45. 8 Thieffry Jean-François, Tournai (C-5), 155.055 km, 1197.38. 9 Pipers Yvon (3), 1197.14. 10 Verstraeten Jean-Pierre, Esplechin (B-34), 150.436 km, 1196.94. 11 Batteur Jean-Paul, Estaimbourg (A-20), 161.761 km, 1196.75. 12 Harchies Christian & Cyril, Warchin (C-84), 158.225 km, 1194.45. 13 Delbecq Dieu & Cloe, Taintignies (B-3), 148.958 km, 1194.21. 14 Lequenne-Houfflain, Pottes (C-70), 168.919 km, 1191.94. 15 Pipers Yvon (4), 1190.56. 16 Desmons-Wibaut-Lemoine, Rumes (B-27), 148.304 km, 1188.17. 17 Vanparys-Debusschere (2), 1187.89. 18 Baert-Debusschere, Ere (B-12), 152.555 km, 1187.81. 19 Vanparys-Debusschere (3), 1186.27. 20 Harchies Christian & Cyril (2), 1185.50...

Le coin des statistiques - Classification par trois						
Jeunes	Contingent	Lanterne rouge	Prix enlevés en fonction de la plus rapide lanterne rouge		Prix enlevés dans le « top 20 »	
			Nombre	Pourcentage	Nombre	Pourcentage
Dottignies	322	1096.15	108	100	7	35
Les VI	515	1013.97	55	31,98	4	20
Tournai	519	1086.41	147	84,97	9	45
Total	**1356**		**310**	**68,58**	**20**	**100**

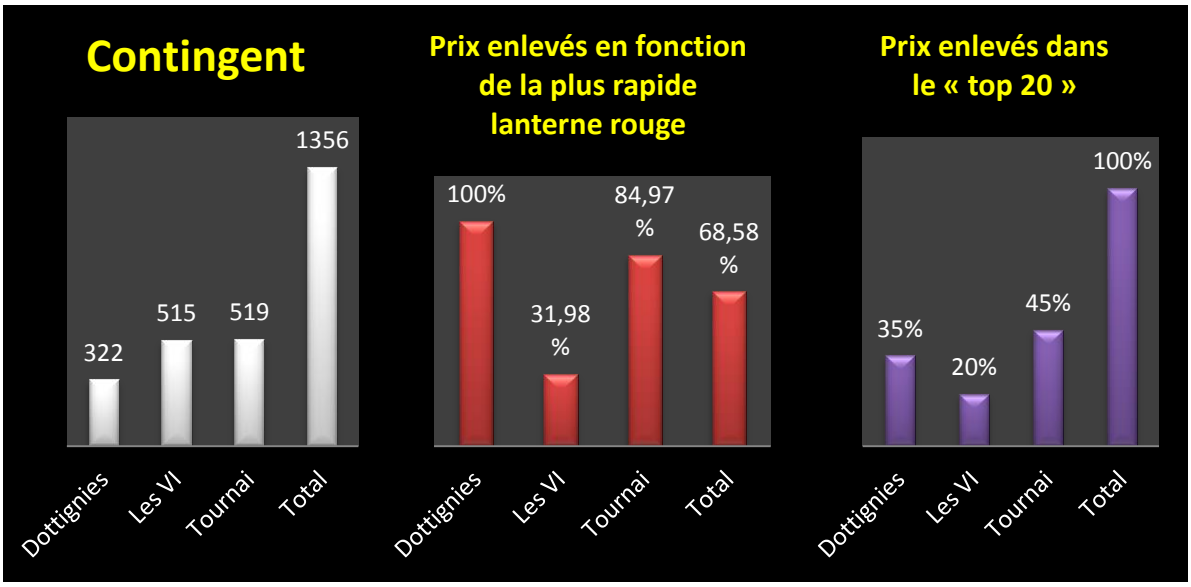
Contingent
322
515
519
1356
Dottignies
Les VI
Tournai
Total
Prix enlevés en fonction de la plus rapide lanterne rouge
100%
31,98 %
84,97 %
68,58 %
Dottignies
Les VI
Tournai
Total
Prix enlevés dans le « top 20 »
35%
20%
45%
100%
Dottignies
Les VI
Tournai
Total

- ✓ Deux lâchers distincts ont été entérinés en grande-vitesse pour les régions d'Ath et de Lessines. Ils sont réservés aux ailes créées lors de l'AG statutaire de 2016.

Aile gauche athoise : 7 h 50.

L'association Ouest-Les V-Frontalière organise une épreuve générale parfois assortie de trois doublages. Les résultats par deux des « tops 10 » des différentes catégories qu'elle programme sont repris ci-dessous. Ils sont agrémentés d'une analyse sommaire et d'une carte permettant de concrétiser au mieux le déroulement de l'épreuve.
Un code de lecture est d'application pour percevoir les différentes données notifiées entre parenthèses après le nom de chaque classé. Les lettres V (vieux), Y (yearling) ou P (pigeonneau) indiquent la catégorie d'âge du pigeon auteur du vol. Le nombre suivant chacune de ces lettres dévoile soit le total de participants engagés par l'amateur, soit le quorum de prix en cas de récidive dudit amateur à ce stade du résultat.
Les statistiques établies portent sur les doublages Les V, Ouest et par intermittence Les Frontières.

Une analyse sommaire :

- *le contingent commence à rentrer dans le rang (1317 pigeons)*
- *coup de chapeau des pointeurs*
- *toutes les clôtures dans les 1000 m*
- *sixième palme de pointeur de la campagne dont le seconde consécutive pour les* ***Van Renterghem-Debliquy, de Pipaix****.*

Localisation du pointeur

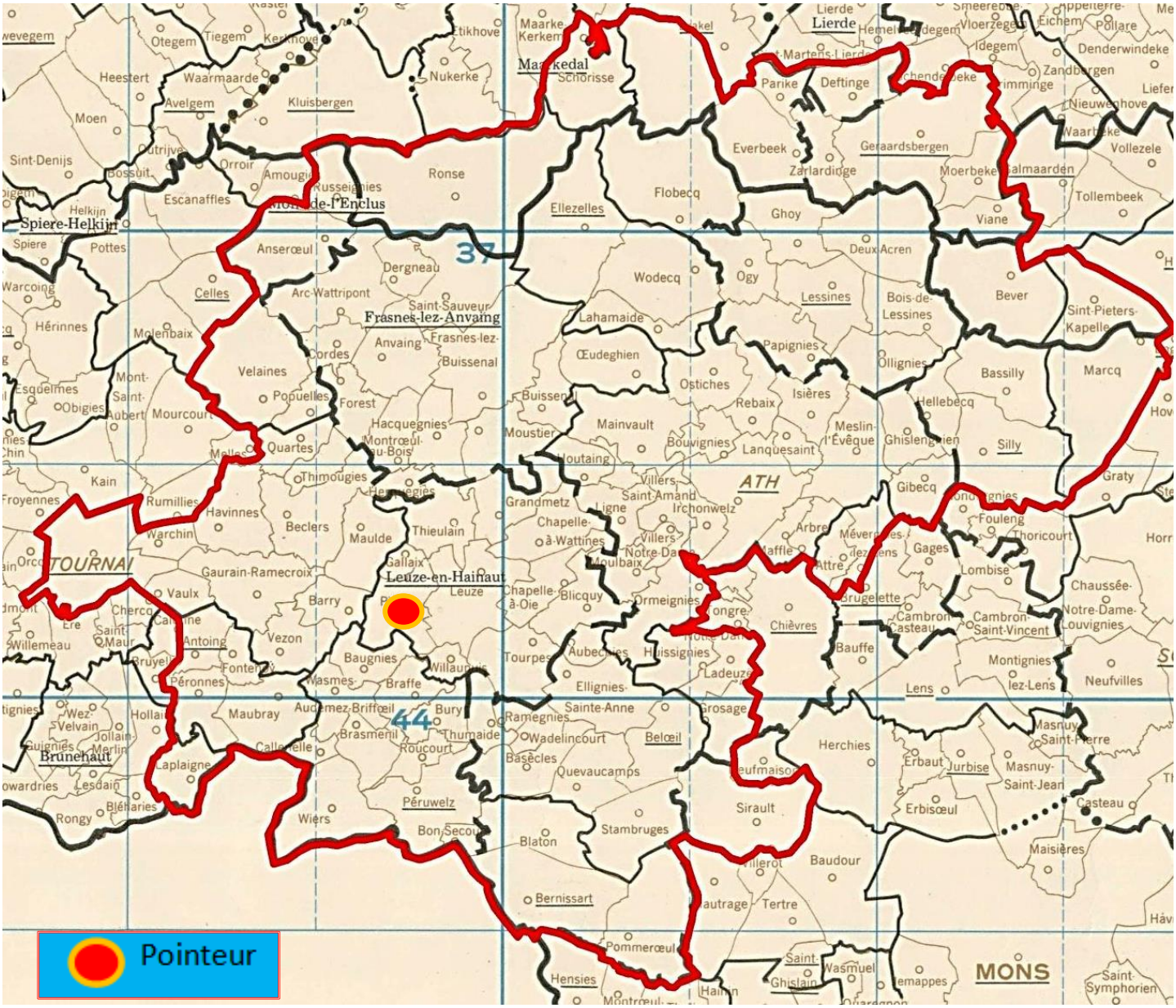

Vieux & juniors : 489.

1 Van Renterghem-Debliquy, Pipaix (V-15), 159.143 km, 1275.35. 2 Van Renterghem-Debliquy (V-2), 1275.35. 3 Van Renterghem-Debliquy (V-3), 1272.46. 4 Van Renterghem-Debliquy (V-4), 1271.95. 5 Van Renterghem-Debliquy (V-5), 1271.44. 6 Van Renterghem-Debliquy (Y-6), 1271.44. 7 Van Renterghem-Debliquy (V-7), 1271.44. 8 Van Renterghem-

Debliquy (V-8), 1270.94. 9 Van Renterghem-Debliquy (Y-9), 1261.20. 10 Goemaere José & Gustave, Havinnes (Y-26), 158.762 km, 1251.47...

Lanterne rouge (par 2) : 1086.43.

Incomplet

Le coin des statistiques - Classification par deux						
Vieux & Juniors	Contingent	Lanterne rouge	Prix enlevés en fonction de la plus rapide lanterne rouge		Prix enlevés dans le « top 20 »	
Doublages			Nombre	Pourcentage	Nombre	Pourcentage
Les V	144	1065.86				
Ouest						
Total					**20**	**100**

Juniors : 231.

1 Van Renterghem-Debliquy, Pipaix (2), 159.143 km, 1271.44. 2 Van Renterghem-Debliquy (2), 1261.20. 3 Goemaere José & Gustave, Havinnes (14), 158.762 km, 1251.47. 4 Gheenens-Delbecq, Mainvault (8), 172.543 km, 1249.55. 5 Gheenens-Delbecq (2), 1249.40. 6 Gheenens-Delbecq (3), 1248.35. 7 Goemaere José & Gustave, Havinnes (2), 1248.03. 8 Vandeputte Eric, Brasménil (11), 153.255 km, 1233.44. 9 Gheenens-Delbecq (4), 1232.59. 10 Leturcq-Duponchelle, Wadelincourt (4), 157.204 km, 1232.59...

Lanterne rouge (par 2) : 1081.34.

Incomplet

Le coin des statistiques - Classification par deux						
Juniors	Contingent	Lanterne rouge	Prix enlevés en fonction de la plus rapide lanterne rouge		Prix enlevés dans le « top 20 »	
Doublages			Nombre	Pourcentage	Nombre	Pourcentage
Les V	42	1097.09				
Ouest						
Total					**20**	**100**

Jeunes : 828.

1 Van Renterghem-Debliquy, Pipaix (8), 159.143 km, 1243.62. 2 De Geyter Pierre, Ogy (34), 180.489 km, 1240.33. 3 Leturcq-Duponchelle, Wadelincourt (26), 157.204 km, 1235.23. 4 Goemaere José & Gustave, Havinnes (29), 158.762 km, 1227.13. 5 Van der Linden Leny, Parike (52), 186.333 km, 1226.27 6 Van der Linden Leny (2), 1226.14. 7 Van der Linden Leny (3), 1226.00. 8 Van der Linden Leny (4), 1225.87. 9 De Geyter Evy & Bruno, Opbrakel (28), 184.677 km, 1224.78. 10 Van Renterghem-Debliquy (2), 1224.64…

Lanterne rouge (par 2) : 1026.18

Incomplet

Le coin des statistiques - Classification par deuxs						
Jeunes **Doublages**	Contingent	Lanterne rouge	Prix enlevés en fonction de la plus rapide lanterne rouge		Prix enlevés dans le « top 20 »	
			Nombre	Pourcentage	Nombre	Pourcentage
Les V	145	1031.63	58	79,45	3	15
Ouest						
Frontières	259	1063.82	87	100	17	85
Total					**20**	**100**

Aile droite athoise : 7 h 40.

L'association Hunelle Dendre-Le Ramier du Sud organise une épreuve générale assortie de trois doublages. Les résultats par deux des « tops 10 » des différentes catégories qu'elle programme sont repris ci-dessous. Ils sont agrémentés d'une analyse sommaire et d'une carte permettant de concrétiser au mieux le déroulement de l'épreuve.
Un code de lecture est d'application pour percevoir les différentes données notifiées entre parenthèses après le nom de chaque classé. Les lettres V (vieux), Y (yearling) ou P (pigeonneau) indiquent la catégorie d'âge du pigeon auteur du vol. Le nombre suivant chacune de ces lettres dévoile soit le total de participants engagés par l'amateur, soit le quorum de prix en cas de récidive dudit amateur à ce stade du résultat.
Les statistiques établies portent sur les doublages Ath, Lessines et Sud.

Une analyse sommaire :

- *contingents en régression dans chaque catégorie (1.166 pigeons)*
- *podiums complets des catégories à … Wadelincourt*
- *répartition des prix enlevés nettement plus équilibrée dans les jeunes*
- *seconde palme de pointeur consécutive, leur troisième de la campagne, pour les* ***Francois-Delporte, de Wadelincourt****.*

Localisation du pointeur

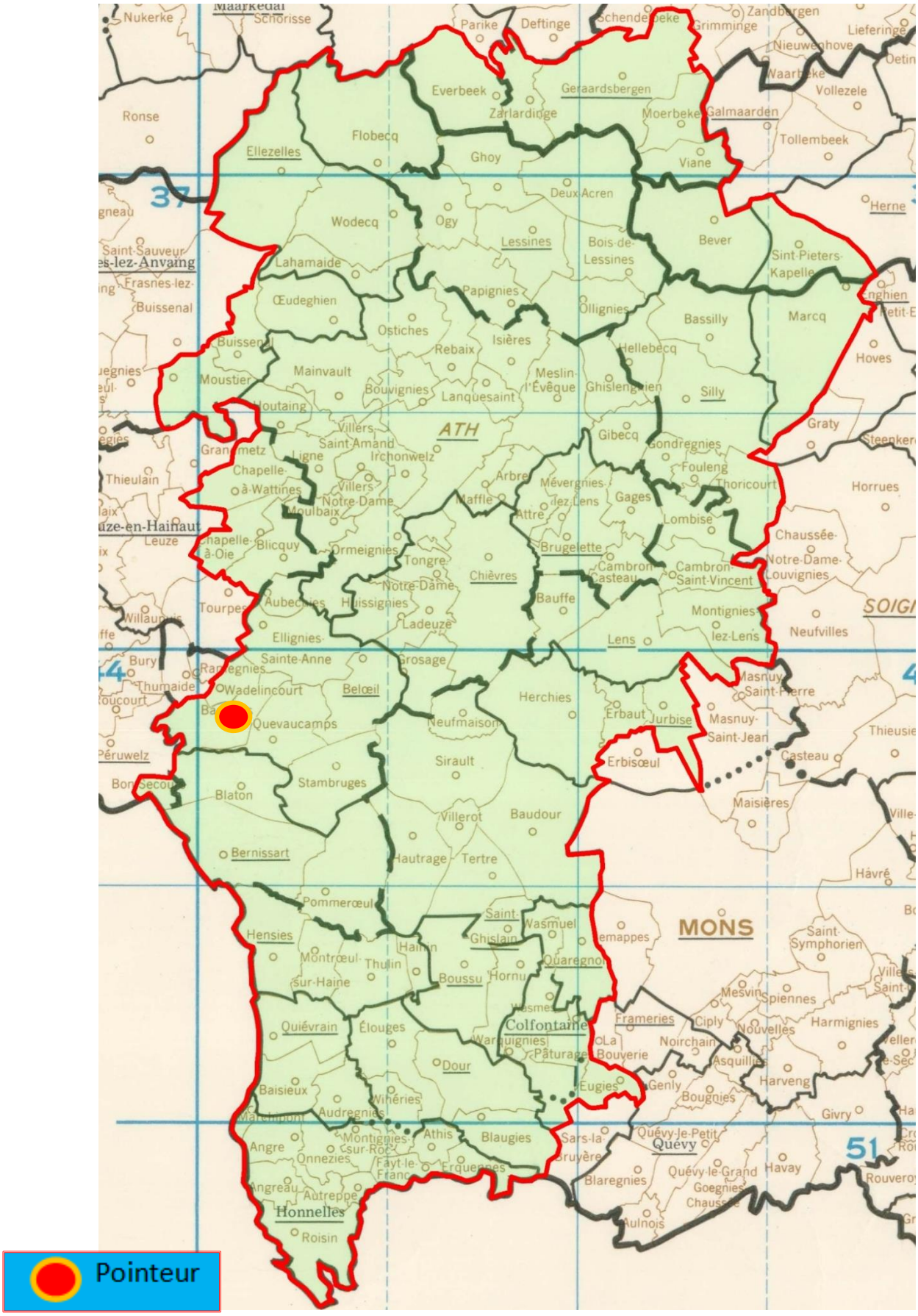

Vieux & juniors : 603.

1 Francois-Delporte, Wadelincourt (V-10), 157.056 km, 1250.94. 2 Francois-Delporte (V-2), 1248.78.. 3 Murez-Marichal, Wadelincourt (Y-9), 157.920 km, 1247.02. 4 Francois-Delporte (Y-3), 1244.00. 5 Pottier Frères, Basècles (V-34), 156.628 km, 1237.35. 6 Leturcq-Duponchelle, Wadelincourt (Y-2), 157.204 km, 1230.72. 7 Leclercq Roger, Buissenal (V-36), 169.495 km, 1228.37. 8 Leclercq Roger (Y-2), 1228.22. 9 De Witte Gérard, Tongre-Saint-Martin (Y-20), 166.542 km, 1226.37. 10 Van Houcke Roland, Stambruges (V-8), 155.738 km, 1225.15...

Lanterne rouge (par 2) : 1103.58.

Le coin des statistiques - Classification par deux						
Vieux & Juniors	Contingent	Lanterne rouge	Prix enlevés en fonction de la plus rapide lanterne rouge		Prix enlevés dans le « top 20 »	
Doublages			Nombre	Pourcentage	Nombre	Pourcentage
Ath	365	1104.26	138	75,41	18	90
Lessines	121	1068.80	21	34,43	0	0
Sud	88	1134.87	44	100	2	10
Total	**574**		**203**	**70,73**	**20**	**100**

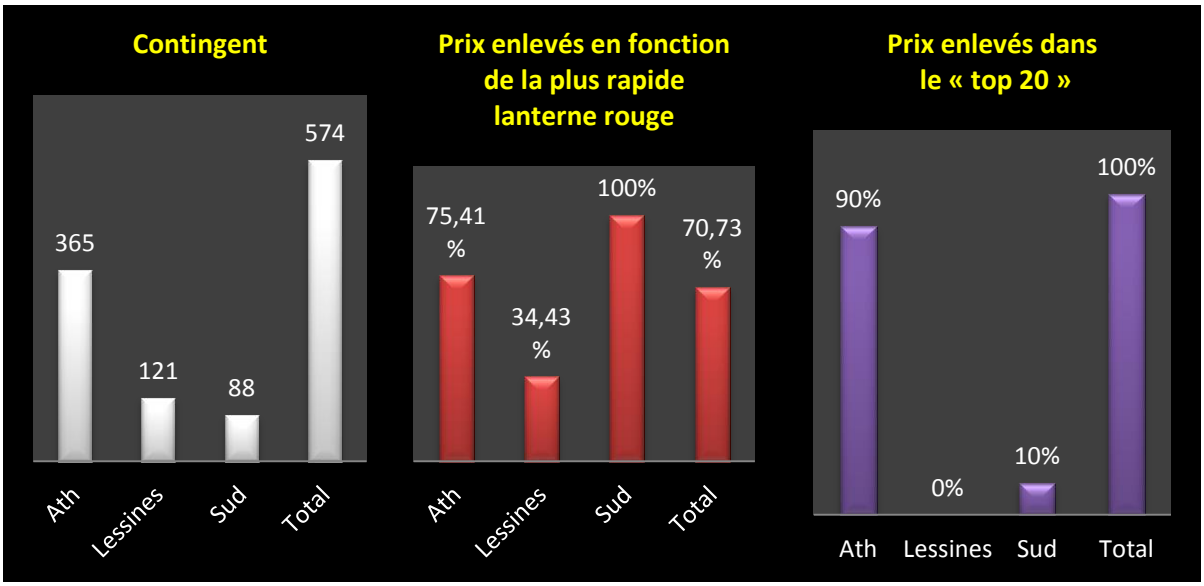

Juniors : 262.

1 Murez-Marichal, Wadelincourt (7), 157.520 km, 1247.02. 2 Francois-Delporte, Wadelincourt (2), 157.056 km, 1244.00. 3 Leturcq-Duponchelle, Wadelincourt (2), 157.204 km, 1230.72. 4 Leclercq Roger, Buissenal (21), 169.495 km, 1228.22. 5 De Witte Gérard, Tongre-Saint-Martin (4), 166.542 km, 1226.37. 6 Dath Jean, Huissignies (3), 163.630 km, 1223.24. 7 Leclercq Roger (2), 1223.05. 8 Van Houcke Roland, Stambruges (4), 155.738 km, 1214.64. 9 Leclercq Roger (3), 1212.69. 10 Murez-Marichal (2), 1211.53…

Lanterne rouge (par 2) : 1089.44.

Le coin des statistiques - Classification par deux						
Juniors **Doublages**	Contingent	Lanterne rouge	Prix enlevés en fonction de la plus rapide lanterne rouge		Prix enlevés dans le « top 20 »	
			Nombre	Pourcentage	Nombre	Pourcentage
Ath	175	1091.38	79	89,77	18	90
Lessines	50	1061.33	12	48	0	0
Sud	22	1103.52	11	100	2	10
Total	**247**		**102**	**82,26**	**20**	**100**

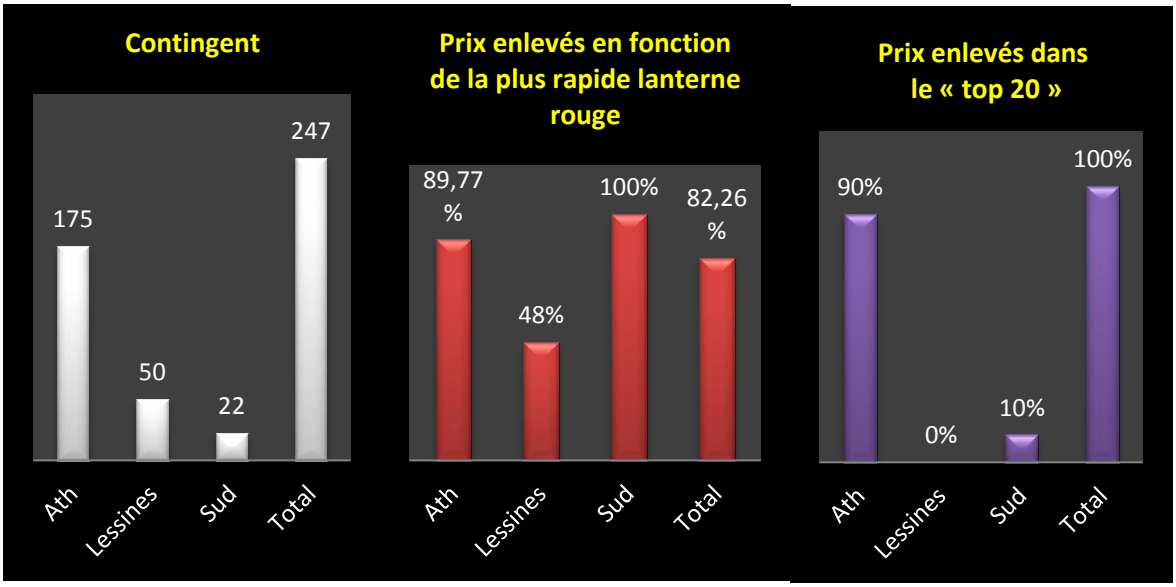

Jeunes : 563.

1 Murez-Marichal, Wadelincourt (17), 157.520 km, 1249.99. 2 Leturcq-Duponchelle (8), 157.204 km, 1249.96. 3 Leturcq-Duponchelle (2), 1249.30. 4 Leturcq-Duponchelle (3), 1246.33. 5 Murez-Marichal (2), 1237.23. 6 Leturcq-Duponchelle (4), 1232.32. 7 Massu Martin, Chapelle-à-Wattines (26), 164.639 km, 1224.99. 8 Leturcq-Duponchelle (5), 1221.31. 9 Decottignies Eddy, Blaton (7), 154.420 km, 1209.71. 10 Murez-Marichal (3), 1208.59…

Lanterne rouge (par 2) : 996.79.

Le coin des statistiques - Classification par deux						
Jeunes **Doublages**	Contingent	Lanterne rouge	Prix enlevés en fonction de la plus rapide lanterne rouge		Prix enlevés dans le « top 20 »	
			Nombre	Pourcentage	Nombre	Pourcentage
Ath	293	996.97	145	98,64	12	60
Lessines	130	998.57	65	100	5	25
Sud	115	934.23	47	81,03	3	15
Total	**538**		**257**	**95,54**	**20**	**100**

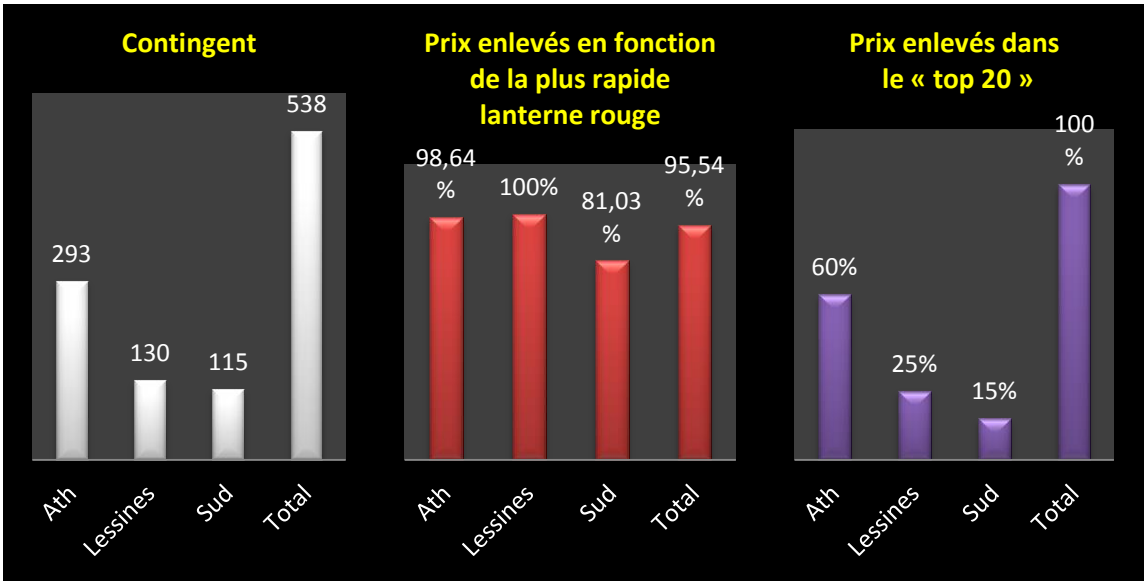
Contingent
293
130
115
538
Ath
Lessines
Sud
Total
Prix enlevés en fonction de la plus rapide lanterne rouge
98,64 %
100%
81,03 %
95,54 %
Ath
Lessines
Sud
Total
Prix enlevés dans le « top 20 »
60%
25%
15%
100 %
Ath
Lessines
Sud
Total

✓ Un seul lâcher a été entériné en grande vitesse en région de Mons.

Mons : 7 h 30.

Le Renouveau montois associé à la société de Bierghes en Brabant wallon organise une épreuve générale assortie des doublages La Collégiale, L'Espoir et Bierghes. Les résultats par trois des « tops 10 » des différentes catégories programmées sont repris ci-dessous. Ils sont agrémentés d'une analyse sommaire et d'une carte permettant de concrétiser au mieux le déroulement de l'épreuve.
Un code de lecture est d'application pour percevoir les différentes données notifiées entre parenthèses après le nom de chaque classé. Les lettres V (vieux), Y (yearling) ou P (pigeonneau) indiquent la catégorie d'âge du pigeon auteur du vol. Le nombre suivant chacune de ces lettres dévoile soit le total de participants engagés par l'amateur, soit le quorum de prix en cas de récidive dudit amateur à ce stade du résultat.
Les statistiques établies portent sur les doublages précités.

Une analyse sommaire :

- *le contingent progresse (1.412 pigeons)*
- *le contingent des jeunes devient conséquent*
- *copies parfaites pour les pointeurs*
- *cinquième palme de pointeur pour les* ***Dehon-Demonseau, Thulin.***

Vieux & juniors : 654.

1 Dehon-Demonseau, Thulin (V-15), 150.704 km, 1251.29. 2 Dehon-Demonseau (Y-2), 1250.77. 3 Dehon-Demonseau (Y-3), 1250.43. 4 Dehon-Demonseau (Y-4), 1246.81. 5 Dehon-Demonseau (V-5), 1244.06. 6 Dehon-Demonseau (Y-6), 1243.89. 7 Dehon-Demonseau (V-7), 1243.03. 8 Dehon-Demonseau (V-8), 1242.86. 9 Dehon-Demonseau (Y-9), 1242.69. 10 Dehon-Demonseau (V-10), 1235.22...

Lanterne rouge (par 3) : 1111.15.

Le coin des statistiques - Classification par trois						
Vieux & Juniors	Contingent	Lanterne rouge	Prix enlevés en fonction de la plus rapide lanterne rouge		Prix enlevés dans le « top 20 »	
			Nombre	Pourcentage	Nombre	Pourcentage
Collégiale	354	1096.12	23	19,49	3	15
Espoir	261	1129.20	54	62,07	17	85
Bierghes	38	1153.39	13	100	0	0
Total	**653**		**90**	**41,28**	**20**	**100**

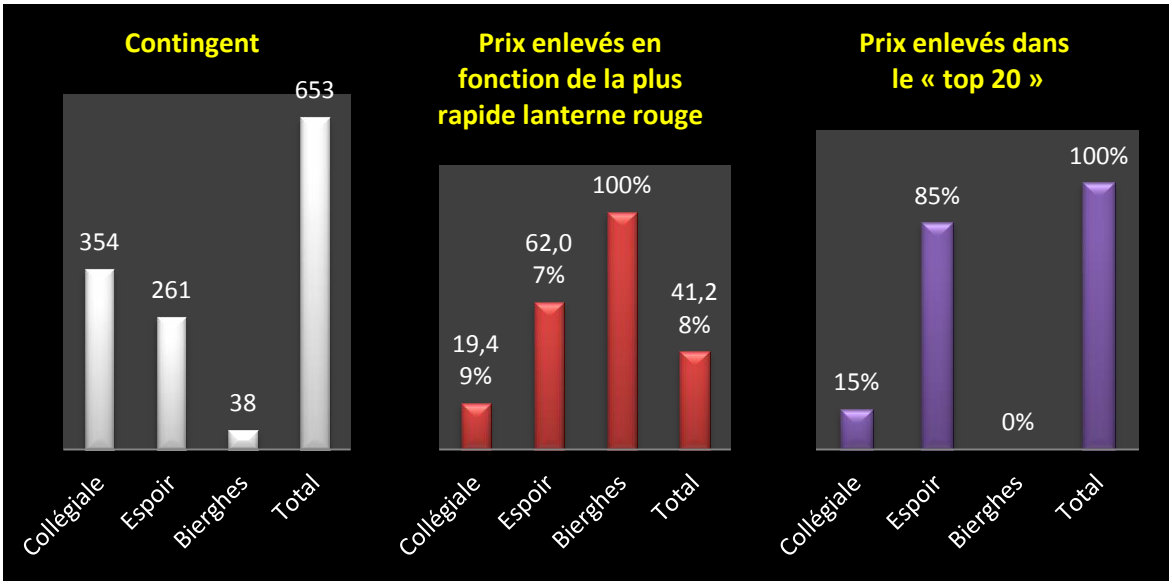

Vieux : 320.

1 Dehon-Demonseau, Thulin (6), 150.704 km, 1251.29. 2 Dehon-Demonseau (2), 1244.06. 3 Dehon-Demonseau (3), 1243.03. 4 Dehon-Demonseau (4), 1242.86. 5 Dehon-Demonseau (5), 1235.22. 6 Vercaigne Marcel, Tertre (4), 156.526 km, 1225.89. 7 Lhoir Willy, Herchies (11), 165.109 km, 1222.72. 8 Capelle Marc, Baudour (2), 158.854 km, 1220.70. 9 Foucart Michel, Herchies (7), 165.944 km, 1219.92. 10 Lecomte Christian, Dour (14), 148.797 km, 1214.71...

Lanterne rouge (par 3) : 1127.24.

Le coin des statistiques - Classification par trois						
Vieux Doublages	Contingent	Lanterne rouge	Prix enlevés en fonction de la plus rapide lanterne rouge		Prix enlevés dans le « top 20 »	
			Nombre	Pourcentage	Nombre	Pourcentage
Collégiale	174	1112.29	11	18,97	5	25
Espoir	130	1139.60	25	56,82	15	75
Bierghes	15	1163.00	5	100	0	0
Total	**319**		**41**	**38,32**	**20**	**100**

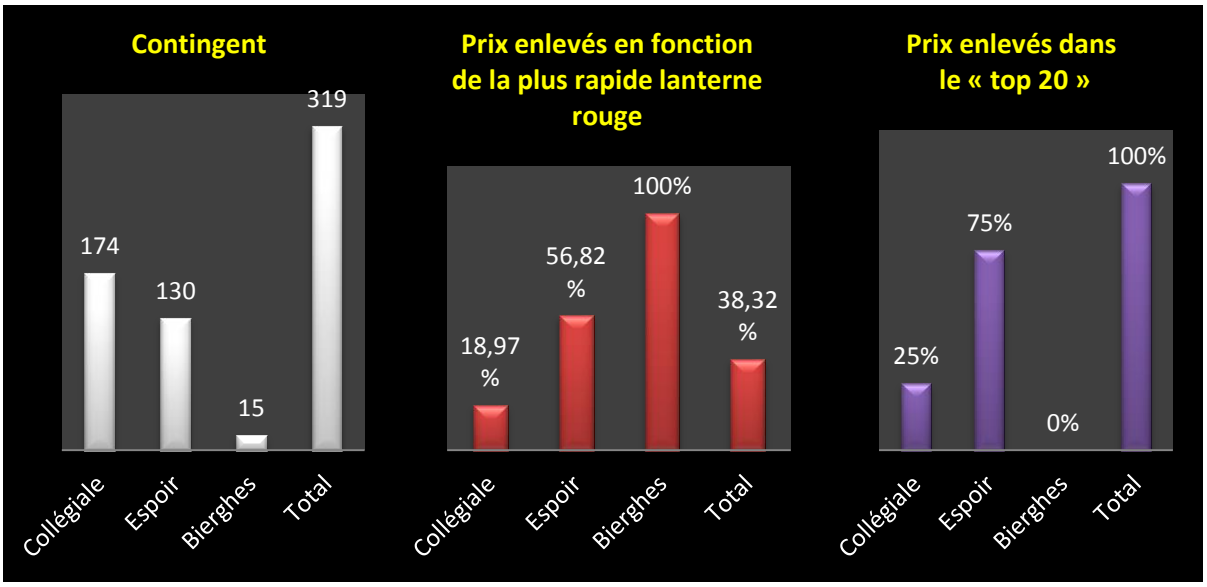

Juniors : 334.

1 Dehon-Demonseau, Thulin (9), 150.704 km, 1250.77. 2 Dehon-Demonseau (2), 1250.43. 3 Dehon-Demonseau (3), 1246.81. 4 Dehon-Demonseau (4), 1243.89. 5 Dehon-Demonseau (5), 1242.69. 6 Capelle Marc, Baudour (3), 158.854 km, 1227.30. 7 Lecomte Christian, Dour (8), 148.797 km, 1224.54. 8 Lhoir Willy, Herchies (6), 165.109 km, 1221.22. 9 Dehon-Demonseau (6), 1220.883. 10 Henry-Blanc, Wasmes (3), 151.130 km, 1220.59...

Lanterne rouge (par 3) : 1090.29.

Le coin des statistiques - Classification par trois						
Juniors Doublages	Contingent	Lanterne rouge	Prix enlevés à 800 m		Prix enlevés dans le « top 20 »	
			Nombre	Pourcentage	Nombre	Pourcentage
Collégiale	180	1075.30	21	35	3	15
Espoir	131	1099.35	36	81,82	17	85
Bierghes	23	1125.25	8	100	0	0
Total	**334**		**65**	**58,04**	**20**	**100**

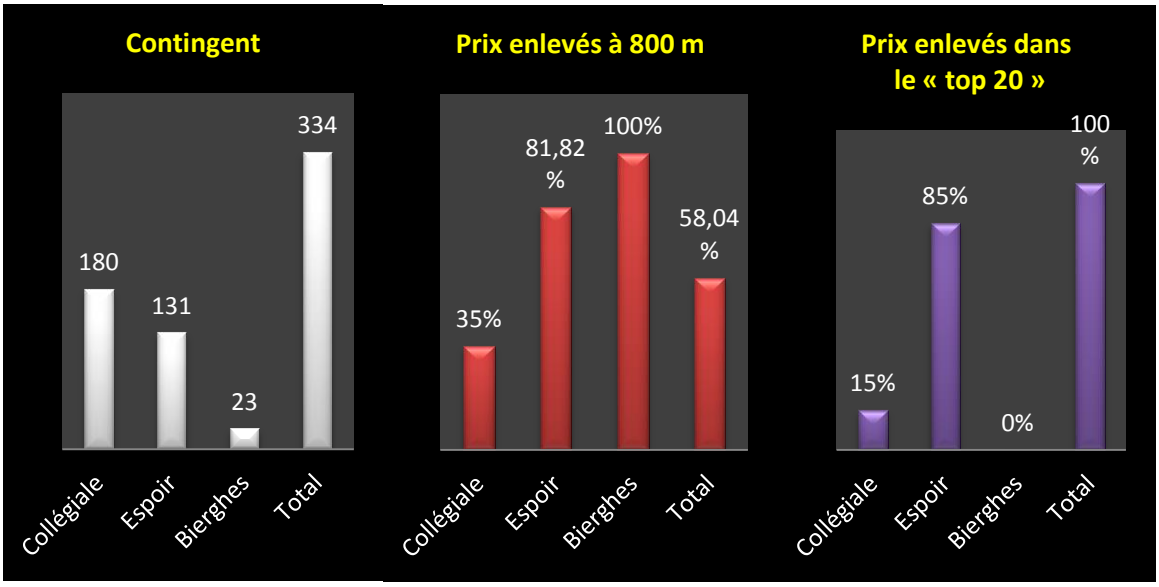

Jeunes : 758.

1 Bouchez-Lejeune, Sirault (19), 159.337 km, 1224.72. 2 Duchesne Robert, Baudour (8), 158.670 km, 1215.70. 3 Henry-Blanc, Wasmes (21), 151.130 km, 1215.68. 4 Steenhaut André, Bassilly (64), 180.824 km, 1202.42. 5 Steenhaut André (2), 1198.30. 6 Steenhaut André (3), 1197.11. 7 Duchesne Robert (2), 1196.90. 8 Eeckhoudt Christophe, Bierghes (4), 190.656 km, 1192.84. 9 Colsoulle P/F, Baisieux (14), 145.378 km, 1192.48. 10 Steenhaut André (4), 1191.32...

Lanterne rouge (par 3) : 1056.62.

Le coin des statistiques - Classification par trois						
Jeunes Doublages	Contingent	Lanterne rouge	Prix enlevés en fonction de la plus rapide lanterne rouge		Prix enlevés dans le « top 20 »	
			Nombre	Pourcentage	Nombre	Pourcentage
Collégiale	277	1011.29	3	3,23	4	20
Espoir	475	1077.17	12	7,55	14	70
Bierghes	6	1181.75	2	100	2	10
Total	**758**		**17**	**6,72**	**20**	**100**

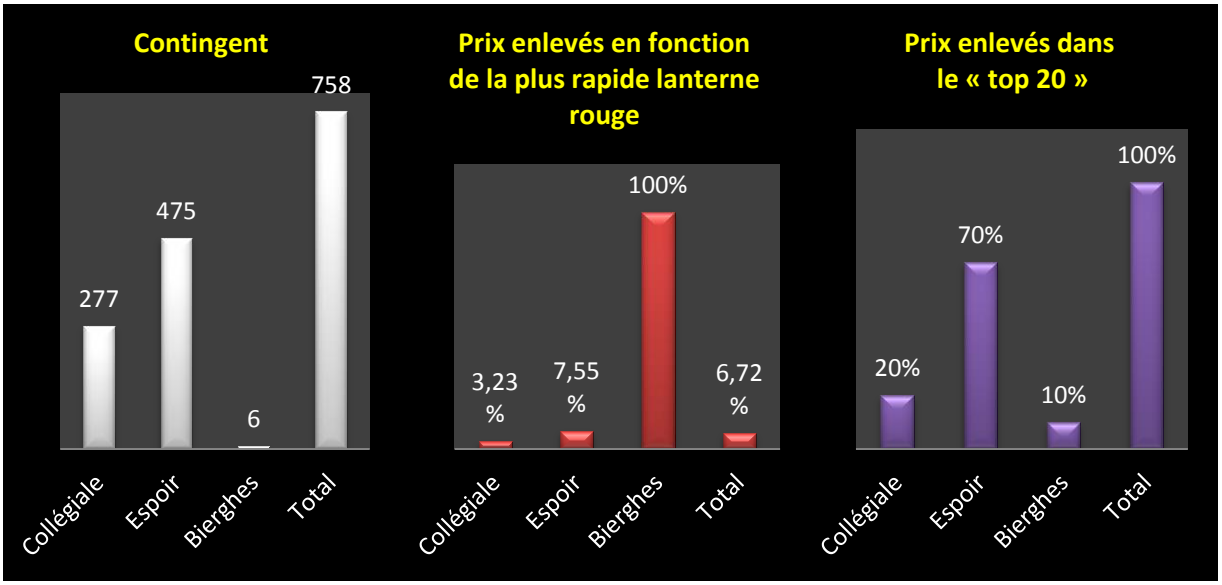
Contingent
277
475
6
758
Collégiale
Espoir
Bierghes
Total
Prix enlevés en fonction de la plus rapide lanterne rouge
3,23 %
7,55 %
100%
6,72 %
Collégiale
Espoir
Bierghes
Total
Prix enlevés dans le « top 20 »
20%
70%
10%
100%
Collégiale
Espoir
Bierghes
Total