



2019



## A la recherche de l'information inédite !

*La saison est lancée. Six mois de compétition sont ainsi proposés aux amateurs qui concentrent leurs pensées quasi exclusivement sur leurs colonies pour forger en priorité le plaisir de participer, le savourer par la suite avant de connaître si possible la joie procurée par la réussite. La saison hivernale est définitivement remise, le travail administratif inhérent à 2019 terminé.*

*« Coulon Futé » reste fidèle à sa philosophie de privilégier les résultats « non connus » des amateurs. Et ce pour leur donner, entre autres grâce à des statistiques, matière à réflexion sur les performances sportives des colonies, et ce au plus haut niveau possible de préférence. Toutes les réflexions argumentées menées, individuelles comme collégiales, ne peuvent que contribuer aux fondations d'un futur proche. Cette saison, l'inédit est de nouveau présent dans chaque dossier.*

*A noter quelques changements par rapport aux années précédentes pour cause d'un résultat vieux et yearlings réunis imposé par l'EPR et la demande des lecteurs de reprendre le nombre de pigeons engagés par tout amateur classé.*

*Pour percevoir et comprendre au mieux ces changements, « Coulon Futé » rappelle le contexte sportif de chaque entente avant la publication des résultats.*

*Bonne saison à tous !*

## Dossier 17 : samedi 13 juillet

### Le décor : cinq lâchers effectués

Pont-Ste-Maxence	très beau, très bonne visibilité, nord-nord-ouest modéré	Oost-Vlaanderen	9:50
Pont-Ste-Maxence		Renouveau	10:00
Pont-Ste-Maxence		Ath, Lessines	10:10
Pont-Ste-Maxence		L'Ouest	10:20
Pont-Ste-Maxence		Tournaisis	10:30

### GRANDE VITESSE : PONT-SAINTE-MAXENCE

- **Lâcher : 10h30.**

### Le lâcher tournaisien

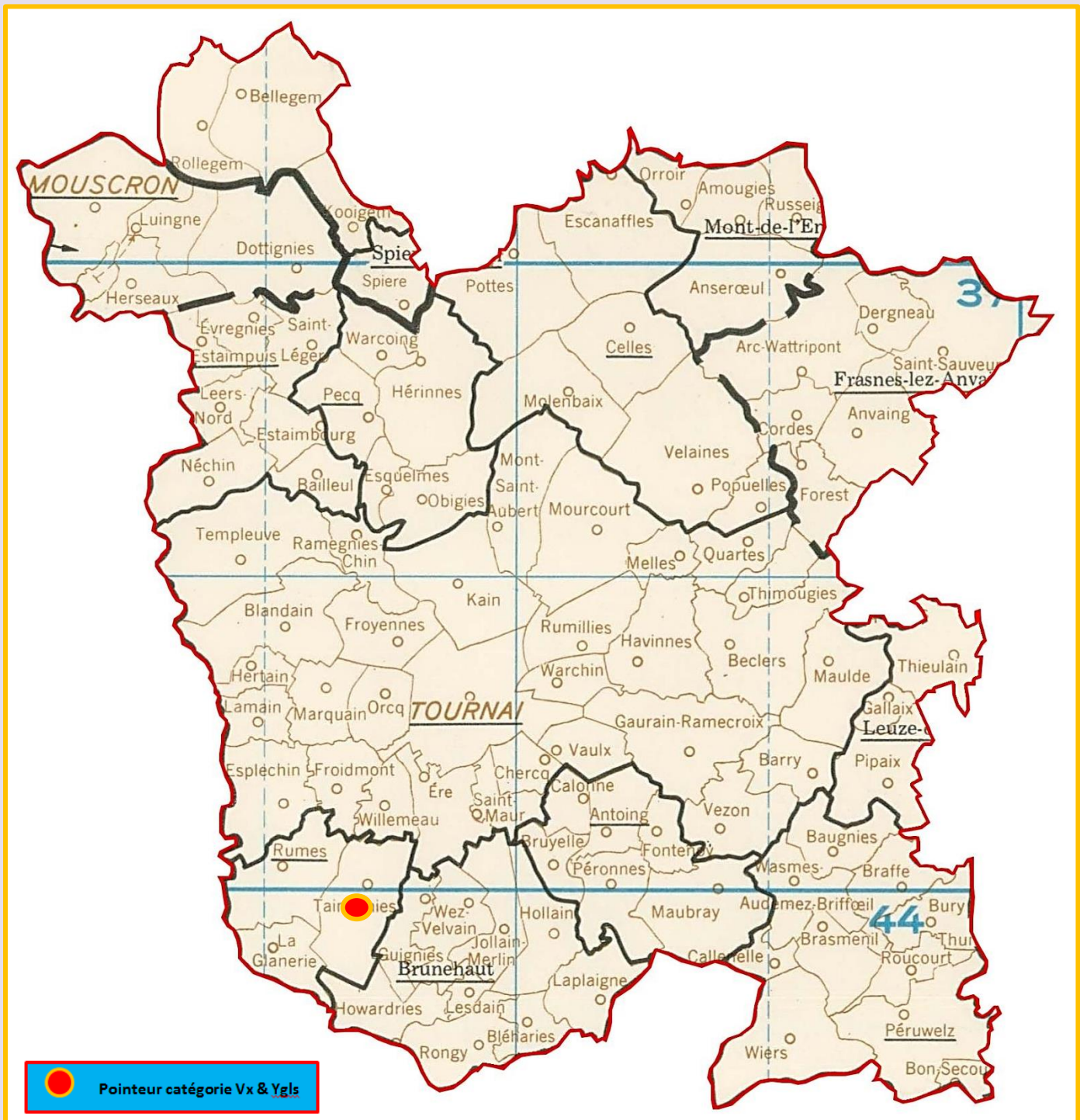
*Trois composantes classifiant par trois définissent le lâcher tournaisien de grande vitesse à savoir l'« Entente des VI », « Tournai » et « Dottignies-Néchin ».*

*Les lettres A, B et C attribuées respectivement à l'« Entente des VI », « Tournai » et « Dottignies-Néchin » permettent d'identifier le groupement où l'amateur a engagé ses pigeons. Elles peuvent être remplacées par un chiffre en cas de récurrence dans le classement. Le nombre suivant la lettre dévoile le nombre de pigeons engagés par l'amateur. Dans le cas du résultat vieux et yearlings réunis, les lettres V et Y usitées indiquent la catégorie du pigeon classé.*

*Une analyse sommaire :*

- un contingent de 2038 pigeons, le cap des 2000 est franchi
- léger recul du contingent des jeunes
- top et clôture à l'avantage de Tournai
- le pointeur général, un junior des **Dumortier-Bienfait**, de Taintignies.

## Localisation du pointeur

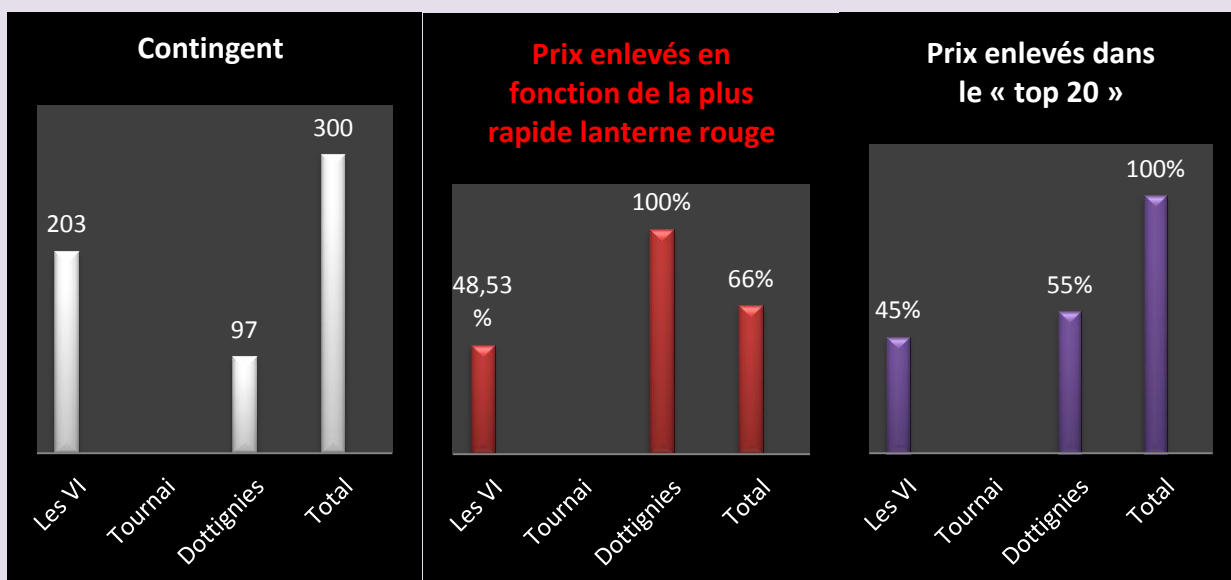


### Vieux et yearlings réunis : 300.

1 Dumortier-Bienfait, Taintignies (Y-A-4), 147.947 km, 1190.88. 2 Lequenne Fidèle, Pottes (V-C-10), 168.602 km, 1168.22. 3 Bride Roger, Molenbaix (V-C-7), 166.398 km, 1167.05. 4 Despierre Maxence, Rongy (V-A-9), 145.565 km, 1164.55. 5 Dessart F & F, Hollain (Y-A-10), 151.189 km, 1157.20. 6 Dumortier-Bienfait (Y-2), 1154.63. 7 Bride Roger (V-2), 1149.83. 8 Lequenne Fidèle (V-2), 1148.07. 9 Masquillier Jean-Louis, Saint-Maur (Y-A-8), 152.701 km, 1147.12. 10 Quintard Thomas, Kain (V-C-2), 158.246 km, 1146.98. 11 Leclercq-Flasse, Taintignies (Y-A-39), 147.682 km, 1146.45. 12 Barbieux Dominique, Laplaigne (Y-A-5), 149.154 km, 1145.67. 13 Lequenne Fidèle (V-3), 1139.03. 14 Lequenne

Fidèle (V-4), 1136.47. 15 Masquillier Jean-Louis (Y-2), 1135.32. 16 Masquillier Jean-Louis (Y-3), 1131.53. 17 Ovaere Albert, Estaimbourg (V-C-6), 161.076 km, 1130.88. 18 Ovaere Albert (V-2), 1128.11. 19 Cosaert Léandre, Dottignies (Y-C-4), 166.710 km, 1127.43. 20 Vandemeulebroecke Carlos & Xavier, Saint-Léger (V-C-18), 164.698 km, 1125.61...

Le coin des statistiques - Classification par trois						
	Contingent	Lanterne rouge	Prix enlevés en fonction de la plus rapide lanterne rouge		Prix enlevés dans le « top 20 »	
			Nombre	Pourcentage	Nombre	Pourcentage
Les VI	203	1052.24	33	48,53	9	45
<b>Tournai</b>						
Dottignies	97	1094.18	33	100	11	55
<b>Total</b>	<b>300</b>		<b>66</b>	<b>66</b>	<b>20</b>	<b>100</b>



### Vieux : 71.

1 Despierre Maxence, Rongy (A-5), 145.565 km, 1164.55.

Lanterne rouge (par 3) : 1061.95.

### Yearlings : 127.

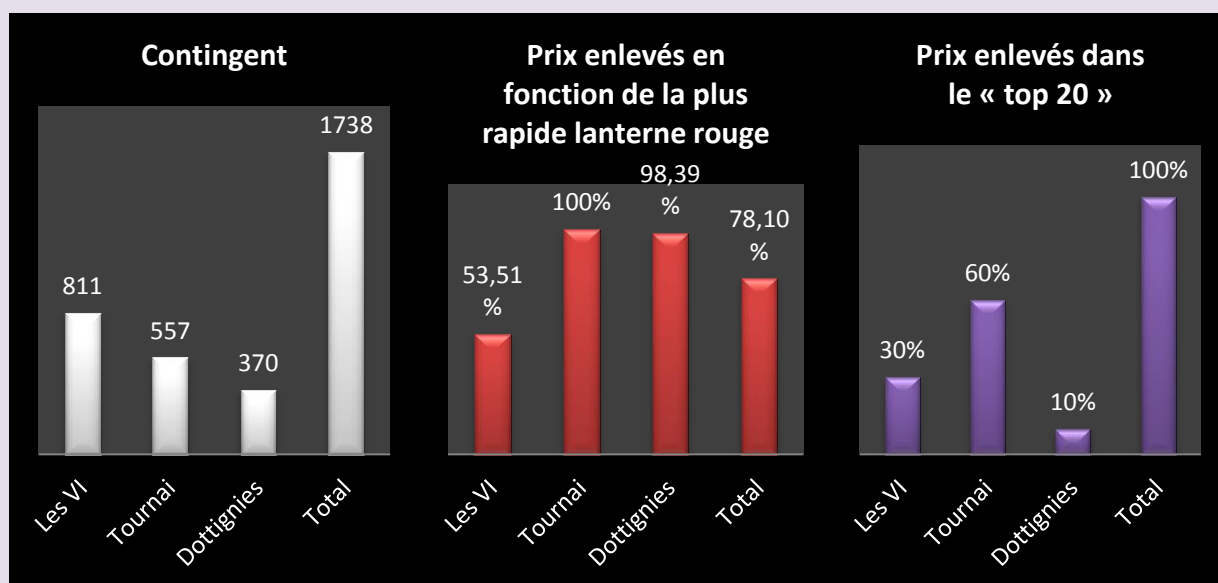
1 Dumortier-Bienfait, Taintignies (A), 147.947 km, 1190.88.

Lanterne rouge (par 3) : 1045.41.

## Jeunes : 1738.

1 Desmons-Wibaut, Rumes (A-8), 148.167 km, 1185.17. 2 Henu Jean-Pierre, Warchin (B-3), 158.096 km, 1184.83. 3 Duhem Guy, Guignies (B-27), 149.516 km, 1179.92. 4 Van Gyseghem Claude, Hollain (A-10), 150.577 km, 1174.28. 5 Devillers Sabrina, Rongy (A-12), 145.448 km, 1171.70. 6 Dubois Patrick, Gaurain (B-59), 157.140 km, 1167.21. 7 Dubois Patrick (2), 1166.92. 8 Delcourt Paul, Péronnes (A-16), 152.498 km, 1166.80. 9 Dubois Patrick (3), 1166.78. 10 Lequenne-Houfflain, Pottes (B-79), 168.919 km, 1166.70. 11 Delcourt Paul (2), 1165.91. 12 Harchies Cyril, Warchin (B-28), 158.225 km, 1164.56. 13 Allemeersch André, Pottes (B-50), 168.723 km, 1164.36. 14 Harchies Christian, Warchin (B-35), 158.225 km, 1163.84. 15 Lequenne-Houfflain (2), 1162.68. 16 Dubois Patrick (4), 1162.17. 17 Longlez Willy, Kain (C-20), 157.767 km, 1161.61. 18 Longlez Willy (2), 1161.18. 19 Delbecq Jean-Michel, Guignies (8), 149.030 km, 1160.82. 20 Pipers Yvon, Tournai (B-21), 155.210 km, 1160.15...

Le coin des statistiques - Classification par trois						
	Contingent	Lanterne rouge	Prix enlevés en fonction de la plus rapide lanterne rouge		Prix enlevés dans le « top 20 »	
			Nombre	Pourcentage	Nombre	Pourcentage
<b>Les VI</b>	811	994.83	145	53,51	6	30
<b>Tournai</b>	557	1059.40	186	100	12	60
<b>Dottignies</b>	370	1056.93	122	98,39	2	10
<b>Total</b>	<b>1738</b>		<b>453</b>	<b>78,10</b>	<b>20</b>	<b>100</b>



## GRANDE VITESSE : PONT-SAINTE-MAXENCE

- **Lâcher : 10h10.**

### Un premier lâcher athois

*Seule l'entente Hunelle Dendre-Lessines-Le Sud, composée des doublages Ath, Blaton et Lessines classant par deux, alimente ce lâcher.*

*Un général vieux et yearlings confondus, un général vieux et un général juniors sont organisés. Les vieux et les juniors alignés sur le concours « mixé » ne sont pas systématiquement « repris » dans le général vieux ou yearlings.*

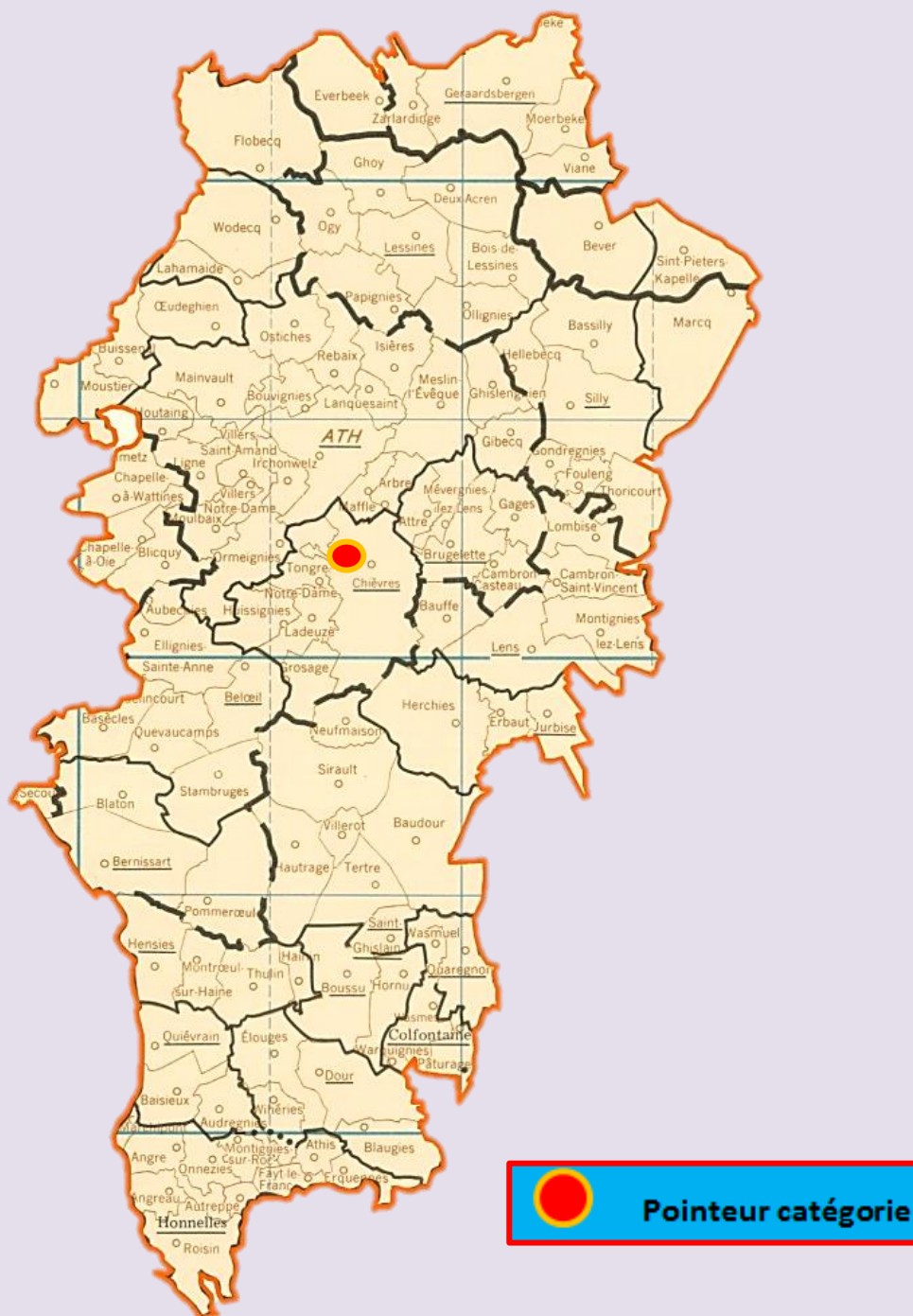
*Des statistiques ne peuvent être uniquement établies qu'au niveau des trois doublages locaux. « Coulon Futé » les établira en fonction du contexte sportif hebdomadaire rencontré.*

***Dans les résultats publiés, pour faciliter leur compréhension, des annotations sont utilisées. La lettre V ou Y indique la catégorie du pigeon, le nombre qui la suit le total des engagés de l'amateur. Ce dernier est remplacé par un autre nombre en cas de récurrence dans les classements.***

*Une analyse sommaire :*

- un contingent général de 1643 pigeons (+ 118)
- 2 vieux et 2 juniors à plus de 1200 m
- 1 jeune à Ath et 11 à Lessines classés par gain et perte
- cap des 1000 jeunes assez loin
- le pointeur général : un junior de **Jacques Vanderhaegen, de Chièvres.**

## Localisation du pointeur



**Vieux et yearlings réunis : 822.**

**1 Vanderhaegen Jacques, Chièvres (A-Y-18), 163.723 km, 1206.35. 2 De Witte Gérard, Tongre-Saint-Martin (A-V-30), 166.542 km, 1204.49. 3 Demarez Marie-Jeanne, Chièvres (A-Y-12), 164.276 km, 1202.60. 4 De Witte Gérard (V-2), 1201.89. 5 Page Emelda, Blaton (C-V-8), 154.066 km, 1193.53. 6 Duquenne Vandenberg, Tongre-Notre-Dame (A-V-7), 165.892 km, 1189.04. 7 Cornette Michel, Ville-Pommeroeul (C-V-16), 154.091 km, 1185.34. 8**

Leclercq Roger, Buissenal (A-V-32), 169.495 km, 1181.69. 9 Pottier Frères, Basècles (C-V-41), 156.628 km, 1181.50. 10 Pottier Frères (V-2), 1181.20...

**Lanterne rouge (par 2) : 1030.79.**

### **Vieux : 462.**

**1 De Witte Gérard, Tongre-Saint-Martin (A-14), 166.542 km, 1204.49.** 2 De Witte Gérard (2), 1201.89. 3 Page Emelda, Blaton (C-4), 154.066 km, 1193.53. 4 Duquenne Vandenberg, Tongre-Notre-Dame (A-5), 165.892 km, 1189.04. 5 Cornette Michel, Ville-Pommeroeul (C-8), 154.091 km, 1185.34. 6 Leclercq Roger, Buissenal (A-15), 169.495 km, 1181.69. 7 Pottier Frères, Basècles (C-39), 156.628 km, 1181.50. 8 Pottier Frères (2), 1181.20. 9 Vanderhaegen Jacques (2), 1178.14. 10 Habets Paulette, Isières (A-6), 176.302 km, 1173.78...

**Lanterne rouge (par 2) : 1043.46.**

### **Yearlings : 357.**

**1 Vanderhaegen Jacques, Chièvres (A-9), 163.723 km, 1206.35.** 2 Demarez Marie-Jeanne, Chièvres (A-4), 164.276 km, 1202.60. 3 Page Emelda, Blaton (C-4), 154.066 km, 1177.27. 4 Quevy Neddy, Ladeuze (A-8), 163.258 km, 1175.78. 5 Cordier Dimitri, Chièvres (C-16), 167.236 km, 1174.68. 6 Borremans André, Moerbeke (B-6), 187.923 km, 1167.22. 7 Habets Paulette, Isières (A-9), 176.302 km, 1164.73. 8 Borremans André (2), 1162.88. 9 Beth Stéphane, Brugelette (A-4), 170.920 km, 1162.72. 10 Vilain Jean-Pierre, Harchies (C-4), 153.206 km, 1160.94...

**Lanterne rouge (par 2) : 1002.86.**

### **Jeunes : 821.**

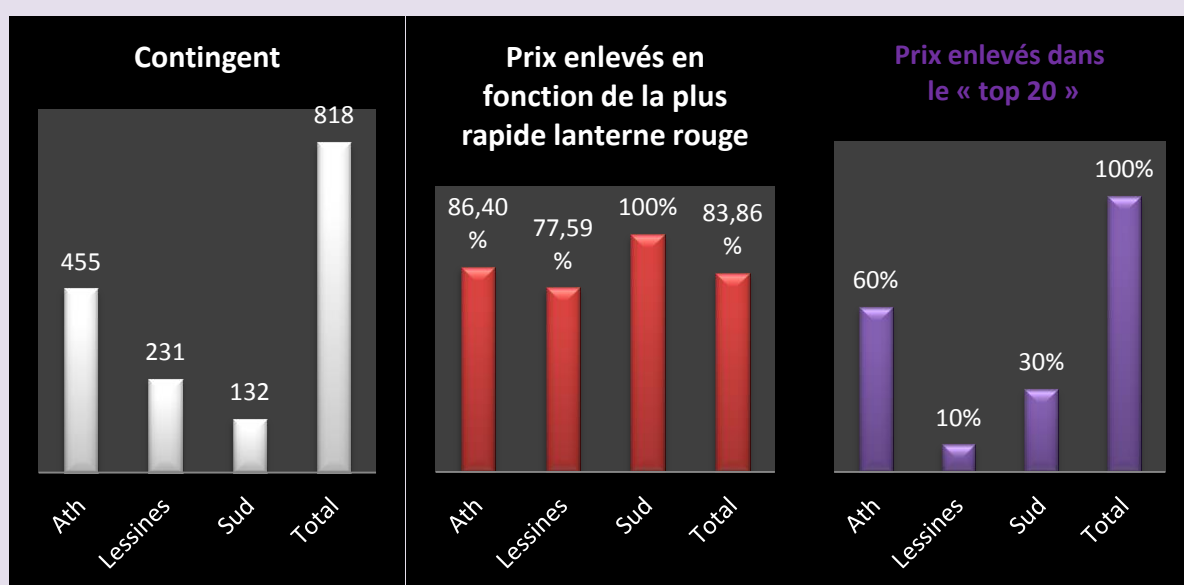
**1 Leveque Louis, Mainvault (A-36), 170.462 km, 1192.45.** 2 De Sy Eric, Pommeroeul (C-32), 153.906 km, 1189.07. 3 Leveque Louis (2), 1181.57. 4 Degand Bruno-Vi-Ma, Ligne (A-57), 167.345 km, 1178.76. 5 Massu Martin, Chapelle (A-16), 164.639 km, 1165.99. 6 Page Emelda, Blaton (C-18), 154.066 km, 1158.97. 7 Pauporte Jean-Marc, Pommeroeul (C-40), 152.417 km, 1150.31. 8 De Sy Eric (2), 1147.69. 9 Dusausoit Dany, Beloeil (A-57), 161.106 km, 1140.84. 10 Pauporte Lucien, Pommeroeul (C-6), 152.030 km, 1139.22...

**Lanterne rouge (par 2) : 843.29.**

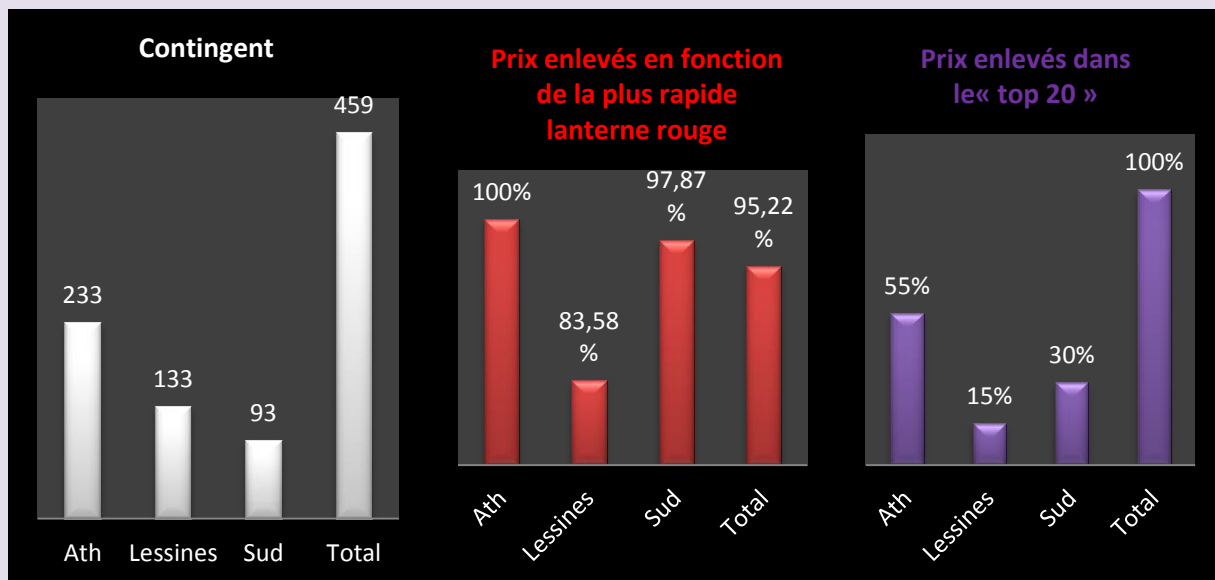


## Les statistiques des doublages

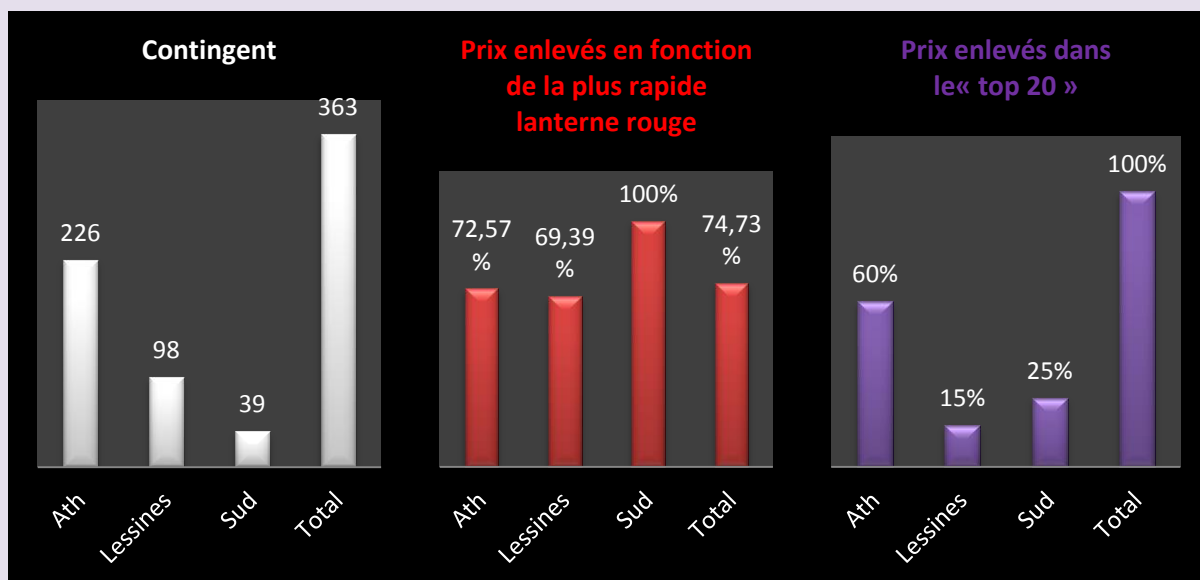
Le coin des statistiques - Classification par deux						
Vieux & yearlings réunis	Contingent	Lanterne rouge	Prix enlevés en fonction de la plus rapide lanterne rouge		Prix enlevés dans le « top 20 »	
			Nombre	Pourcentage	Nombre	Pourcentage
<b>Ath</b>	455	1034.39	197	86,40	12	60
<b>Lessines</b>	231	993.81	90	77,59	2	10
<b>Sud</b>	132	1050.04	66	100	6	30
<b>Total</b>	<b>818</b>		<b>353</b>	<b>83,86</b>	<b>20</b>	<b>100</b>



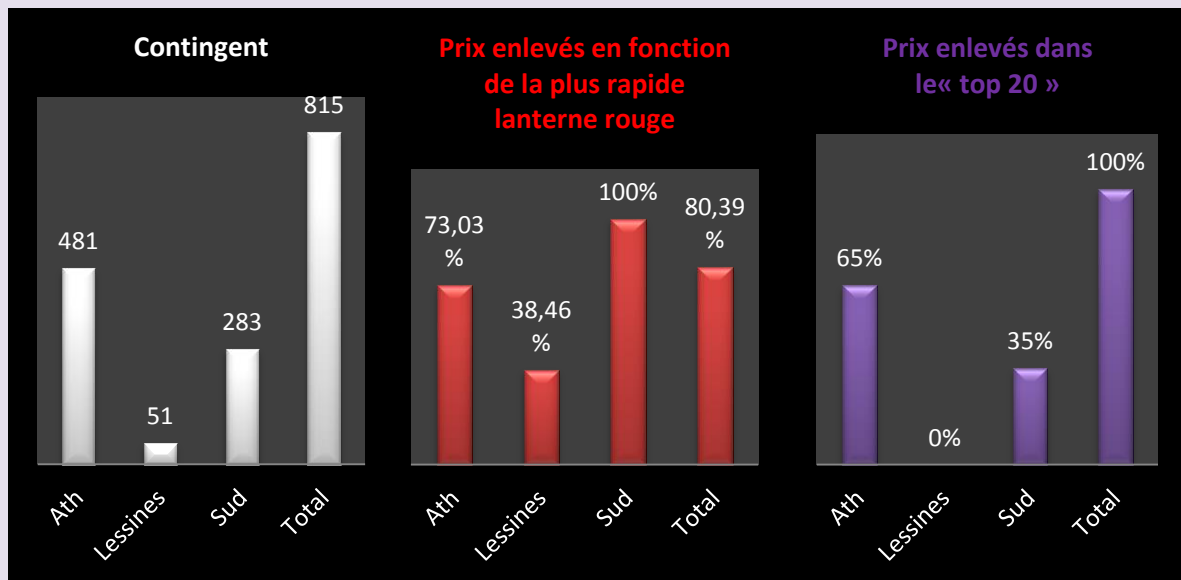
Le coin des statistiques - Classification par deux						
Vieux	Contingent	Lanterne rouge	Prix enlevés en fonction de la plus rapide lanterne rouge		Prix enlevés dans le « top 20 »	
			Nombre	Pourcentage	Nombre	Pourcentage
<b>Ath</b>	233	1049.82	117	100	11	55
<b>Lessines</b>	133	1020.97	56	83,58	3	15
<b>Sud</b>	93	1048.16	46	97,87	6	30
<b>Total</b>	<b>459</b>		<b>219</b>	<b>95,22</b>	<b>20</b>	<b>100</b>



Le coin des statistiques - Classification par deux						
Yearlings	Contingent	Lanterne rouge	Prix enlevés en fonction de la plus rapide lanterne rouge		Prix enlevés dans le « top 20 »	
			Nombre	Pourcentage	Nombre	Pourcentage
<b>Ath</b>	226	1009.72	82	72,57	12	60
<b>Lessines</b>	98	971.86	34	69,39	3	15
<b>Sud</b>	39	1050.04	20	100	5	25
<b>Total</b>	<b>363</b>		<b>136</b>	<b>74,73</b>	<b>20</b>	<b>100</b>



Le coin des statistiques - Classification par deux						
Jeunes	Contingent	Lanterne rouge			Prix enlevés dans le« top 20 »	
			Nombre	Pourcentage	Nombre	Pourcentage
Ath	481	GP	176	73,03	13	65
Lessines	51	GP	10	38,46	0	0
Sud	283	927.45	142	100	7	35
<b>Total</b>	<b>815</b>		<b>328</b>	<b>80,39</b>	<b>20</b>	<b>100</b>



## GRANDE VITESSE : PONT-SAINTE-MAXENCE

- **Lâcher : 10h20.**

### Un second lâcher athois

*Depuis plusieurs saisons, « L'Entente des V », l'« Entente Frontalière » et l'« Entente de l'Ouest » composent un second lâcher en région d'Ath, organisent en classant par deux une épreuve générale par catégorie et des doublages facultatifs (deux et parfois trois en certaines circonstances).*

*Désormais, un général vieux et yearlings confondus, un général vieux et un général juniors sont organisés. Les vieux et les juniors alignés sur le concours « mixé » ne sont pas systématiquement repris dans le général vieux ou yearlings.*

*Des statistiques ne peuvent être uniquement établies qu'au niveau des doublages locaux. « Coulon Futé » les établira en fonction du contexte sportif hebdomadaire rencontré.*

*Dans les résultats publiés, pour faciliter leur compréhension, des annotations sont utilisées. La lettre V ou Y indique la catégorie du pigeon, le nombre qui la suit le total des engagés de l'amateur. Ce dernier est remplacé par un autre nombre en cas de récurrence dans les classements.*

*Une analyse sommaire :*

- un contingent de 1598 pigeons (+214)
- cap des 1000 jeunes franchi
- un seul jeune à plus de 1200 m
- clôtures dans les 1000 et 900 m
- la palme de pointeur général à un vieux de **Bernard Van Renterghem, de Pipaix.**



## Localisation du pointeur



**Vieux et yearlings réunis : 523.**

**1 Van Renterghem-Debliquy, Pipaix (V-5), 159.143 km, 1225.74. 2 Gheenens-Delbecq, Mainvault (Y-27), 172.543 km, 1209.13. 3 Gheenens-Delbecq (V-2), 1208.84. 4 Van Renterghem-Debliquy (Y-2), 1208.52. 5 Francois-Delporte, Wadelincourt (V-6), 157.056 km, 1205.95. 6 Gheenens-Delbecq (V-3), 1204.76. 7 Gheenens-Delbecq (V-4), 1204.48. 8 Van Renterghem-Debliquy (Y-3), 1201.23. 9 Gheenens-Delbecq (V-5), 1200.43. 10 Gheenens-Delbecq (Y-6), 1200.16...**

**Lanterne rouge (par 2) : 1059.99.**

## Vieux : 222.

1 Van Renterghem-Debliquy, Pipaix (2), 159.143 km, 1225.74. 2 Gheenens-Delbecq, Mainvault (13), 172.543 km, 1208.84. 3 Francois-Delporte, Wadelincourt (2), 157.056 km, 1205.95. 4 Gheenens-Delbecq (2), 1204.76. 5 Gheenens-Delbecq (3), 1204.48. 6 Gheenens-Delbecq (4), 1200.43. 7 Van Steelandt Willy, Thumaide (3), 156.986 km, 1199.43. 8 Leturcq-Duponchelle, Wadelincourt (2), 157.204 km, 1196.37. 9 Deleuze Marcel, Moulbaix (4), 165.647 km, 1186.01. 10 Vandeputte Eric, Brasménil (6), 1182.15...

Lanterne rouge (par 2) : 1062.08.

## Yearlings : 301.

1 Gheenens-Delbecq, Mainvault (14), 172.543 km, 1209.13. 2 Van Renterghem-Debliquy, Pipaix (3), 159.143 km, 1208.52. 3 Van Renterghem-Debliquy (2), 1201.23. 4 Gheenens-Delbecq (2), 1200.16. 5 Gheenens-Delbecq (2), 1200.16. 6 Defoort S & Titart A, Anvaing (17), 168.420 km, 1198.57. 7 Van Renterghem-Debliquy (3), 1198.06. 8 Gheenens-Delbecq (4), 1195.86. 9 Gheenens-Delbecq (5), 1195.44. 10 Bouchard Pierre, Péruwelz (10), 153.016 km, 1186.36...

Lanterne rouge (par 2) : 1055.63.

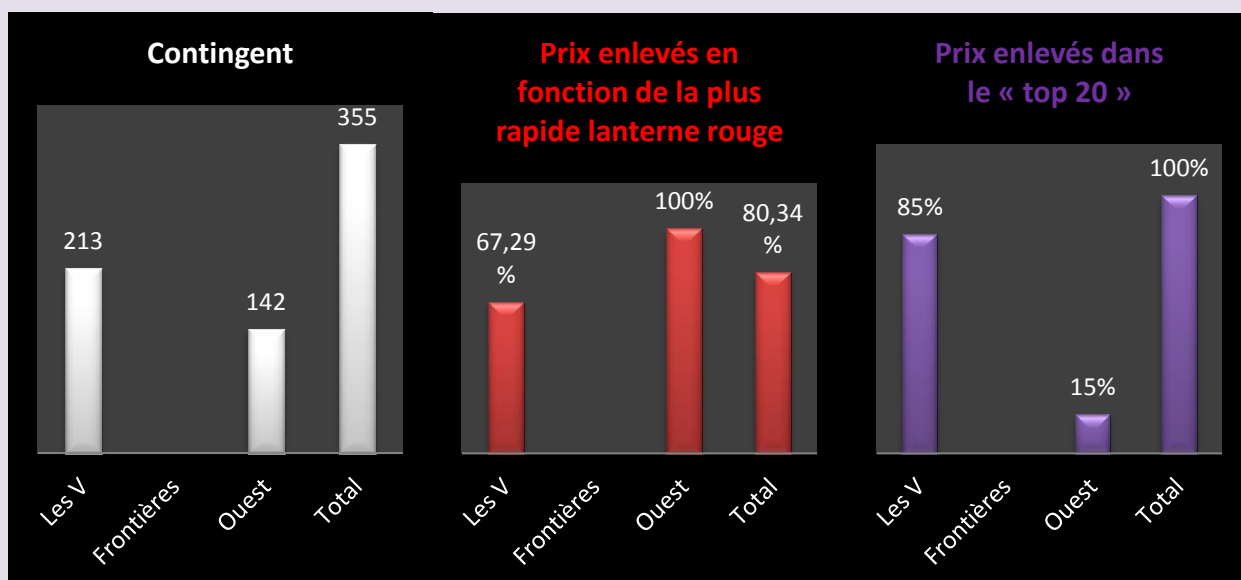
## Jeunes : 1075

1 Leturcq-Duponchelle, Wadelincourt (18), 157.204 km, 1203.55. 2 Leturcq-Duponchelle (2), 1192.44. 3 Leturcq-Duponchelle (3), 1190.93. 4 Van Renterghem-Debliquy, Pipaix (41), 159.143 km, 1186.01. 5 Murez-Marichal, Wadelincourt (64), 157.520 km, 1185.25. 6 Van Renterghem-Debliquy (2), 1184.83. 7 Van Steelandt Willy, Thumaide (18), 156.986 km, 1181.23. 8 Place Jean-Marcel, Ellignies-Sainte-Anne (20), 160.688 km, 1180.22. 9 Place Jean-Marcel (2), 1179.21. 10 Gheenens-Delbecq, Mainvault (42), 172.543 km, 1179.10...

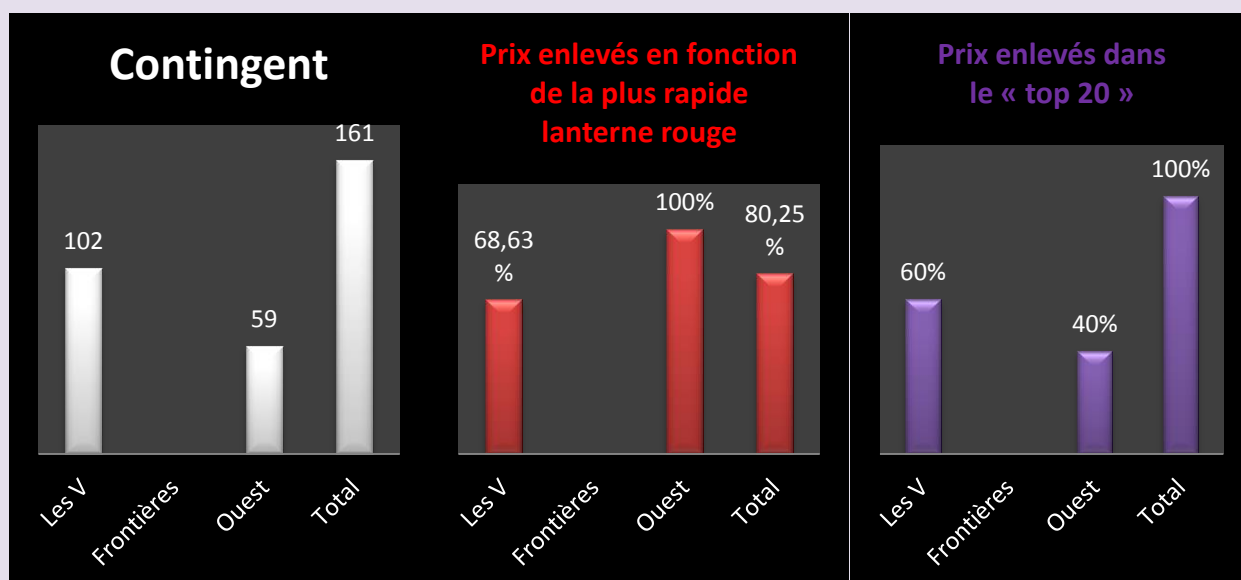
Lanterne rouge (par 2) : 932.68.

## Les statistiques des doublages

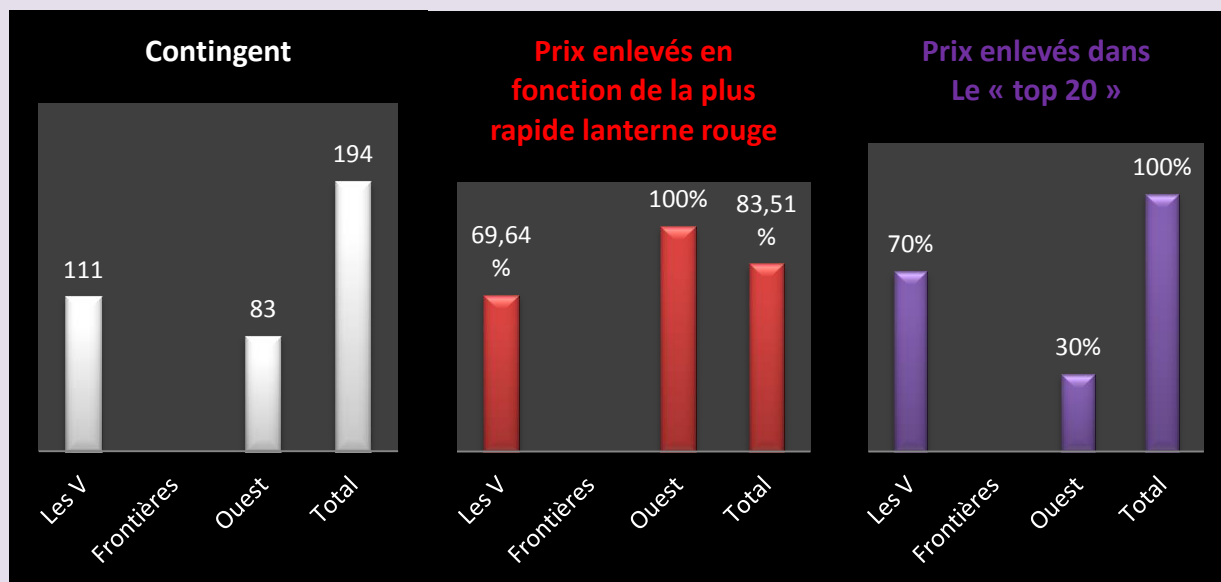
Le coin des statistiques - Classification par deux						
Vieux & yearlings réunis	Contingent	Lanterne rouge	Prix enlevés en fonction de la plus rapide lanterne rouge		Prix enlevés dans le « top 20 »	
			Nombre	Pourcentage	Nombre	Pourcentage
Les V	213	1048.68	72	67,29	17	85
Frontières						
Ouest	142	1077.75	71	100	3	15
Total	355		143	80,34	20	100



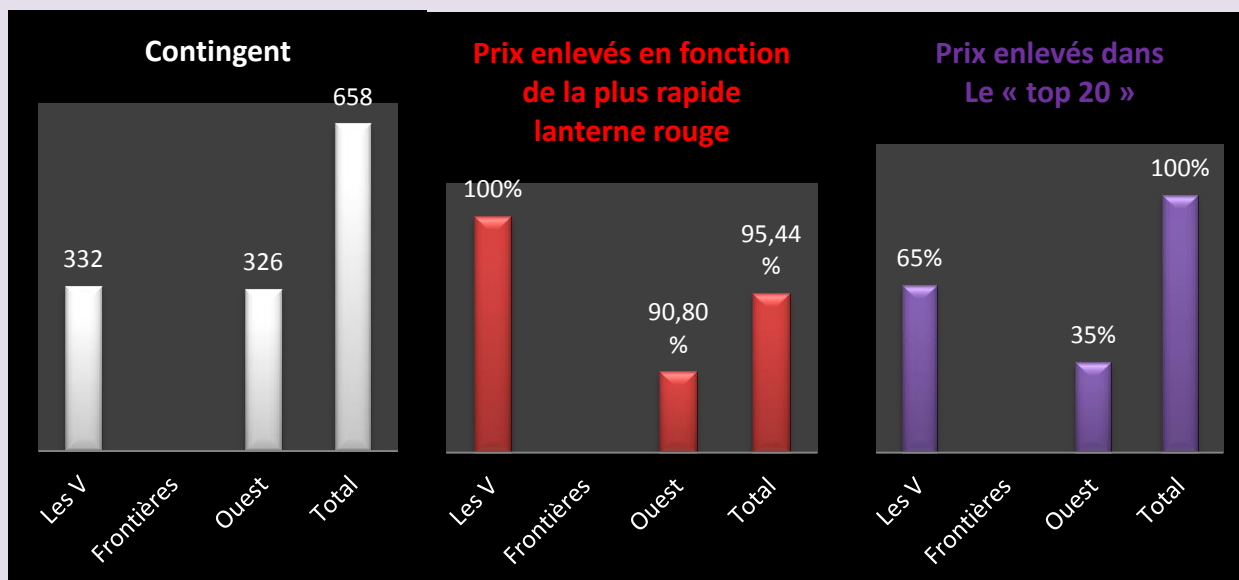
Le coin des statistiques - Classification par deux						
Vieux	Contingent	Lanterne rouge	Prix enlevés en fonction de la plus rapide lanterne rouge		Prix enlevés dans le « top 20 »	
			Nombre	Pourcentage	Nombre	Pourcentage
Les V	102	1056.68	35	68,63	12	60
Frontières						
Ouest	59	1086.20	30	100	8	40
Total	161		65	80,25	20	100



Le coin des statistiques - Classification par deux						
Yearlings	Contingent	Lanterne rouge	Prix enlevés en fonction de la plus rapide lanterne rouge		Prix enlevés dans Le « top 20 »	
			Nombre	Pourcentage	Nombre	Pourcentage
Les V	111	1039.36	39	69,64	14	70
Ouest	83	1068.08	42	100	6	30
<b>Total</b>	<b>194</b>		<b>81</b>	<b>83,51</b>	<b>20</b>	<b>100</b>



Le coin des statistiques - Classification par deux						
Jeunes	Contingent	Lanterne rouge	Prix enlevés en fonction de la plus rapide lanterne rouge		Prix enlevés dans Le « top 20 »	
			Nombre	Pourcentage	Nombre	Pourcentage
Les V	332	950.97	166	100	13	65
Frontières						
Ouest	326	919.31	148	90,80	7	35
<b>Total</b>	<b>658</b>		<b>314</b>	<b>95,44</b>	<b>20</b>	<b>100</b>





## GRANDE VITESSE : PONT-SINTE-MAXENCE

- *Lâcher : 10h.*

### Le lâcher montois

*Le lâcher montois se compose de l'« Association Le Renouveau-Bierghes-Saintes » et du groupement des Quatre (D : Petit-Enghien) qui se cantonne bien souvent en petite vitesse.*

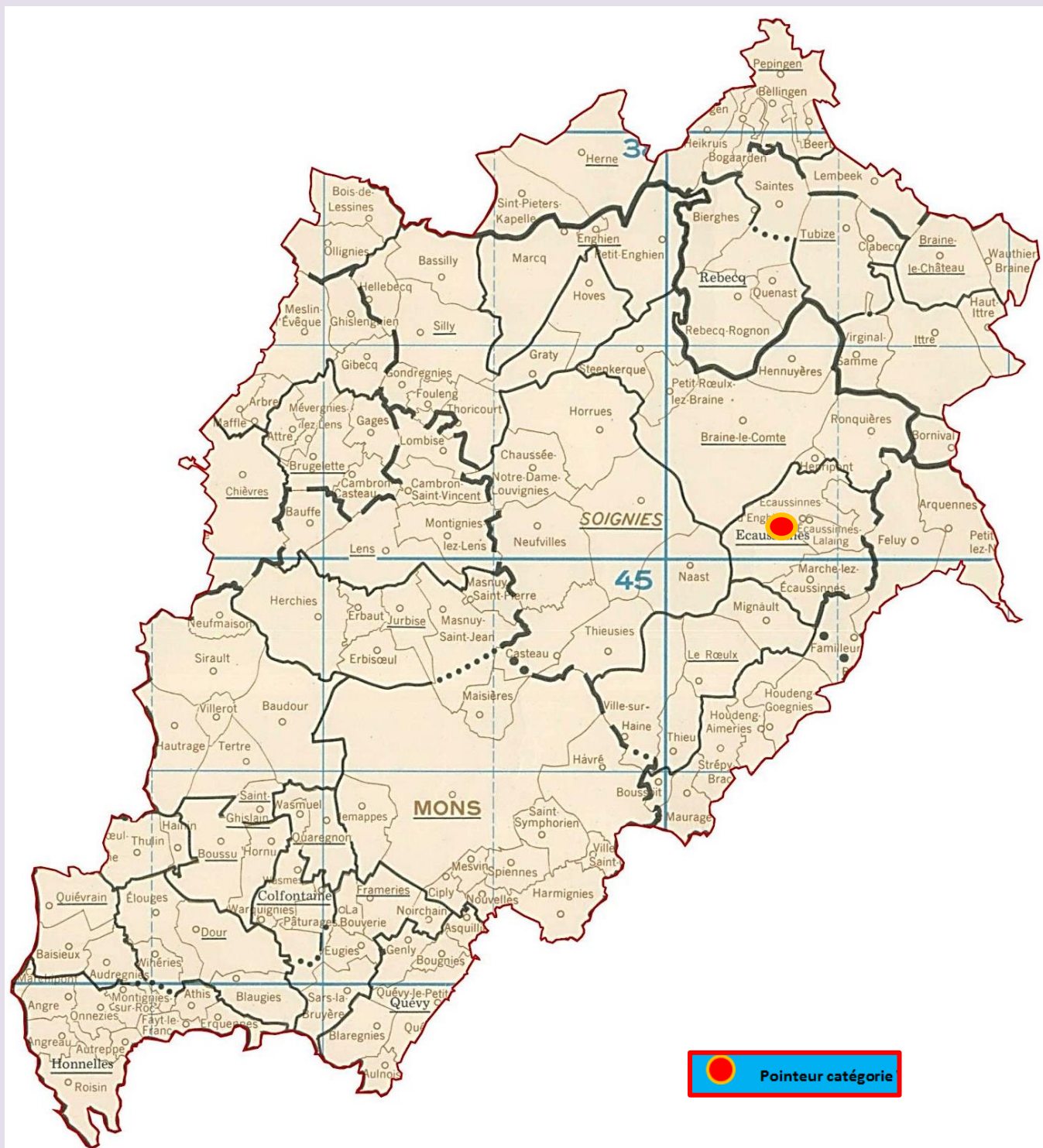
*Le Renouveau-Bierghes-Saintes » organise un général vieux et yearlings confondus, un général vieux et un général juniors. Des statistiques ne peuvent être établies qu'au niveau des trois doublages locaux (« La Collégiale (A) », « L'Espoir (B) » et « Le Progrès (C) »).*

*Dans les résultats publiés, pour faciliter leur compréhension, des annotations sont utilisées. La lettre V ou Y indique la catégorie du pigeon, le nombre qui la suit le total des engagés de l'amateur. Ce dernier est remplacé par un autre nombre en cas de récurrence dans les classements.*

#### *Une analyse sommaire :*

- *un contingent de 1825 pigeons (+ 82)*
- *deux vieux, deux juniors et un jeune à plus de 1200 m*
- *avantage à « L'Espoir » dans chaque top*
- *les clôtures à nouveau dans l'escarcelle du « Progrès »*
- *« La Collégiale » présente dans trois des quatre tops*
- *la palme de pointeur général à un junior des Torsin-Rubais, d'Ecaussines.*

## Localisation du pointeur



**Vieux et yearlings réunis : 679.**

1 Torsin-Rubais, Ecaussinnes (Y-A-3), 181.345 km, 1224.21. 2 Torsin-Rubais (Y-2), 1213.70. 3 Vercaigne Marcel, Terre (V-B-8), 156.526 km, 1200.35. 4 Vercaigne Marcel (V-2), 1200.19. 5 De Boe Philippe, Steenkerque (Y-21), 185.111 km, 1198.40. 6 Chiacchietta P, Hautrage (Y-B-11), 156.327 km, 1196.23. 7 Dehon-Demonseau, Thulin (V-B-19), 150.704

km, 1195.27. 8 Dehon-Demonseau (Y-2), 1195.11. 9 Leroy Richard, Hornu (Y-B-6), 150.981 km, 1195.08. 10 Foucart Michel, Herchies (V-A-14), 165.946 km, 1193.42...

**Lanterne rouge (par 3) : 1077.40.**

### **Vieux : 338.**

**1 Vercaigne Marcel, Tertre (B-2), 156.526 km, 1200.35.** 2 Vercaigne Marcel (2), 1200.19. 3 Dehon-Demonseau, Thulin (B-10), 150.704 km, 1195.27. 4 Foucart Michel, Herchies (A-9), 165.946 km, 1193.42. 5 Vandebossche Jean-Pierre, Bierghes (C-4), 189.942 km, 1192.70. 6 Eeckhoudt Christophe, Bierghes (C-10), 190.656 km, 1191.35. 7 Leroy Richard, Hornu (B-4), 150.981 km, 1190.37. 8 Dehon-Demonseau (2), 1186.02. 9 Glaneur Marcel, Lens (A-18), 167.108 km, 1185.86. 19. 10 Genlain-Dupont, Sirault (B-5), 158.174 km, 1184.38...

**Lanterne rouge (par 3) : 1085.72.**

### **Yearlings : 341.**

**1 Torsin-Rubais, Ecaussines (A-3), 181.345 km, 1224.21.** 2 Torsin-Rubais (A-2), 1213.70. 3 De Boe Philippe, Steenkerque (A-13), 185.111 km, 1198.40. 4 Chiacchietta P, Hautrage (B-5), 156.327 km, 1196.23. 5 Dehon-Demonseau, Thulin (B-9), 150.704 km, 1195.11. 6 Leroy Richard, Hornu (B-2), 150.981 km, 1195.08. 7 Mol Olivier, Cambron-Saint-Vincent (A-12), 171.390 km, 1187.47. 8 Vercaigne Marcel, Tertre (B-6), 156.526 km, 1187.44. 9 Dehon-Demonseau (2), 1185.55. 10 Fixelles Francis, Saintes (C-4), 191.7691 km, 1185.33...

**Lanterne rouge (par 3) : 1060.39.**

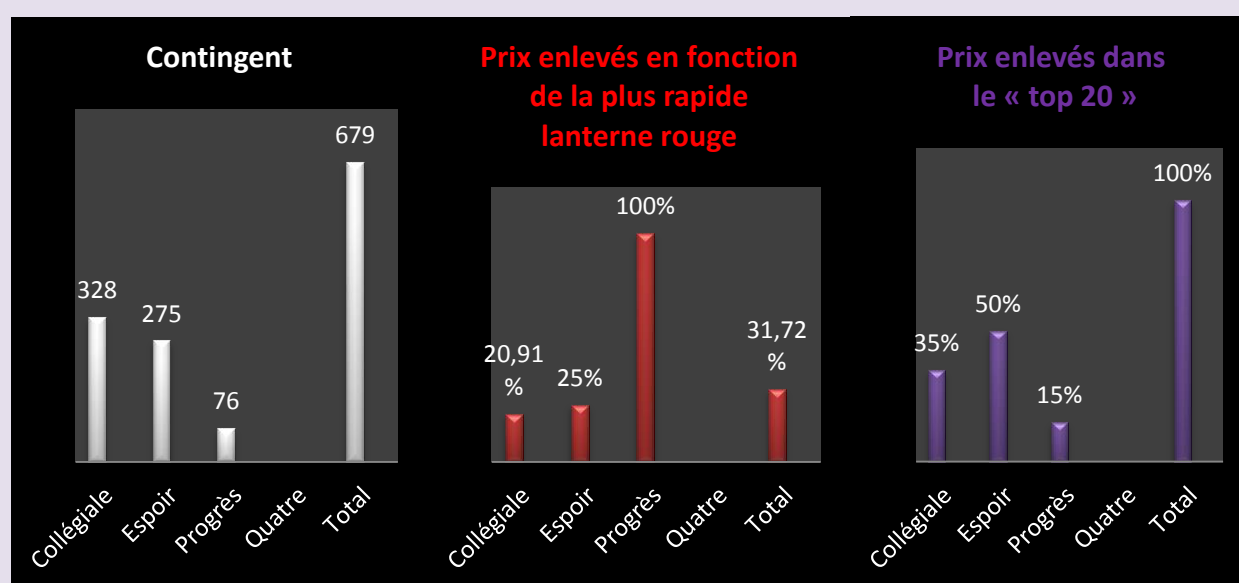
### **Jeunes : 1146.**

**1 Dame Herve, Fayt-le-Franc (C-32), 145.553 km, 1201.92.** 2 Wallez Alfred, Bierghes (C-1), 191.011 km, 1190.76. 3 Saudoyer Kevin, Tertre (83), 154.829 km, 1186.56. 4 Dame Herve (2), 1182.55. 5 Dame Herve (3), 1181.27. 6 Dame Herve (4), 1180.79. 7 Nelson-N&V-Loft, Bierghes (C-59), 189.938 km, 1176.10. 8 Nelson-N&V-Loft (2), 1175.97. 9 Nelson-N&V-Loft (3), 1175.73. 10 Eeckhoudt Christophe, Bierghes (C-37), 190.656 km, 1174.71...

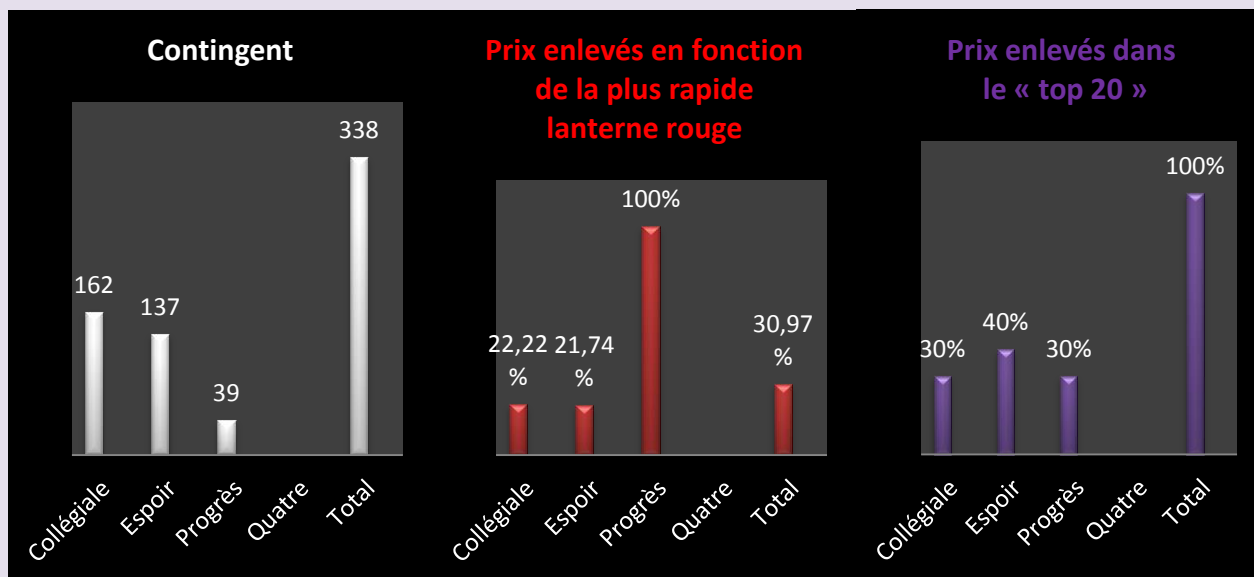
**Lanterne rouge (par 3) : 988.52.**

## Les statistiques des doublages

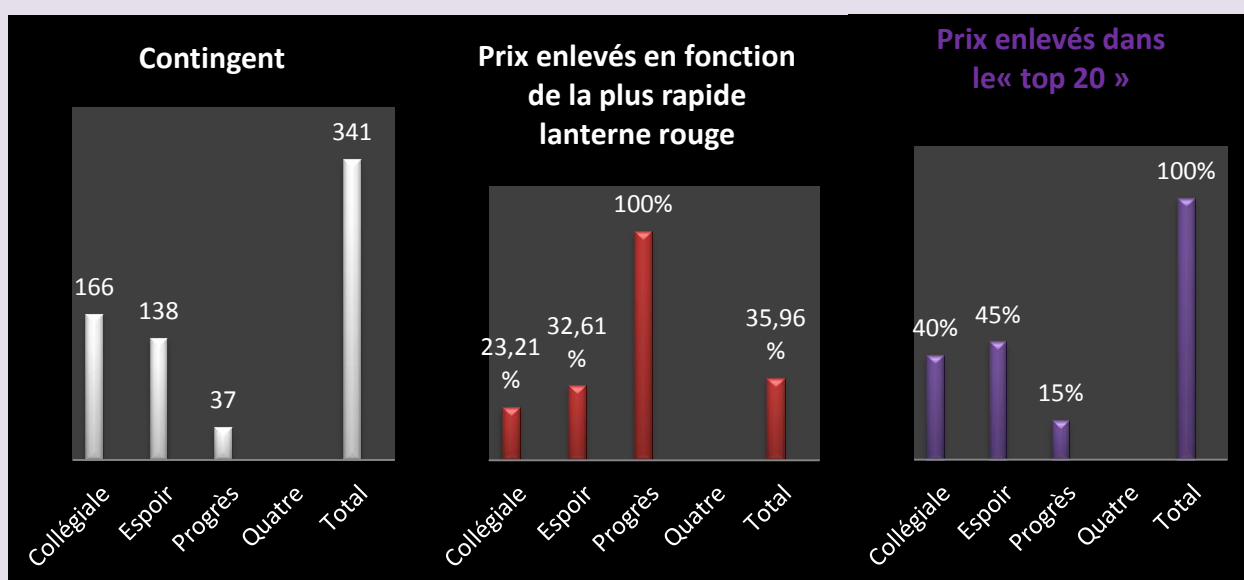
Le coin des statistiques - Classification par trois						
Vieux & yearlings réunis	Contingent	Lanterne rouge	Prix enlevés en fonction de la plus rapide lanterne rouge		Prix enlevés dans le « top 20 »	
			Nombre	Pourcentage	Nombre	Pourcentage
Collégiale	328	1054.22	23	20,91	7	35
Espoir	275	1067.89	23	25	10	50
Progrès	76	1143.96	26	100	3	15
Quatre						
<b>Total</b>	<b>679</b>		<b>72</b>	<b>31,72</b>	<b>20</b>	<b>100</b>



Le coin des statistiques - Classification par trois						
Vieux	Contingent	Lanterne rouge	Prix enlevés en fonction de la plus rapide lanterne rouge		Prix enlevés dans le « top 20 »	
			Nombre	Pourcentage	Nombre	Pourcentage
Collégiale	162	1057.09	12	22,22	6	30
Espoir	137	1086.65	10	21,74	8	40
Progrès	39	1152.65	13	100	6	30
Quatre						
<b>Total</b>	<b>338</b>		<b>35</b>	<b>30,97</b>	<b>20</b>	<b>100</b>



Le coin des statistiques - Classification par trois						
Yearlings	Contingent	Lanterne rouge	Prix enlevés en fonction de la plus rapide lanterne rouge		Prix enlevés dans le « top 20 »	
			Nombre	Pourcentage	Nombre	Pourcentage
			Collégiale	166	1044.33	13
Espoir	138	1059.06	15	32,61	9	45
Progrès	37	1131.03	13	100	3	15
Quatre						
<b>Total</b>	<b>341</b>		<b>41</b>	<b>35,96</b>	<b>20</b>	<b>100</b>



Le coin des statistiques - Classification par trois						
Jeunes	Contingent	Lanterne rouge	Prix enlevés en fonction de la plus rapide lanterne rouge		Prix enlevés dans le « top 20 »	
			Nombre	Pourcentage	Nombre	Pourcentage
Collégiale	314	904.44	54	51,43	0	0
Espoir	624	991.08	157	75,48	10	50
Progrès	208	1044.92	70	100	10	50
Quatre						
Total	1146		281	73,56	20	100

