2023, l'année d'un renouveau ailé ? Cela relève du domaine du possible, mais il est trop tôt pour le dire. Une certitude néanmoins. De semaine en semaine, les épreuves programmées vont confirmer ou infirmer le bien-fondé de la rationalisation effectuée des lâchers dans l'EPR Hainaut-Brabant wallon. « Coulon Futé » apporte sa pierre à l'édifice en proposant un maximum de résultats honorifiques exclusifs incitant à la réflexion.

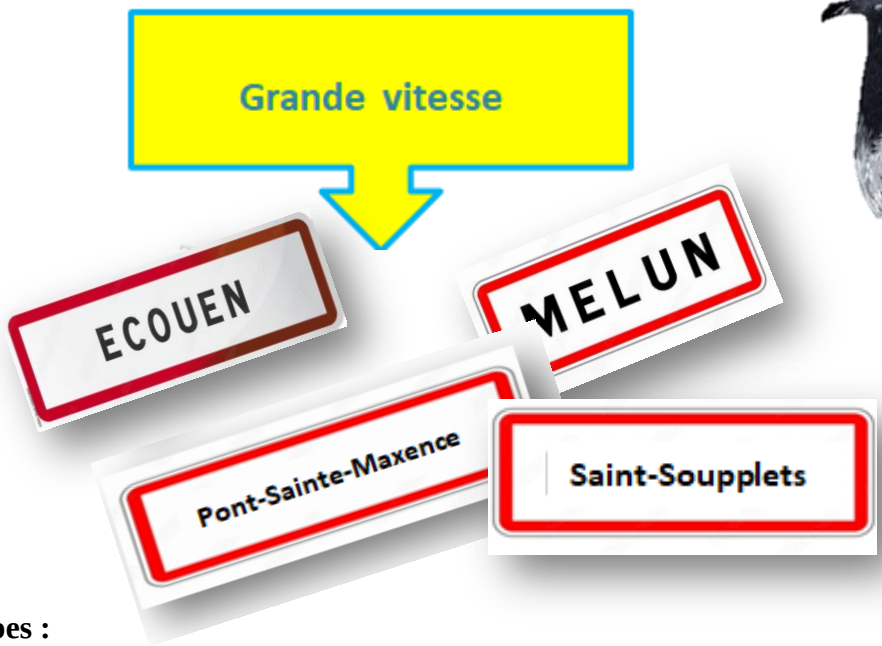

Etapes :

- **Ecouen**, commune française située dans le département du Val-d'Oise, en région Ile-de-France
- **Melun,** commune française située dans le département de Seine-et-Marne, en région Ile-de-France
- **Pont-Sainte-Maxence,** commune française située dans le département de l'Oise, en région Hauts-de-France.
- **Saint-Soupplets,** commune française située dans le département de Seine-et-Marne, en région Ile-de-France

Samedi 15/07/23

Etape : Ecouen

Bulletin des lâchers :

ECOUEN	Nuageux, larges éclaircies, bonne visibilité , modéré à fort sud-ouest		
	Oost-Vl Middenlijn West		10:20
	Tournaisis, Canal Escaut		10:30
	Ath-Lessines-Blaton		10:40
	Entente de l ouest-Les 5 et Frontalière		10:40
	Renouveau		10:50

Entente des Six-Froidmont-Néchin-Tournai – Lâcher : 10 h 30

Les sociétés de Guignies et de Taintignies formant le reliquat de l'« *Entente des Six* », celles de Froidmont, de Néchin et de Tournai sont lâchées en même temps sans pour autant composer de résultat commun. « *Coulon Futé* » ébauche des résultats honorifiques exclusifs les engageant dans une épreuve commune. Toute ligne du résultat VY réunis indique la catégorie d'âge réel du pigeon par la lettre V ou Y. Tout amateur mentionné de Néchin est suivi de la lettre A, de l'« *Etoile des Six-Froidmont* », de la lettre B, de Tournai de la lettre C. Dans chaque résultat proposé, le nombre suivant toute lettre dévoile le total de pigeons engagés par l'amateur. En cas d'absence de lettre, le nombre indique le quorum de prix enlevés par l'amateur à ce stade du résultat. Des statistiques alimentent la réflexion.

Localisation du pointeur

Analyse sommaire :

Cap des 2.000 pigeons manqué d'un fifrelin suite à un léger tassement dans les VY, plus marqué dans les P. Un même scénario dans chaque catégorie à l'avantage de Les Six. Les ***Vanparys-Debusschere, de Néchin,*** *pointeurs*

Vieux et Juniors réunis : 532.

1 Vanparys-Debusschere, Néchin (V-A-17), 192.667 km, 1882.73. 2 Casaert Grégory, Néchin (V-A-12), 192.235 km, 1850.48. 3 Nottebaert Jules, Marquain (Y-B-12), 187.767 km, 1848.40. 4 Allemeersch André, Pottes (Y-A-12), 201.819 km, 1840.85. 5 Nottebaert Jules (Y-2), 1838.14. 6 Harchies Christian & Cyril, Warchin (V-B-18), 191.343 km, 1837.77. 7 Garson Rudy, Rumes (Y-9), 181.286 km, 1830.24. 8 Nottebaert Jules (V-3), 1828.60. 9 Berte Alain, Taintgnies (Y-B-5), 182.009 km, 1826.42. 10 François Jean-Pierre, Laplaigne (Y-B-8), 183.365 km, 1825.79. 11 Harchies Christian & Cyril (V-2), 1820.86. 12 Lequenne-Houfflain, Pottes (V-A-17), 202.016 km, 1818.32. 13 Nottebaert Jules (V-4), 1817.10. 14 Desmons-Wibaut-Lemoine, Rumes (V-B-4), 181.403 km, 1817.05. 15 Dumortier-Bienfait, Taintignies (V-B-5), 181.050 km, 1815.64. 16 Casaert Grégory (V-2), 1815.53. 17 Defossez Francis & Kevin, Rumes (V-B-9), 181.249 km, 1814.00. 18 Vanparys-Debusschere (Y-2), 1811.91. 19 Lequenne-Houfflain (Y-2), 1810.17. 20 Dessart Fabien, Bruyelle (Y-B-13), 186.484 km, 1809.35.

:

:

Le coin des statistiques - Classification par trois						
Vieux Yearlings Réunis	Contingent	Lanterne rouge	Prix enlevés en fonction de la plus rapide lanterne rouge		Prix enlevés dans le « top 20 »	
			Nombre	Pourcentage	Nombre	Pourcentage
A : Néchin	298	1619.25	54	54	7	35
B : Les VI	234	1692.16	78	100	13	65
C : Tournai						
Total	532		132	74,16	20	100

Vieux : 93.

1 Harchies Christian & Cyril, Warchin (B-9), 191.343 km, 1837.77. 2 Nottebaert Jules, Marquain (B-6), 187.767 km, 1828.60. 3 Nottebaert Jules (2), 1817.10. 4 Desmons-Wibaut-Lemoine, Rumes (B-1), 181.403 km, 1817.05. 5 Dumortier-Bienfait, Taintignies (B-3), 181.050 km, 1815.64. 6 Defossez Francis & Kevin, Rumes (B-9), 181.249 km, 1814.00. 7 Mahieu Thierre, Laplaigne (B-4), 183.544 km, 1800.03. 8 Mahieu Thierry (2), 1800.03. 9 Mahieu Thierry (3), 1799.15. 10 Veuve Dessart, Hollain (B-6), 184.278 km, 1785.63.

Lanterne rouge par trois : 1715.89.

Juniors : 302.

1 Nottebaert Jules, Marquain (B-6), 187.767 km, 1848.40. 2 Allemeersch André, Pottes (A-9), 201.819 km, 1840.85. 3 Nottebaert Jules (2), 1838.14. 4 Garson Rudy, Rumes (B-9), 181.286 km, 1830.24. 5 Berte Alain, Taintignies (B-4), 182.009 km, 1826.42. 6 François Jean-Pierre, Laplaigne (B-4), 183.365 km, 1825.79. 7 Harchies Chrisqtian & Cyril, Warchin (B-9), 191.343 km, 1820.86 .8 Vanparys-Debusschere, Néchin (A-9), 192.667 km, 1811.91. 9 Lequenne-Houfflain, Pottes (Y-15), 202.016 km, 1810.17. 10 Dessart Fabien, Bruyelle (B-13), 186.484 km, 1809.35. 11 Baert-Debusschere, Ere (B-13), 185.655 km, 1808.62. 12 Bogemans Philippe & Christelle, Taintignies (B-6), 190.356 km, 1808.32. 13 Allemeersch André (2), 1807.60. 14 Baert-Debusschere (2), 1803.93. 15 Claes Francis & Sylvain, Taintignies (B-11), 181.942 km, 1800.21. 16 Harchies Christian & Cyril (2), 1796.92. 17 Baert-Debusschere (3), 1796.08. 18 Baert-Debusschere (4), 1795.79..19 Vanparys-Debusschere (2), 1794.47. 20 Lequenne-Houfflain (2), 1790.39.

:

:

Le coin des statistiques - Classification par trois						
Juniors	Contingent	Lanterne rouge	Prix enlevés en fonction de la plus rapide lanterne rouge		Prix enlevés dans le « top 20 »	
			Nombre	Pourcentage	Nombre	Pourcentage
A : Néchin	161	1601.23	26	48,15	6	30
B : Les VI	141	1686.23	47	100	14	70
C : Tournai						
Total	**302**		**73**	**72,28**	**20**	**100**

Jeunes : 1.443.

1 Nonckelinck-Verriest, Herseaux (A-)27), 198.987 km, 1869.88. 2 Harchies Christian & Cyril, Warchin (B-61), 191.343 km, 1843.67. 3 François Jean-Pierre, Laplaigne (B-16), 183.365 km, 1840.15. 4 François Jean-Pierre (2), 1839.84. 5 François Jean-Pierre (3), 1839.53. 6 Allemeersch André, Pottes (A-27), 201.819 km, 1836.94. 7 Antoin Guy, Russeignies (C-47), 207.729 km, 1836.49. 8 Nottebaert Jules, Marquain (B-10), 187.767 km, 1829.19. 9 Marien Julien, Kooigem (A-15), 201.714 km, 1828.77. 10 Harchies Christian & Cyril (2), 1828.40. 11 Bondroit Jean-Jacques, Escanaffles (C6), 203.193 km, 1827.74. 12 Harchies Christian & Cyril (3), 1827.53. 13 Harchies Christian & Cyril (4), 1827.24. 14 Harchies Christian & Cyril (5), 1826.95. 15 Harchies Christian & Cyril (6), 1826.08. 16 Defrenne Bernard, Celles (C-29), 202.332 km, 1820.07. 17 Antoin Guy (2), 1818.01. 18 Antoin Guy (3), 1817.74. 19 Vandemeulebroecke Carlos & Xavier, Saint-Léger (A-55), 197.767 km, 1817.43. 20 Antoin Guy (4), 1817.21.

:

:

Le coin des statistiques - Classification par trois						
Jeunes	Contingent	Lanterne rouge	Prix enlevés en fonction de la plus rapide lanterne rouge		Prix enlevés dans le « top 20 »	
			Nombre	Pourcentage	Nombre	Pourcentage
A : Néchin	387	1564.10	80	62,02	4	20
B : Les VI	590	1812.38	197	100	10	50
C : Tournai	466	1587.39	139	89,10	6	30
Total	**1.443**		**416**	**86,49**	**20**	**100**

Ath – Lâcher : 10 h 40

Sans organiser de résultat commun, les sociétés des deux ailes de la région d'Ath sont lâchées en même temps. « *Coulon Futé* » ébauche des résultats honorifiques exclusifs les engageant dans une épreuve commune. Toute ligne du résultat VY réunis reprend la catégorie d'âge réel du pigeon par la lettre V ou Y. Tout amateur mentionné de l'aile gauche (« *Association Entente Frontalière-Entente de l'Ouest-Entente des V* ») est suivi de la lettre A, de l'aile droite (« *Association Hunelle Dendre-Le Ramier du Sud* ») de la lettre B. Dans chaque résultat proposé, le nombre suivant toute lettre dévoile le total de pigeons engagés par l'amateur. En cas d'absence de lettre, le nombre indique le quorum de prix enlevés par l'amateur à ce stade du résultat. Des statistiques alimentent la réflexion.

Localisation du pointeur

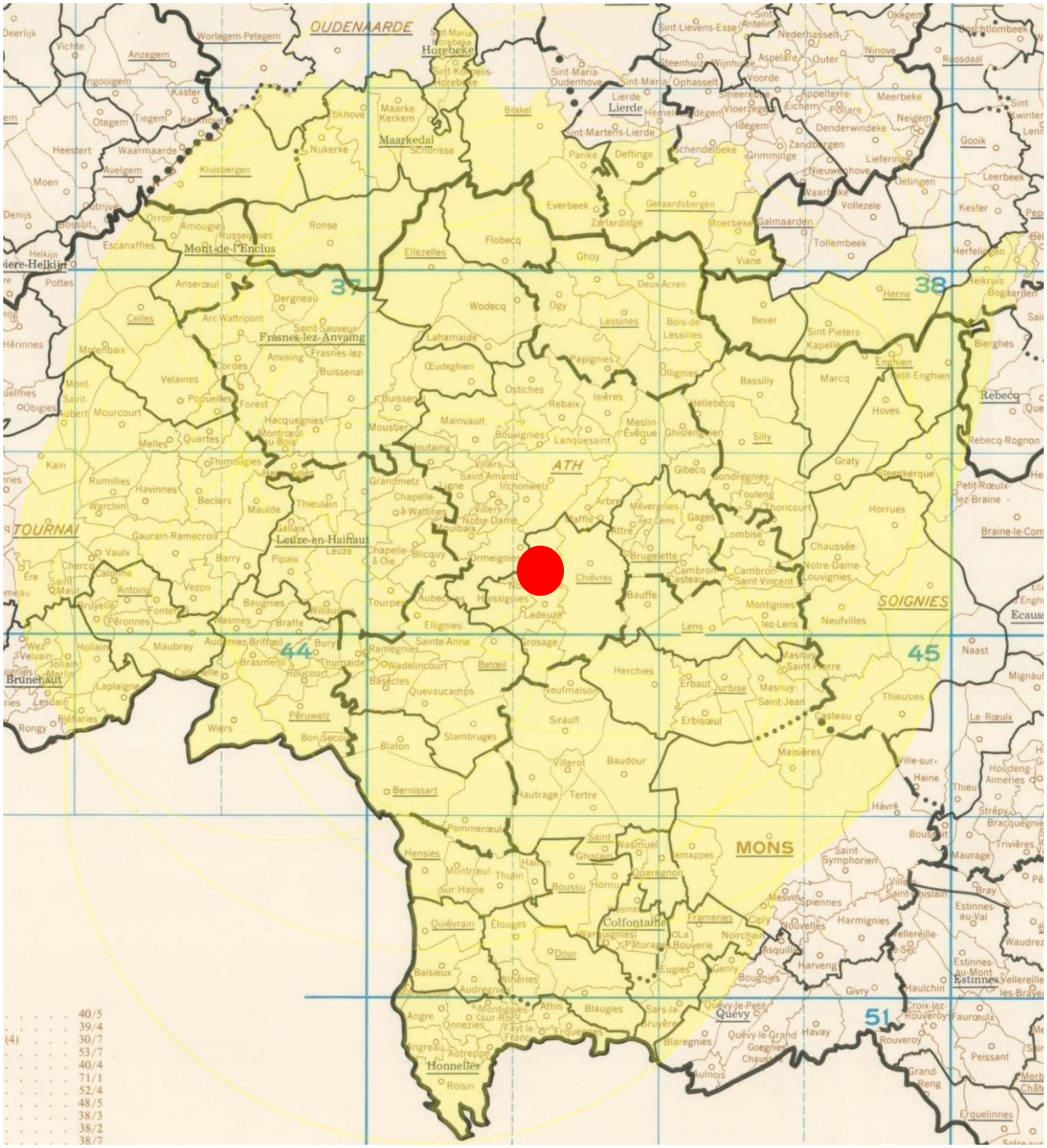

Analyse sommaire :

Coup de frein dans le contingent total : 2.566 pigeons recensés assurant encore le cap des 1.000 dans les VY et dans les P. Changement de décor météorologique impliquant l'expérience. Des scénarios différents dans les tops des catégories : les VY à l'avantage de l'aile droite, les Y et les P à l'avantage de l'aile gauche. Un vieux de dix ans des ***Duquenne-Vandenberg, de Tongre-Notre-Dame,*** *pointeur.*

Vieux et Juniors réunis : 1.400.

1 Duquenne-Vandenberg, Tongre-Notre-Dame (V-B-8), 198.627km, 1897.10. 2 Lenoir Michel, Grandmetz (V-A-14), 198.167 km, 1884.01 3 Dath Jean, Huissignies (V-B-7), 196.381 km, 1881.25. 4 Broquet Francis, Ormeignies (V-B-21), 200.000 km, 1877..34. 5 Dath Jean (V-2), 1872.58 .6 Bogaerts-Lemaire, Opbrakel (Y-A-31), 215.775 km, 1869.80. 7 Leveque J & Eddy, Everbeek (Y-B-9), 216.806 km, 1859.93. 8 Beriot André, Quevaucamps (V-B-10), 190.752 km, 1854.19. 9 Brouillard Bruno, Arbre (V-B-15), 203.102 km, 1851.71. 10 Bogaerts-Lemaire (V-2), 1846.33. 11 Procureur Tony, Callenelle (V-A-6), 185.610 km, 1844.72. 12 Leclercq Roger, Buissenal (V-B-51), 202.476 km, 1843.48. 13 François Jean-Claude, Thumaide (Y-B-9), 189.536 km, 1843.37. 14 Willem Wendy, Isières (V-B-17), 208.589 km, 1842.38. 15 Willem Wendy (V-2), 1842.11. 16 Defoort Stéphane (V-B-5), 195.366 km, 1840.18. 17 Carlier Freddy, Mainvault (Y-A-10), 203.389 km, 1838.09. 18 De Craeye Christian, Viane (V-B-12), 219.795 km, 1837.18. 19 Fievet-D'Haeyer, Mainvault (Y-B-14), 204.605 km, 1835.79. 20 Richet Jean-Paul, Ogy (Y-A-10), 212.577 km, 1835.46.

Le coin des statistiques - Classification par deux						
Vieux Juniors réunis	Contingent	Lanterne rouge	Prix enlevés en fonction de la plus rapide lanterne rouge		Prix enlevés dans le « top 20 »	
			Nombre	Pourcentage	Nombre	Pourcentage
A : Aile gauche	770	1604.83	339	88,05	8	40
B : Aile droite	630	1634.83	315	100	12	60
Total	**1.400**		**654**	**93,43**	**20**	**100**

Vieux : 316.

1 Duquenne-Vandenberg, Tongre-Notre-Dame (B-6), 198.627km, 1897.10. 2 Dath Jean, Huissignies (B-5), 196.381 km, 1881.25. 3 Broquet Francis, Ormeignies (B-9), 200.000 km, 1877..34. 4 Dath Jean (2), 1872.58 .5 Beriot André, Quevaucamps (B-3), 190.752 km, 1854.19. 6 Brouillard Bruno, Arbre (B-6), 203.102 km, 1851.71. 7 Leclercq Roger, Buissenal (B-15), 202.476 km, 1843.48. 8 Willem Wendy, Isières (B-11), 208.589 km, 1842.38. 9 Willen Wendy (2), 1842.11. 10 De Craye Christian, Viane (B-3), 219.795 km, 1837.18.

Lanterne rouge par deux : 1643.71.

Juniors : 551.

1 Bogaerts-Lemaire, Opbrakel (A-13), 215.775 km, 1869.80. 2 François Jean-Claude, Thumaide (A-3), 189.536 km, 1843.37. 3 Carlier Freddy, Mainvault (A-6), 203.385 km, 1838.09. 4 Fievet-D'Haeyer, Buissenal (B-8), 204.605 km, 1835.79. 5 Richet Jean-Paul, Ogy (A-4), 212.572 km, 1835.46. 6 Cambier

Pierre, Bury (A-8), 189.527 km, 1833.83. 7 Van Herzeele Noël, Meslin-l'Evêque (B-2), 208.501 km, 1830.56..8 Leclercq Roger, Buissenal (B-36), 202.476 km, 1829.32. 9 Bruneau Jean-Pierre, Leuze-en-Hainaut (A-12), 194.440 km, 1829.16. 10 Bogaerts-Lemaire (2), 1827.82. 11 Fievet-D'Haeyer (2), 1826.77. 12 Van de Maele Johan, Deftinge (A-9), 221.237 km, 1825.38. 13 Van Simaeys Michel, Harchies (A-8), 185.535 km, 1824.63. 14 Fievet-D'Haeyer (3), 1824.60. 15 Richet Jean-Paul (2), 1820.52. 16 Murez-Marichal, Wadelincourt (B-5), 190.377 km, 1819.46 17 Cambier Pierre (2), 1817.13. 18 Vandeputte Eric, Brasménil (A-10), 186.239 km, 1816.96. 19 Saudoyez Kevin, Péruwelz (A-32), 185.370 km, 1816.16. 20 Van Simaeys Michel (2), 1814.41.

Le coin des statistiques - Classification par deux						
Juniors	Contingent	Lanterne rouge	Prix enlevés en fonction de la plus rapide lanterne rouge		Prix enlevés dans le « top 20 »	
			Nombre	Pourcentage	Nombre	Pourcentage
A : Aile gauche	429	1583.87	215	100	14	70
B : Aile droite	122	1555.71	59	96,72	6	30
Total	**551**		**274**	**99,28**	**20**	**100**

Jeunes : 1.166.

1 Noulez Michel, Grandmetz (A-16), 198.149 km, 1846.68. 2 Leclercq Roger, Buissenal (B-32), 202.476 km, 1846.56. 3 Place Jean-Marcel, Ellignies-Sainte-Anne (A-9), 193.541 km, 1843.54. 4 Massu Martin, Chapelle-à-Wattines (B-60), 197.592 km, 1831.81. 5 Balcaen-Dubois, Ellezelles (A-39), 211.759 km, 1831.56. 6 Fievat-D'Haeyer, Mainvault (B-5), 204.605 km, 1826.77. 7 Goemaere José & Gustave, Havinnes (A-47), 191.848 km, 1826.63. 8 Massu Martin (2), 1818.33. 9 Murez-Marichal, Wadelincourt (B-43), 190.377 km, 1807.94. 10. Saudoyez Kevin, Péruwelz (A-39), 185.370 km, 1800.29 11 Richet Jean-Paul, Ogy (A-13), 212.577 km, 1797.18. 12 Balcaen-Dubois (2), 1794.31. 13 Bouchard Pierre, Péruwele (B-5), 185.930 km, 1793.62. 14 Bouchard Pierre (2), 1792.47. 15 De Loor René & Zoon, Ronse (A-36), 210.675 km, 1787.40. 16 Deplus Daniel, Barry (A-44), 191.757 km, 1786.27. 17 Murez-Marichal (2), 1785.90. 18 Place Jean-Marcel (2), 1779.14. 19 Cornil Alain, Bury (A-11), 189.457 km, 1778.66. 20 Lenoir Michel, nGrandmetz (A-15), 198.167 km, 1777.01.

Le coin des statistiques - Classification par deux						
Juniors	Contingent	Lanterne rouge	Prix enlevés en fonction de la plus rapide lanterne rouge		Prix enlevés dans le « top 20 »	
			Nombre	Pourcentage	Nombre	Pourcentage
A : Aile gauche	902	1357.86	320	70,95	12	60
B : Aile droite	264	1489.93	132	100	8	40
Total	**1.166**		**452**	**77,53**	**20**	**100**

Mons – Lâcher : 10 h 50

Les sociétés de Bierghes, Blaugies, Braine-le-Comte, Herchies, Masnuy-Saint-Jean, Nivelles, Silly et Soignies, constituant « *Le Renouveau* », sont lâchées ensemble. « *Coulon Futé* » ne reprend que les « *tops 10* » des résultats. Toute ligne du résultat VY réunis reprend la catégorie d'âge réel du pigeon par la lettre V ou Y. Le nombre entre parenthèses suivant tout classé dévoile soit le total de pigeons engagés par l'amateur, soit, en cas de récidive, le nombre de prix enlevés par ledit amateur à ce stade du résultat. Des statistiques portant sur les résultats des doublages alimentent la réflexion.

Localisation du pointeur

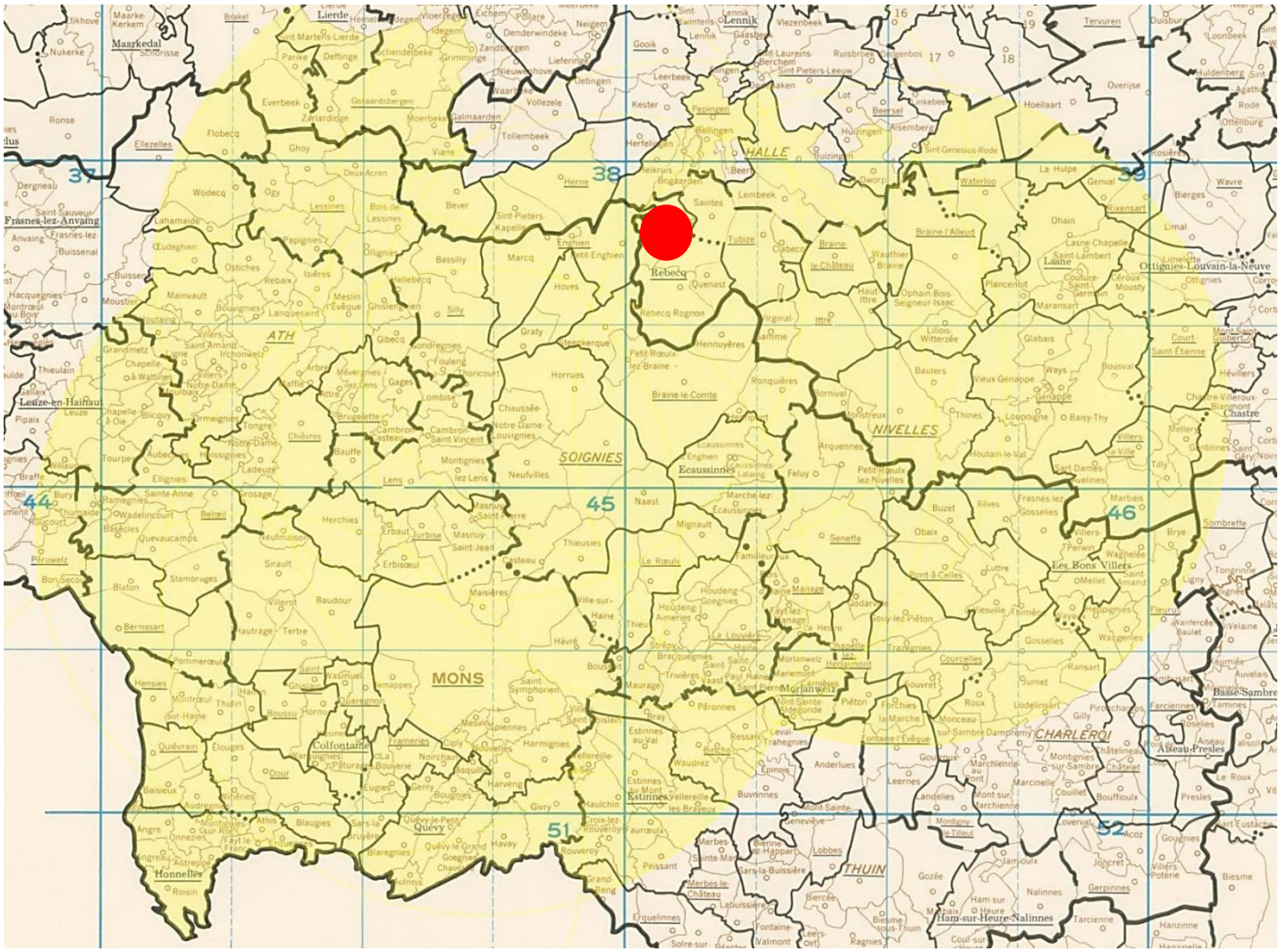

Première analyse **:**

Contingent en régression pour cause d'une participation à jeunes quasi divisée de moitié. Vitesses les plus élevées de la journée. Des scénarios différents dans les catégories avec une mainmise des plus longues distances dans les différents tops. Une vitesse de 116 km/heure nécessaire pour monter sur la plus haute marche du podium du lâcher effectué en dernier. ***Christophe Eeeckhoudt, de Bierghes****, reconduit sa palme de la semaine précédente, sa troisième en 2023*

-

Vieux et Juniors réunis : 1.279.

1 Eeckhoudt Christophe, Bierghes (V-24), 222.978 km, 1938.37. 2 Dufour Fabrice, Soignies (V-28), 209.438 km, 1926.75. 3 Luyckx Luc, Pepingen (V-4), 230.039 km, 1914.86. 4 Dubru Anthony, Bierghes (Y-14), 222.328 km, 1911.15. 5 Dubru Anthony (Y-2), 1900.26. 6 Vanholst Patrick, Halle (Y-52), 225.878 km, 1898.92. 7 Ecker Felix, Dwsorp (V-13), 232.914 km, 1893.10. 8 De Boe Philippe, Steenkerque ((V-18), 217.378 km, 1891.86. 9 PalgenMichel, Tubize (Y-8), 224.686 km, 1888.64. 10 Baligant Jacques, Wauthier-Braine ((V-9), 229.321 km, 1888.45.

Lanterne rouge par trois : 1727.49.

Le coin des statistiques - Classification par trois						
V-Y réunis doublages	Contingent	Lanterne rouge	Prix enlevés en fonction de la plus rapide lanterne rouge		Prix enlevés dans le « top 20 »	
			Nombre	Pourcentage	Nombre	Pourcentage
Collégiale	403	1722.62	102	75,56	10	50
Espoir	5211745.52	1745.52	174	100	3	15
Bierghes	141	1724.10	42	89,36	7	35
Total	**1.065**		**318**	**89,58**	**20**	**100**

Vieux : 616.

1 Eeckhoudt Christophe, Bierghes (15), 222.978 km, 1938.37. 2 Dufour Fabrice, Soignies (28), 209.438 km, 1926.75. 3 Luyckx Luc, Pepingen (3), 230.039 km, 1914.86. 4 Ecker Felix, Dworp (13), 232.914 km, 1893.30. 5 De Boe Philippe, Steenkerque (10), 217.378 km, 1891.86. 6 Balignat Jacques, Wauthier-Braine (9), 229.321 km, 1888.45. 7 Baligant Jacques (2), 1887.93. 8 Verspreet-Chalet, Brugelette (11), 202.783 km, 1878.78. 9 Pepin Robert, Onnezies (7), 175.718 km, 1878.63. 10 Luyckx Luc (2), 1876.84.

Lanterne rouge par trois : 1739.75

Le coin des statistiques - Classification par trois						
Vieux doublages	Contingent	Lanterne rouge	Prix enlevés en fonction de la plus rapide lanterne rouge		Prix enlevés dans le « top 20 »	
			Nombre	Pourcentage	Nombre	Pourcentage
Collégiale	181	1737.72	15	24,59	4	20
Espoir	291	1743.83	31	31,96	5	25
Bierghes	45	1819.68	15	100	11	55
Total	**517**		**61**	**35,26**	**20**	**100**

Juniors : 663.

1 Dubru Anthony, Bierghes (9), 222.328 km, 1911.15. 2 Dubru Anthony (2), 1900.26. 3 Vanholst Patrick, Halle (52), 229.878 km, 1895.92. 4 Palgen Michel, Tubize (4), 224.686 km, 1888.64. 5 Beth J-C-Hachez, Louvignies (13), 207.224 km, 1887.85. 6 Beth J-C-Hachez (2), 1886.99. 7 Palgen Michel (2), 1878.64. 8 Boschmans Rudy & G, Herne (30), 222.185 km, 1873.13. 9 Vanden Bossche Jean-Pierre, Bierghes (5), 222.258 km, 1871.88. 10 Boschmans Ronny & G (2), 1871.55.

Lanterne rouge par trois : 1708.77.

Le coin des statistiques - Classification par trois						
Juniors doublages	Contingent	Lanterne rouge	Prix enlevés en fonction de la plus rapide lanterne rouge		Prix enlevés dans le « top 20 »	
			Nombre	Pourcentage	Nombre	Pourcentage
Collégiale	222	1690.85	46	62,16	8	40
Espoir	230	1750.84	77	100	6	30
Bierghes	96	1700.03	21	65,63	6	30
Total	**548**		**144**	**78,69**	**20**	**100**

Jeunes : 466.

1 Saudoyer J-P, Enghien (16), 219.231 km, 1871.37. 2 Eeckhoudt Christophe, Bierghes (19), 222.978 km, 1869.31. 3 Boschmans Ronny & G, Herne (28), 222.185 km, 1865.01. 4 Eeckhoudt Christophe (2), 1857.89. 5 Carlier Michel, Herchies (8), 195.360 km, 1854.09. 6 Vercaigne Marcel, Tertre (7), 188.962 km, 1853.78. 7 Luyckx Luc, Pepingen (40), 230.039 km, 1848.94. 8 Luyckx Luc (2), 1548.44. 9 Luyckx Luc (3), 1848.19. 10 Luyckx Luc (4), 1848.19.

Lanterne rouge par trois : 1627.10

Le coin des statistiques - Classification par trois						
Jeunes doublages	Contingent	Lanterne rouge	Prix enlevés en fonction de la plus rapide lanterne rouge		Prix enlevés dans le « top 20 »	
			Nombre	Pourcentage	Nombre	Pourcentage
Collégiale	260	1618.10	78	89,66	13	65
Espoir	332	1641.96	111	100	5	25
Bierghes	39	1546.57	12	92,31	2	10
Total	**631**		**201**	**95,26**	**20**	**100**

Etape : Melun.

Bulletin des lâchers :

MELUN	plafond haut, très bonne visibilité, vent fort sud-ouest		
	Limburg Gewest West		07:45
	Centre charleroi		09:30

Centre Charleroi-Charleroi Est-Botte du Hainaut – Lâcher : 9 h 30

Les ententes Centre Charleroi (Estinnes-au-Val, Givry, Marche-lez-Ecaussines, Mont-Sainte-Aldegonde, Solre-Sur-Sambre, Trazegnies), Charleroi Est (Farciennes, Frasnes-lez-Gosselies, Marbaix) et Botte du Hainaut (Strée, Thirimont) sont lâchées en même temps sans composer de résultat commun. « *Coulon Futé* » ébauche des résultats honorifiques exclusifs les engageant dans une épreuve commune. Toute ligne du résultat VY réunis indique la catégorie d'âge réel du pigeon par la lettre V ou Y. Tout amateur mentionné de *Centre Charleroi* est suivi de la lettre A, de *Charleroi Est* de la lettre B, de la *Botte du Hainaut* de la lettre C. Dans chaque résultat proposé, le nombre suivant toute lettre dévoile le total de pigeons engagés par l'amateur. En cas d'absence de lettre, le nombre indique le quorum de prix enlevés par l'amateur à ce stade du résultat. Des statistiques alimentent la réflexion.

Localisation du pointeur

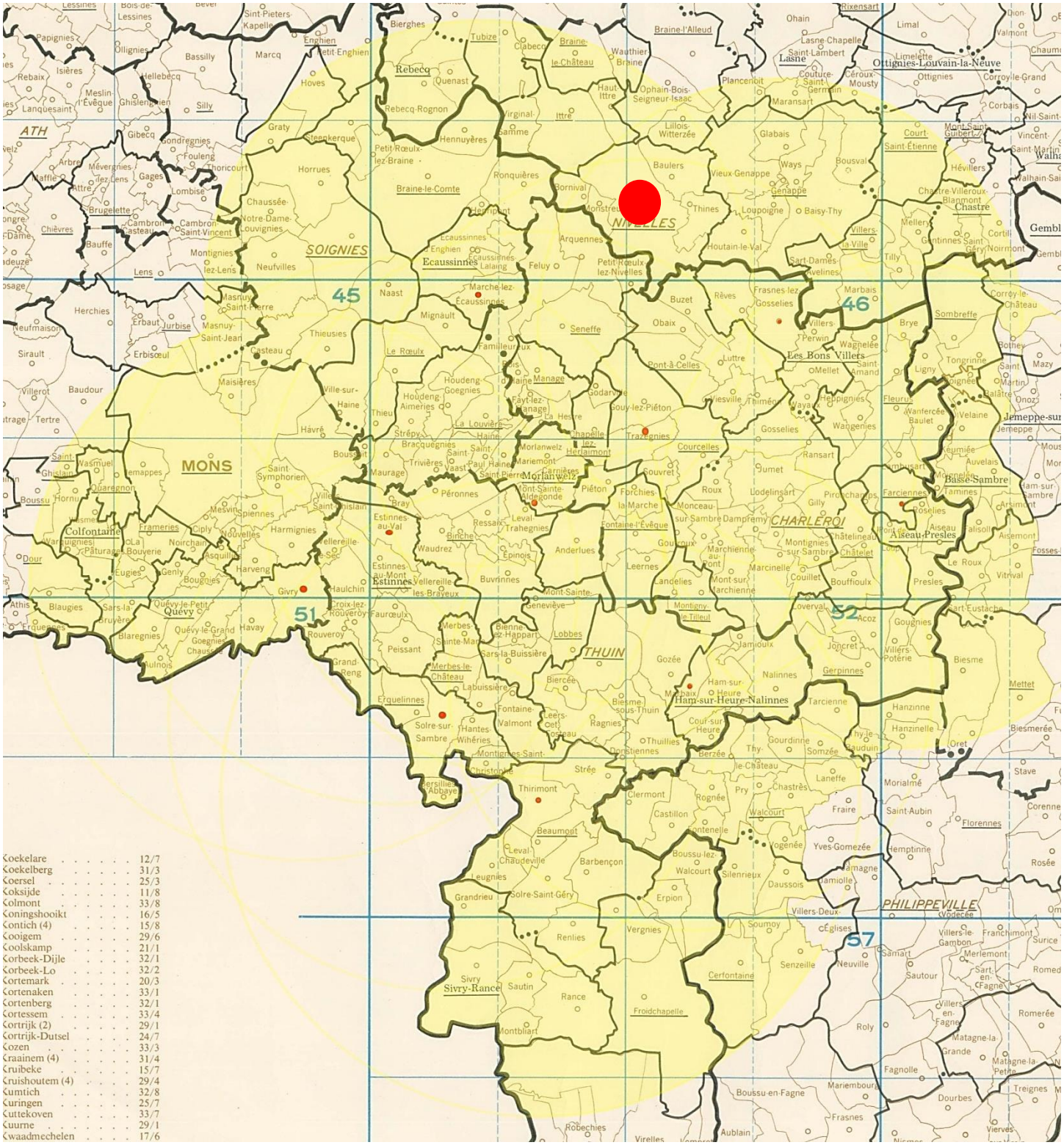

Analyse sommaire :

Contingent de 1.890 pigeons en régression comparé à celui du précédent Saint-Soupplets. La compétition à jeunes né « décolle » toujours pas. Un même scénario dans les différents tops à l'avantage de Centre-Charleroi. Charleroi Est clôture en premier sauf dans les jeunes offrant un déroulement moins rapide. ***Ma.Tis-Loft, de Nivelles,*** *pointeur.*

Vieux et Juniors réunis : 1.380.

1 Ma.Tis-Loft, Nivelles (V-A-79), 243.851 km, 1802.52. 2 Dewitte Christian, Vieux-Genappe (Y-B-20), 251.069 km, 1787.39. 3 Ma.Tis-Loft (Y-2), 1784.71. 4 Ma.Tis-Loft (Y-3), 1783.62. 5 Esmanne-Defert-Charles, Forchies-la-Marche (Y-A-27), 230.168 km, 1782.17. 6 Marsille Hadrien, Ophain-Bois-Seigneur-Isaac (Y-33), 250.273 km, 1781.09. 7 Rubais Johan & Jean, Ecaussines (V-A-12), 238.889 km, 1780.34. 8 Decock Jean-Pol, Fontaine-l'Evêque (Y-A-26), 228.236 km, 1772.93. 9 Dellis R, Vieux-Genappe (V-B-16), 251.331 km, 1769.72. 10 Marsille Hadrien (Y-2), 1767.67. 11 Petit Francis, Courcelles (Y-A-10), 233.267 km, 1767.39. 12 Marsille Hadrien (V-3), 1766.63. 13 Ma.Tis-Loft (Y-4), 1766.60. 14 Ma.Tis-Loft (Y-5), 1766.60. 15 Petit Francis (V-2), 1765.61. 16 Ma.Tis-Loft (V-6), 1764.47. 17 Ma.Tis-Loft (V-7), 1764.47. 18 Ma.Tis-Loft (V-8), 1764.26. 19 Bonfond Philippe, Ecaussines (Y-A-22), 237.013 km, 1764.14. 20 Ma.Tis-Loft (Y-9), 1763.84.

Pointeur non repris dans le précédent classement :

22 Denamur Jean-Pol, Merbes-le-Château (C-V-17), 213.979 km, 1763.44.

Le coin des statistiques - Classification par trois						
Vieux Yearlings Réunis	Contingent	Lanterne rouge	Prix enlevés en fonction de la plus rapide lanterne rouge		Prix enlevés dans le « top 20 »	
			Nombre	Pourcentage	Nombre	Pourcentage
A : Centre Charleroi	1.008	1552.80	198	58,93	18	90
B : Charleroi Est	256	1626.60	85	100	2	10
C : Botte du Hainaut	116	1575.58	19	48,72	0	0
Total	**1.380**		**302**	**65.65**	**20**	**100**

Vieux : 602.

1 Ma.Tis-Loft, Nivelles (A-30), 243.851 km, 1802.52. 2 Rubais Johan & Jean, Ecaussines (A-9), 238.889 km, 1780.374. 3 Dellis R, Vieux-Genappe (B-16), 251.331 km, 1769.72. 4 Marsille Hadrien, Ophain-Bois-Seigneur-Isaac (A-18), 250.273 km, 1766.63. 5 Petit Francis, Courcelles (A-4), 233.267 km, 1765.61. 6 Ma.Tis-Loft (2), 1764.47. 7 Ma.Tis-Loft (3), 1764.47. 8 Ma.Tis-Loft (4), 1764.26. 9 Denamur Jean-Pol, Merbes-le-Château (C-6), 213.979 km, 1763.44. 10 Ma.Tis-Loft (5), 1763.20. 11 Dewitte Christian, Vieux-Genappe (B-11), 251.069 km, 1759.62. 12 Verachtert-Hanne, Bousval (B-7), 255.665 km, 1758.35. 13 Dellis R (2), 1757.79. 14 Dellis R (3), 1755.10. 15 Marsille Hadrien (2), 1753.02. 16 Delmotte Jean-Jacques, Courcelles (A-14), 234.124 km, 1752.44. 17 Dellis R (4), 1752.24. 18 Verachtert-Hanne (2), 1751.73. 19 Dewitte Christian (2), 1747.78. 20 Brahy Michel, Erquelinnes (A-5), 211.164 km, 1744.6764.

.

Le coin des statistiques - Classification par trois						
Vieux	Contingent	Lanterne rouge	Prix enlevés en fonction de la plus rapide lanterne rouge		Prix enlevés dans le « top 20 »	
			Nombre	Pourcentage	Nombre	Pourcentage
A : Centre Charleroi	436	1575.44	96	65,75	11	55
B : Charleroi Est	115	1635.35	47	100	8	40
C : Botte du Hainaut	51	1587.17	11	64,71	1	5
Total	602		154	76,62	20	100

Juniors : 752.

1 Dewitte Christian, Vieux-Genappe (B-9), 251.069 km, 1787.39. 2 Ma.Tis-Loft, Nivelles (A-49), 243.851 km, 1784.71. 3 Ma.Tis-Loft (2), 1783.62. 4 Esmanne-Defert-Charles, Forchies-la-Marche (A-14), 230.168 km, 1782.17. 5 Marsille Hadrien, Ophain-Bois-Seigneur-Isaac (A-15), 250.273 km, 1781.09. 6 Decock Jean-Pol, Fontaine-l'Evêque (A-10), 228.236 km, 1772.93. 7 Marsille Hadrien (2), 1767.67. 8 Petit Francis, Courcelles (6), 233.267 km, 1767.39. 9 Ma.Tis-Loft (3), 1766.60. 10 Ma.Tis-Loft (4), 1766.60. 11 Bonfond Philippe, Ecaussines (A-22), 237.013 km, 1764.14. 12 Ma.Tis-Loft (5), 1763.84. 13 Decock Jean-Pol (2), 1763.57. 14 Ma.Tis-Loft (6), 1763.41. 15 Dewitte Christian (2), 1761.68. 16 Ma.Tis-Loft (7), 1761.29. 17 Coppin Guy, Bracquegnies (A-12), 227.364 km, 1759.10. 18 Dewitte Christian (3), 1757.77. 19 Badot-Spitaels, Gouy-lez-Piéton (A-6), 235.888 km, 1756.64. 20 Deltenre-Carlier, Courcelles (B-16), 233.751 km, 1756.20.

Le coin des statistiques - Classification par trois						
Yearlings	Contingent	Lanterne rouge	Prix enlevés en fonction de la plus rapide lanterne rouge		Prix enlevés dans le « top 20 »	
			Nombre	Pourcentage	Nombre	Pourcentage
A : Centre Charleroi	572	1530.44	100	52,36	16	80
B : Charleroi Est	115	1624.04	39	100	4	20
C : Botte du Hainaut	65	1552.45	7	31,82	0	0
Total	752		146	58,17	20	100

Pointeur non repris dans le précédent classement :

28 Lachapelle Freddy, Fontaine-l'Evêque (C-4), 228.106 km, 1747.51

Jeunes : 510.

1 Guillet-De Bock, Carnières (A-5), 228.207 km, 1711.12. 2 De Coster Noë, Obaix (A-32), 240.443 km, 1695.44. 3 Depelchin Jean-Marie, Ronquières (A-19), 244.178 km, 1685.92. 4 Arnould Sébastien, Ressaix (A-12), 224.777 km, 1682.88. 5 Arnould Sébastien (2), 1680.36. 6 Destrain Freddy, Pont-à-Celles (A-

10), 238.731 km, 1676.67. 7 Raack Jacques, Ransart (B-22), 238.667 km, 1675.83. 8 Doudelet Pascal, Andrelues (A-23), 223.571 km, 1673.64. 9 Doudelet Pascal (2), 1673.43. 10 Haelterman Jean, Houdeng (A-13), 230.315 km, 1672.78. 11 Schacchetti Mario, Hornu (A-10), 216.383 km, 167177. 12 Metens J-P, Virginal-Samme (A-29), 247.296 km, 1670.91. 13 Bourquin Maurits, Luttre (A-9), 240.444 km, 1669.55. 14 Doudelet Pascal (3), 1667.19. 15 Metens J-P (2), 1662.68. 16 Metens J-P (3), 1662.30. 17 Schacchetti Mario (2), 1661.92. 18 Dumonceau-Honore, Familleureux (A-10), 235.540 km, 1656.78. 19 Dumonceau-Honore (2), 1656.20. 20 Destrain Freddy (2), 1654.98.

Pointeur non repris dans le précédent classement :

41 Maes-Mouthuy, Thirimont (C-5), 211.467 km, 1607.09

Le coin des statistiques - Classification par trois						
Yearlings	Contingent	Lanterne rouge	Prix enlevés en fonction de la plus rapide lanterne rouge		Prix enlevés dans le « top 20 »	
			Nombre	Pourcentage	Nombre	Pourcentage
A : Centre Charleroi	375	1447.28	125	100	19	95
B : Charleroi Est	95	1204.98	17	54,84	1	5
C : Botte du Hainaut	40	1341.31	11	78,57	0	0
Total	**510**		**153**	**90**	**20**	**100**