



*La vitesse, un « mix » de Pont-Sainte-Maxence et d'Ecouen, porte dans les faits une double casquette. Tantôt, elle est un but en soi pour des colonies, tantôt pour d'autres un tremplin indispensable en vue du demi-fond. La diversité des objectifs de la sorte poursuivis rend complexe sa gestion sportive car le temps de vol limité est incompatible avec toute erreur de parcours « Coulon Futé » continue en 2022, pour une grande partie de l'EPR Hainaut-Brabant wallon, à composer des dossiers de résultats apportant des enseignements dont l'amateur ne dispose pas. Dans chaque dossier, cinq résultats au total sont proposés grâce à la collaboration des classificateurs. Les deux premiers concernent les trois groupements du Tournaisis répartis dans deux lâchers distincts. Les trois suivants les deux ailes de la région d'Ath-Lessines d'une part et la région de Mons d'autre part. D'éventuelles statistiques apportent une approche particulière.*

**Pont-Sainte-Maxence** est une commune française située dans le département de l'Oise, en région Hauts-de-France.

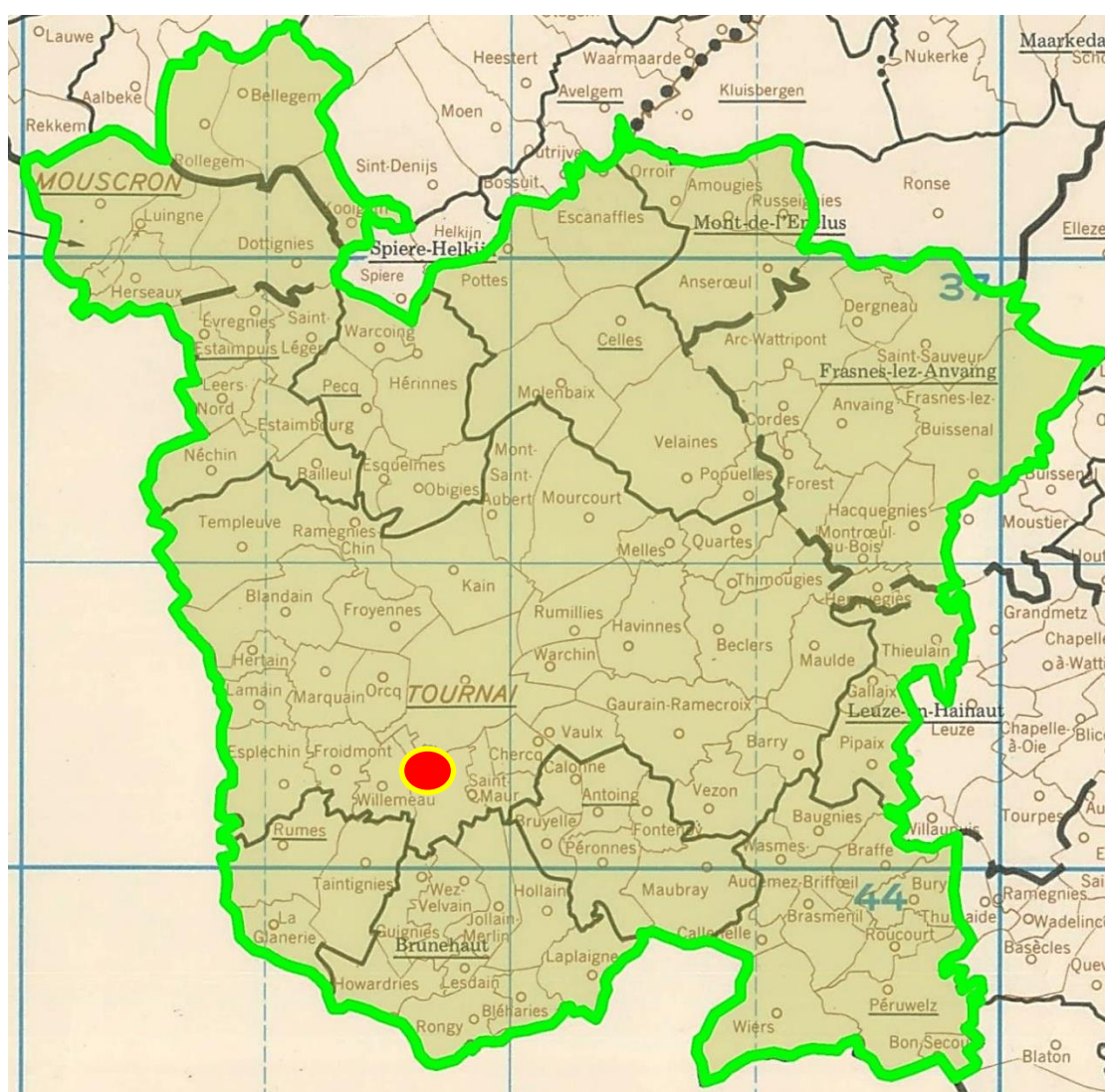
### Info

PONT-STE.-MAXENCE	beau, bonne visibilité , calme		
	Le Renouveau		08:00
	LESSINES SUD		08:10
	OUEST		08:20
	Le tournaisis		08:30

### Dottignies-Néchin-Entente des VI-Tournai – Lâcher : 8 h 30.

*Dottignies-Néchin, l'Entente des VI et Tournai relèvent du même lâcher, mais n'organisent pas de jeu commun. « Coulon Futé » établit un résultat exclusif les concernant des vingt premiers classés des différentes catégories. Des statistiques reprennent pour chaque groupement leurs pourcentages de prix enlevés dans les tops et à la vitesse de la plus rapide clôture. La lettre A désigne un amateur de Dottignies-Néchin, la lettre B un de l'Entente des VI, la lettre C un de Tournai. Le nombre suivant ces lettres dévoile soit le total de pigeons engagés par l'amateur, soit le quorum de prix en cas de récidive dudit amateur.*

#### Localisation du pointeur



#### A première vue :



Régression (- 288 unités) du contingent global avec cependant un second cap consécutif de 2.000 pigeons franchi à jeunes. Vol enregistrant le pointeur le moins rapide de la journée. Sortie « *fructueuse* » de Les VI, discrétion de mise par contre à Dottignies. Un jeune des **Baert-Debusschere, d'Ere**, pointeur.

## Vieux et Juniors réunis : 324.

**1 Mahieu Thierry, Laplaigne** (B-V-2), 149.272 km, 1333.38. 2 François Jean-Pierre, Laplaigne (B-Y-6), 150.309 km, 1304.01. 3 Dumortier-Bienfait, Taintignies (B-Y-4), 147.947 km, 1300.69. 4 Dorchies Francis, La Glanerie (B-V-4), 146.278 km, 1293.40. 5 François Jean-Pierre (V-2), 1282.68. 6 Dorchies Francis (V-2), 1276.47. 7 Pottier Willy, Guignies (B-V-6), 149.103 km, 1276.20. 8 Noullet Pascal, Rongy (B-Y-5), 146.132 km, 1276.13. 9 Dumortier-Bienfait (V-2), 1274.36. 10 Tonnelle Serge, Taintignies (B-V-3), 149.173 km, 1272.98. 11 François Jean-Pierre (Y-3), 1272.54. 12 Barbieux Dominique, Laplaigne (B-V-8), 149.154 km, 1271.70. 13 Barbieux Dominique (V-2), 1270.80. 14 Berte Alain, Taintignies (B-V-6), 148.907 km, 1270.35. 15 Barbieux Dominique, (Y-3), 1269.90. 16 Prevost-Vlamynck, Dottignies (A-V-9), 166.177 km, 1269.81. 17 Dessart Fabian & Fernand, Hollain (B-Y-6), 151.189 km, 1266.00. 18 François Jean-Pierre (Y-4), 1265.76. 19 Nottebaert-Senesael, Marquain (B-Y-3), 154.672 km, 1264.69. 20 Pellitteri Anthony, Rongy (B-Y-6), 146.025 km, 1262.82.

:

Le coin des statistiques - Classification par trois						
Vieux	Contingent	Lanterne rouge	Prix enlevés en fonction de la plus rapide lanterne rouge		Prix enlevés dans le « top 20 »	
			Nombre	Pourcentage	Nombre	Pourcentage
Dottignies	166	1172.18	5	8,93	1	5
Les VI	158	1237.00*	37	69,81	19	95
Tournai	Non programmé					
<b>Total</b>	<b>324</b>		<b>42</b>	<b>38,89</b>	<b>20</b>	<b>100</b>

\* vitesse majorée pour cause de non-réalisation de résultat VY réunis.

## Juniors : 86.

**1 François Jean-Pierre, Laplaigne** (B-3), 150.309 km, 1304.01. 2 Dumortier-Bienfait, Taintignies (B-4), 147.947 km, 1300.69. 3 Noullet Pascal, Rongy (B-2), 146.132 km, 1276.13. 4 François Jean-Pierre (2), 1272.54. 5 Barbieux Domuinquie, Laplaigne (B-4), 149.154 km, 1269.90. 6 Dessart Fabian & Fernand, Hollain (B-3), 151.189 km, 1266.00. 7 François Jean-Pierre (3), 1265.76. 8 Nottebaert-Senesael, Marquain (B-3), 154.672 km, 1264.69. 9 Pellitteri Anthony, Rongy (B-6), 146.025 km, 1262.82. 10 Defossez Ftancis & Kevin, Rumes (B-3), 148.150 km, 1260.85.

Lanterne rouge par trois : 1186.98.

## Jeunes : 2.275.

**1 Baert-Debusschere, Ere** (B-79), 152.555 km, 1334.55. 2 Baert-Debusschere (2), 1333.19. 3 Creteur Alain, Amougies (C-20), 173.565 km, 1321.22. 4 Nihoul Aldo, Laplaigne (B-44), 148.610 km, 1314.16. 5 Nihoul Aldo (2), 1311.65. 6 Nihoul Aldo (3), 1311.65. 7 Baert-Debusschere (3), 1307.67. 8 Baraffe-Bossut, Kain (C-46), 158.241 km, 1307.54. 9 François Jean-Pierre, Laplaigne (B-48), 150.309 km, 1306.65. 10 François Jean-Pierre (2), 1304.38. 11 Nihoul Aldo (4), 1299.41. 12 Harchies Christian &

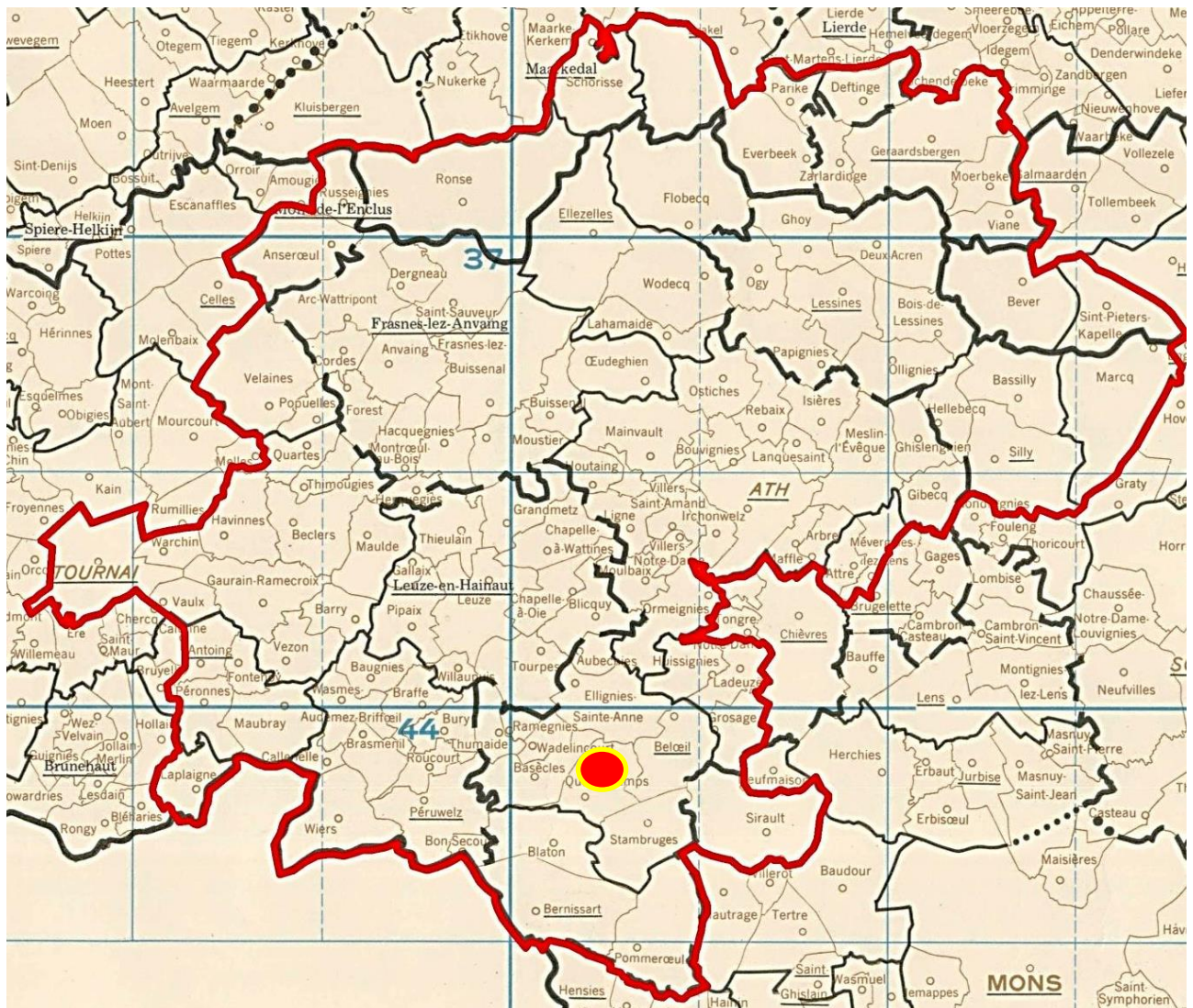
Cyril, Warchin (C-41), 158.225 km, 1296.57. 13 François Jean-Pierre (3), 1295.02. 14 François Jean-Pierre (4), 1294.46. 15 François Jean-Pierre (5), 1294.27. 16 Allemeersch André, Pottes (C-30), 168.723 km, 1292.78. 17 Baraffe-Bossut (2), 1291.71. 18 Nihoul Aldo (5), 1291.51. 19 Van de Kerkhove Marcel, Vaulx (B-16), 156.169 km, 1288.87. 20 Nihoul Aldo (6), 1287.59.

<b>Le coin des statistiques - Classification par trois</b>						
<b>Juniors</b>	Contingent	Lanterne rouge	Prix enlevés en fonction de la plus rapide lanterne rouge		Prix enlevés dans le « top 20 »	
			Nombre	Pourcentage	Nombre	Pourcentage
<b>Dottignies</b>	581	1119.45	154	79,38	0	0
<b>Les VI</b>	1.076	1133.15	339	94,43	15	75
<b>Tournai</b>	618	1143.56	206	100	5	25
<b>Total</b>	<b>2.275</b>		<b>699</b>	<b>92,09</b>	<b>20</b>	<b>100</b>

## Aile gauche athise : 8 h 20.

*L'Entente Frontalière, l'Entente de l'Ouest et Les Cinq organisent une épreuve générale unique, assortie au plus de trois doublages, réservée aux amateurs de l'Aile gauche athise. « Coulon Futé » reprend les « tops 10 » classés par deux des différentes catégories. Le nombre entre parenthèses suivant tout classé dévoile soit le total de pigeons engagés par l'amateur, soit le quorum de prix en cas de récurrence dudit amateur.*

### Localisation du pointeur



### A première vue :



Nouvelle hausse du contingent global due principalement à la participation de la relève ailée. Le cap des 2.000 jeunes pourrait-il être atteint en 2022 ? Un jeune dame le pion à tous ses poursuivants en dépassant, certes de peu, les 1400 m/minute. Un Pont-Sainte-Maxence pour spécialistes ? Le verdict incite : trois colonies dans le top des VY, trois dans celui des Y et quatre dans celui des P. **Fabien Abbate, de Quevaucamps**, pointeur.

## Vieux et Juniors réunis : 662.

1 Gheenens-Delbecq, Mainvault (Y-26), 172.453 km, 1391.53. 2 Van Renterghem-Debliquy, Pipaix (V-17), 159.143 km, 1386.46. 3 Van Renterghem-Debliquy (Y-2), 1386.26. 4 Van Renterghem-Debliquy (Y-3), 1386.06. 5 Van Renterghem-Debliquy (Y-4), 1385.65. 6 Van Renterghem-Debliquy (V-5), 1385.25. 7 Gheenens-Delbecq (Y-2), 1378.19. 8 Van Renterghem-Debliquy (V-6), 1373.89. 9 Cambier Pierre, Bury (V-14), 156.589 km, 1368.38. 10 Gheenens-Delbecq (Y-3), 1367.81.

Lanterne rouge par deux : 1244.38.

Le coin des statistiques - Classification par deux						
Vieux & Juniors réunis	Contingent	Lanterne rouge	Prix enlevés en fonction de la plus rapide lanterne rouge		Prix enlevés dans le « top 20 »	
			Nombre	Pourcentage	Nombre	Pourcentage
Les V	219	1243.44				
Ouest						
Frontières	Non programmé					
Total					20	100

## Juniors : 342.

1 Gheenens-Delbecq, Mainvault (12), 172.453 km, 1391.53. 2 Van Renterghem-Debliquy, Pipaix (8), 159.143 km, 1386.26. 3 Van Renterghem-Debliquy (2), 1386.06. 4 Van Renterghem-Debliquy (3), 1385.65. 5 Gheenens-Delbecq (2), 1378.19. 6 Gheenens-Delbecq (3), 1367.81. 7 Gheenens-Delbecq (4), 1367.45. 8 Goemaere José & Gustave, Havinnes (9), 158.762 km, 1361.34. 9 De Groote Danny, Everbeek (4), 184.351 km, 1360.23. 10 Gheenens-Delbecq (5), 1358.83.

Lanterne rouge par deux : 1232.85.

Le coin des statistiques - Classification par deux						
Juniors	Contingent	Lanterne rouge	Prix enlevés en fonction de la plus rapide lanterne rouge		Prix enlevés dans le « top 20 »	
			Nombre	Pourcentage	Nombre	Pourcentage
Les V	80	1233.53				
Ouest						
Frontières	Non programmé					
Total					20	100

## Jeunes : 1.629.

1 Abbate Fabien, Quevaucamps (12), 157.598 km, 1402.80. 2 Leturcq-Duponchelle, Wadelincourt (22), 157.204 km, 1397.57. 3 Leturcq-Duponchelle (2), 1396.74. 4 Leturcq-Duponchelle (3), 1396.33. 5 Place Jean-Marcel, Ellignies-Sainte-Anne (25), 160.688 km, 1393.24. 6 Place Jean-Marcel (2), 1392.84. 7 Place Jean-Marcel (3), 1392.24. 8 Leturcq-Duponchelle (4), 1384.44. 9 François-Delporte, Wadelincourt (43), 157.056 km, 1382.39. 10 François-Delporte (2), 1380.57.

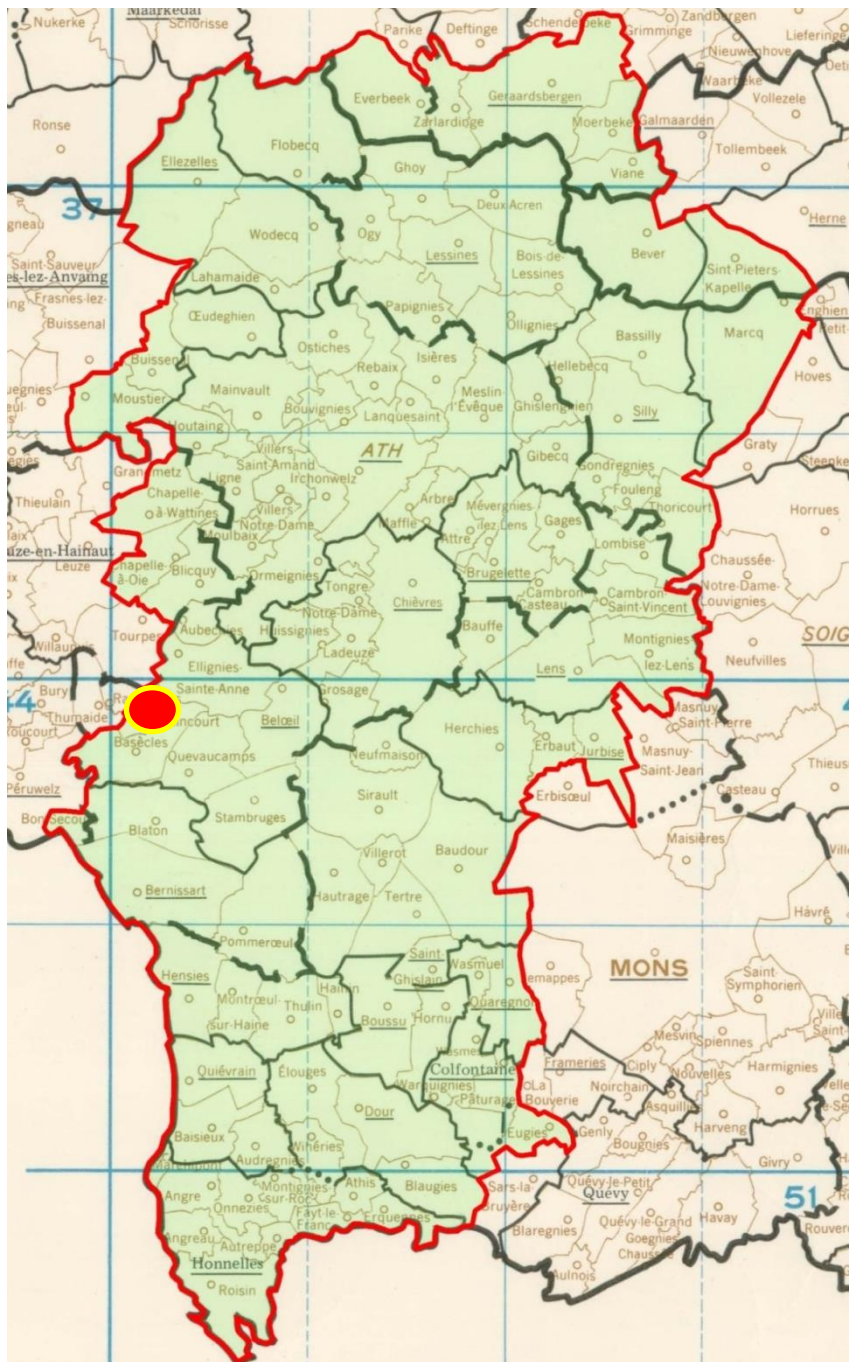
Lanterne rouge par deux : 1129.86.

<b>Le coin des statistiques - Classification par deux</b>						
<b>Jeunes</b>	Contingent	Lanterne rouge	Prix enlevés en fonction de la plus rapide lanterne rouge		Prix enlevés dans le « top 20 »	
			Nombre	Pourcentage	Nombre	Pourcentage
<b>Les V</b>	350	1177.57				
<b>Ouest</b>						
<b>Frontières</b>						
<b>Total</b>					<b>20</b>	<b>100</b>

## Aile droite athisoie : 8 h 10.

*Hunelle Dendre-Ramier du Sud organise une épreuve générale unique, assortie de trois doublages, réservée aux amateurs de l'Aile droite athisoie. « Coulon Futé » reprend les « tops 10 » classés par deux des différentes catégories. Le nombre entre parenthèses suivant tout classé dévoile soit le total de pigeons engagés par l'amateur, soit le quorum de prix en cas de récurrence dudit amateur.*

### Localisation du pointeur



### A première vue :



Un effritement du contingent (- 110 unités) compensé par une première 2022 à jeunes : le nombre d'engagés de la relève ailée égale le cap symbolique des 1.000 participants. Un scénario classique dans les doublages : les tops pour Ath, les clôtures par contre pour Lessines ou Blaton. Troisième palme 2022 pour les **Leturcq-Duponchelle, de Wadelincourt** où atterrit le podium complet du vol.



## Vieux et Juniors réunis : 883.

**1 Leturcq-Duponchelle, Wadelincourt** (V-4), 157.204 km, 1397.16. 2 Leturcq-Duponchelle (V-2), 1396.54. 3 Murez-Marichal, Wadelincourt (V-40), 157.520 km, 1395.50. 4 Habets-Paulette, Isières (V-16), 176.302 km, 1393.74. 5 Cordier Dimitri, Chièvres (V-38), 167.236 km, 1392.66. 6 François-Delporte, Wadelincourt (Y-5), 157.056 km, 1387.29. 7 Vilain Jean-Pierre, Harchies (V-4), 153.206 km, 1387.17. 8 Rolland-Delbart, Grandglise (Y-10), 155.767 km, 1387.12. 9 Cordier Dimitri (V-2), 1385.55. 10 François-Delporte (V-2), 1382.81.

Lanterne rouge par deux : 1248.38.

Le coin des statistiques – Classification par deux						
Vieux & Juniors réunis	Contingent	Lanterne rouge	Prix enlevés en fonction de la plus rapide lanterne rouge		Prix enlevés dans le « top 20 »	
			Nombre	Pourcentage	Nombre	Pourcentage
Ath	498	1243.06	193	77,51	16	80
Lessines	177	1250.65	73	82,02	0	0
Sud	152	1266.25	76	100	4	20
<b>Total</b>	<b>827</b>		<b>342</b>	<b>82,61</b>	<b>20</b>	<b>100</b>

## Juniors : 320.

**1 François-Delporte, Wadelincourt** (2), 157.056 km, 1387.29. 2 Rolland-Delbart, Grandglise (5), 155.767 km, 1387.12. 3 Vercouter Bernard, Chièvres (7), 161.474 km, 1380.37. 4 Van Houcke Roland, Stambruges (3), 155.738 km, 1375.98. 5 De Witte Gérard, Tongre-Saint-Martin (9), 166.542 km, 1360.45. 6 Murez-Marichal, Wadelincourt (36), 157.520 km, 1352.37. 7 Page Emelda, Blaton (4), 154.066 km, 1351.65. 8 Populaire Daniel, Bernissart (4), 150.875 km, 1351.58. 9 Leclercq Roger, Buissenal (13), 169.495 km, 1349.19. 10 Steenhoudt St-Demedts, Moerbeke (7), 188.112 km, 1349.11.

Lanterne rouge par deux : 1219.06.

Le coin des statistiques – Classification par deux						
Juniors	Contingent	Lanterne rouge	Prix enlevés en fonction de la plus rapide lanterne rouge		Prix enlevés dans le « top 20 »	
			Nombre	Pourcentage	Nombre	Pourcentage
Ath	176	1199.39	72	81,82	10	50
Lessines	61	1248.38	31	100	5	25
Sud	37	1228.98	17	89,47	5	25
<b>Total</b>	<b>274</b>		<b>120</b>	<b>87,59</b>	<b>20</b>	<b>100</b>

## Jeunes : 1.000.

**1 Cornet Patrick, Harchies** (13), 153.822 km, 1384.03. 2 Van Houcke Roland, Stambruges (7), 155.738 km, 1376.58. 3 Demecheleer-Rokegem, Goferdinge (16), 187.009 km, 1375.57. 4 De Nayer Luc, Geraardsbergen (23), 185.841 km, 1375.36. 5 De Nayer Luc (2), 1375.02. 6 Van den Eynde Guido, Geraardsbergen (40), 186.602 km, 1374.60. 7 Verplancken Sébastien, Huissignies (58), 163.798 km, 1371.07. 8 Leturcq-Duponchelle, Wadelincourt (4), 157.204 km, 1367.18. 9 De Nayer Luc (3), 1367.09. 10 Massu Martin, Chapelle-à-Wattines (58), 164.639 km, 1365.35.

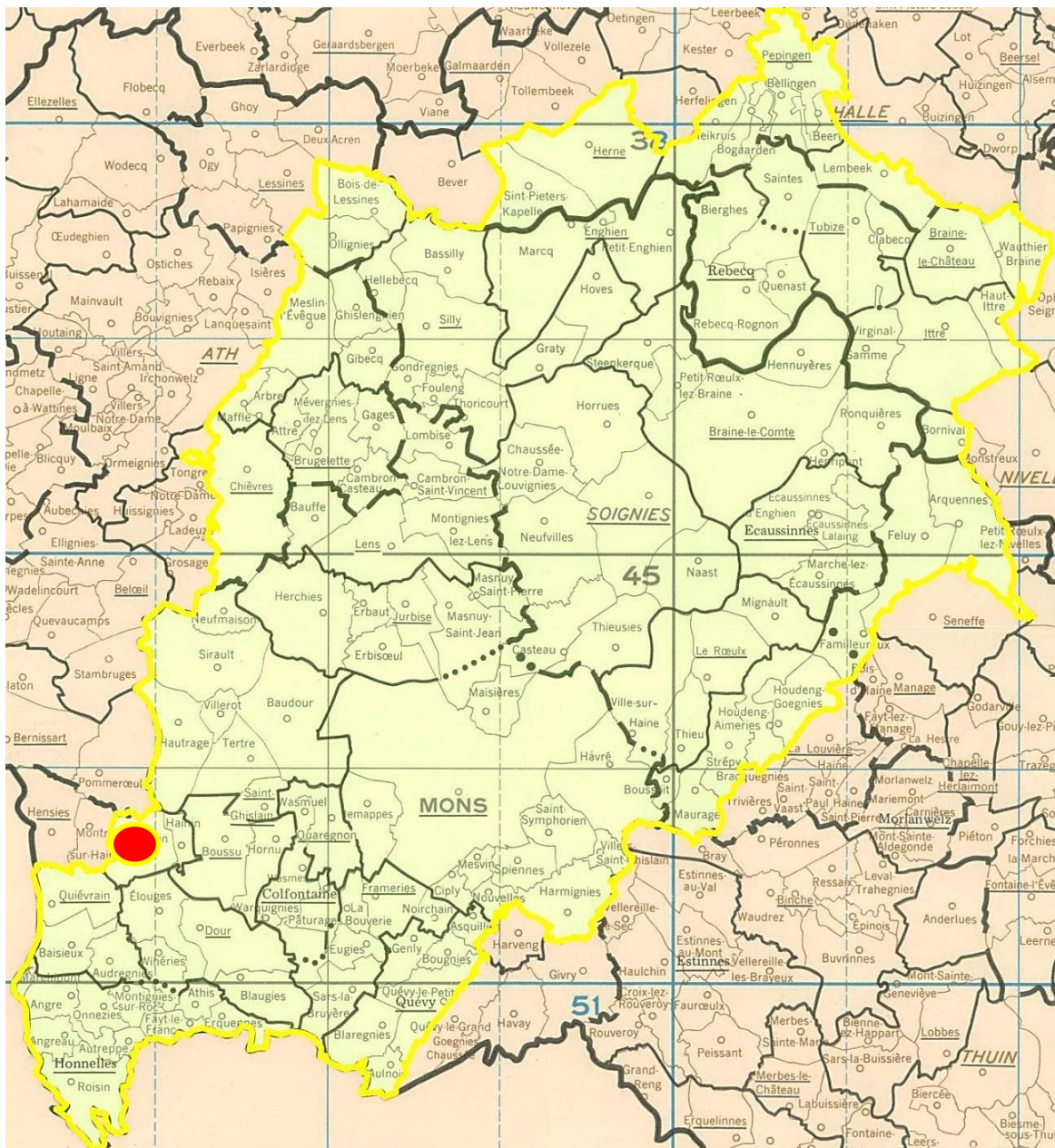
Lanterne rouge par deux : 1106.49.

<b>Le coin des statistiques - Classification par deux</b>						
<b>Jeunes</b>	Contingent	Lanterne rouge	Prix enlevés en fonction de la plus rapide lanterne rouge		Prix enlevés dans le « top 20 »	
			Nombre	Pourcentage	Nombre	Pourcentage
<b>Ath</b>	501	1059.29	213	84,86	<b>10</b>	<b>50</b>
<b>Lessines</b>	273	1133.14	130	94,89	6	30
<b>Sud</b>	156	<b>1155.74</b>	<b>78</b>	<b>100</b>	4	20
<b>Total</b>	<b>930</b>		<b>431</b>	<b>92,69</b>	<b>20</b>	<b>100</b>

## Mons : 8 h .

*Le Renouveau organise une épreuve générale unique, assortie de trois doublages. « Coulon Futé » reprend les « tops 10 » classés par trois des différentes catégories. Le nombre entre parenthèses suivant tout classé dévoile soit le total de pigeons engagés par l'amateur, soit le quorum de prix en cas de récurrence dudit amateur*

### Localisation du pointeur



### A première vue :



300 pigeons en moins recensés... et ce, comparé au précédent Pont-Sainte-Maxence. Cap des 2.000 cependant toujours d'actualité malgré une régression des VY compréhensible à ce stade avancé de la saison. Retour médiatique des **Dehon-Demonseau, de Thulin**, pointeurs pour la dixième fois en 2022 au terme d'une journée leur apportant trois palmes supplémentaires.

## Vieux et Juniors réunis : 905.

**1 Dehon-Demonseau, Thulin** (Y-22), 150.704 km, 1436.41. 2 Dehon-Demonseau (Y-2), 1435.50. 3 Dehon-Demonseau (V-3), 1435.50. 4 Dehon-Demonseau (Y-4), 1435.04. 5 Dehon-Demonseau (Y-5), 1434.82. 6 Dehon-Demonseau (Y-6), 1434.13. 7 Vanden Bossche Jean-Pierre, Bierghes (Y-16), 189.942 km, 1422.25. 8 Vanden Bossche Jean-Pierre (Y-2), 1421.54. 9 Vanden Bossche Jean-Pierre (Y-3), 1412.38. 10 Dehon-Demonseau (V-7), 1410.64.

Lanterne rouge par trois : 1294.59.

Le coin des statistiques - Classification par trois						
Vieux & Juniors réunis	Contingent	Lanterne rouge	Prix enlevés en fonction de la plus rapide lanterne rouge		Prix enlevés dans le « top 20 »	
			Nombre	Pourcentage	Nombre	Pourcentage
Collégiale	463	1291.66	22	14,19	3	15
Espoir	420	1275.79	34	24,29	11	55
Bierghes	61	1358.18	21	100	6	30
<b>Total</b>	<b>944 ?</b>		<b>77 ?</b>	<b>24,44 ?</b>	<b>20</b>	<b>100</b>

## Vieux : 412.

**1 Dehon-Demonseau, Thulin** (7), 150.704 km, 1435.50. 2 Dehon-Demonseau (2), 1410.64. 3 Chiacchietta Paolo, Quaregnon (12), 157.391 km, 1405.06. 4 Chiacchietta Paolo (2), 1404.64. 5 Vanden Bossche Jean-Pierre, Bierghes (4), 189.942 km, 1401.95. 6 Eeckhoudt Christophe, Bierghes (14), 190.656 km, 1400.90. 7 Chiacchietta Paolo (3), 1397.58. 8 Vanden Bossche Jean-Pierre (2), 1382.73. 9 Lecomte Christian, Dour (9), 148.797 km, 1381.39. 10 Eeckhoudt Christophe (2), 1380.94.

Lanterne rouge par trois : 1301.29.

Le coin des statistiques - Classification par trois						
Vieux	Contingent	Lanterne rouge	Prix enlevés en fonction de la plus rapide lanterne rouge		Prix enlevés dans le « top 20 »	
			Nombre	Pourcentage	Nombre	Pourcentage
Collégiale	197	1294.15	66	100	7	36
Espoir	253	1280.50	76	89,41	13	65
Bierghes	?	?	?	?	?	?
<b>Total</b>	<b>?</b>		<b>?</b>	<b>?</b>	<b>20</b>	<b>100</b>

## Juniors : 493.

**1 Dehon-Demonseau, Thulin** (15), 150.704 km, 1436.41. 2 Dehon-Demonseau (2), 1435.50. 3 Dehon-Demonseau (3), 1435.04. 4 Dehon-Demonseau (4), 1434.82. 5 Dehon-Demonseau (5), 1434.13. 6 Vanden Bossche Jean-Pierre, Bierghes (12), 189.942 km, 1422.25. 7 Vanden Bossche Jean-Pierre (2), 1421.54. 9 Vanden Bossche Jean-Pierre (3), 1412.38. 8 Vanden Bossche Jean-Pierre (2), 1421.54. 9 Vanden Bossche Jean-Pierre (3), 1412.38. 9 Dehon-Demonseau (6), 1402.76. 10 Eeckhoudt Christophe, Bierghes (12), 190.656 km, 1402.76

Lanterne rouge par trois : 1280.26.

Le coin des statistiques - Classification par trois						
Juniors	Contingent	Lanterne rouge	Prix enlevés en fonction de la plus rapide lanterne rouge		Prix enlevés dans le « top 20 »	
			Nombre	Pourcentage	Nombre	Pourcentage
Collégiale	266	1283.97	5	5,62	2	10
Espoir	167	1273.36	16	28,57	9	45
Bierghes	33	1364.63	11	100	9	45
<b>Total</b>	<b>466</b>		<b>32</b>	<b>20,51</b>	<b>20</b>	<b>100</b>

## Jeunes : 1.132.

**1 Dubru Anthony, Bierghes** (4), 190.026 km, 1417.17. 2 Vercaigne Marcel, Tertre (10), 156.526 km, 1392.58. 3 Vercaigne Marcel (2), 1391.54. 4 Luyckx Luc, Pepingen (66), 197.705 km, 1391.30. 5 Boboc Marius, Bassilly (68), 180.616 km, 1381.17. 6 Eeckhoudt Christophe, Bierghes (12), 190.656 km, 1379.78. 7 Luyckx Luc (2), 1377.09. 8 Luyckx Luc (3), 1376.13. 9 Steenhaut André, Bassilly (41), 180.824 km, 1369.89. 10 Luyckx Luc (4), 1368.20.

Lanterne rouge par trois : 1192.41.

Le coin des statistiques - Classification par trois						
Jeunes	Contingent	Lanterne rouge	Prix enlevés en fonction de la plus rapide lanterne rouge		Prix enlevés dans le « top 20 »	
			Nombre	Pourcentage	Nombre	Pourcentage
Collégiale	455	1186.84	128	84,21	5	25
Espoir	492	1218.59	164	100	15	75
Bierghes	?	?	?	?	?	?
<b>Total</b>	<b>?</b>		<b>?</b>	<b>?</b>	<b>20</b>	<b>100</b>

## Vieux et Juniors réunis : 905.

**1 Dehon-Demonseau, Thulin** (Y-22), 150.704 km, 1436.41. 2 Dehon-Demonseau (Y-2), 1435.50. 3 Dehon-Demonseau (V-3), 1435.50. 4 Dehon-Demonseau (Y-4), 1435.04. 5 Dehon-Demonseau (Y-5), 1434.82. 6 Dehon-Demonseau (Y-6), 1434.13. 7 Vanden Bossche Jean-Pierre, Bierghes (Y-16), 189.942 km, 1422.25. 8 Vanden Bossche Jean-Pierre (Y-2), 1421.54. 9 Vanden Bossche Jean-Pierre (Y-3), 1412.38. 10 Dehon-Demonseau (V-7), 1410.64.

Lanterne rouge par trois : 1294.59.

Le coin des statistiques - Classification par trois						
Vieux & Juniors réunis	Contingent	Lanterne rouge	Prix enlevés en fonction de la plus rapide lanterne rouge		Prix enlevés dans le « top 20 »	
			Nombre	Pourcentage	Nombre	Pourcentage
Collégiale						
Espoir						
Bierghes						
<b>Total</b>					<b>20</b>	<b>100</b>

## Vieux : 412.

**1 Dehon-Demonseau, Thulin** (7), 150.704 km, 1435.50. 2 Dehon-Demonseau (2), 1410.64. 3 Chiacchietta Paolo, Quaregnon (12), 157.391 km, 1405.06. 4 Chiacchietta Paolo (2), 1404.64. 5 Vanden Bossche Jean-Pierre, Bierghes (4), 189.942 km, 1401.95. 6 Eeckhoudt Christophe, Bierghes (14), 190.656 km, 1400.90. 7 Chiacchietta Paolo (3), 1397.58. 8 Vanden Bossche Jean-Pierre (2), 1382.73. 9 Lecomte Christian, Dour (9), 148.797 km, 1381.39. 10 Eeckhoudt Christophe (2), 1380.94.

Lanterne rouge par trois : 1301.29.

Le coin des statistiques - Classification par trois						
Vieux	Contingent	Lanterne rouge	Prix enlevés en fonction de la plus rapide lanterne rouge		Prix enlevés dans le « top 20 »	
			Nombre	Pourcentage	Nombre	Pourcentage
Collégiale						
Espoir						
Bierghes						
<b>Total</b>					<b>20</b>	<b>100</b>

## Juniors : 493.

**1 Dehon-Demonseau, Thulin** (15), 150.704 km, 1436.41. 2 Dehon-Demonseau (2), 1435.50. 3 Dehon-Demonseau (3), 1435.04. 4 Dehon-Demonseau (4), 1434.82. 5 Dehon-Demonseau (5), 1434.13. 6 Vanden Bossche Jean-Pierre, Bierghes (12), 189.942 km, 1422.25. 7 Vanden Bossche Jean-Pierre (2), 1421.54. 9 Vanden Bossche Jean-Pierre (3), 1412.38. 8 Vanden Bossche Jean-Pierre (2), 1421.54. 9 Vanden Bossche Jean-Pierre (3), 1412.38. 9 Dehon-Demonseau (6), 1402.76. 10 Eeckhoudt Christophe, Bierghes (12), 190.656 km, 1402.76

Lanterne rouge par trois : 1280.26.

Le coin des statistiques - Classification par trois						
Juniors	Contingent	Lanterne rouge	Prix enlevés en fonction de la plus rapide lanterne rouge		Prix enlevés dans le « top 20 »	
			Nombre	Pourcentage	Nombre	Pourcentage
Collégiale						
Espoir						
Bierghes						
<b>Total</b>					<b>20</b>	<b>100</b>

## Jeunes : 1.132.

**1 Dubru Anthony, Bierghes** (4), 190.026 km, 1417.17. 2 Vercaigne Marcel, Tertre (10), 156.526 km, 1392.58. 3 Vercaigne Marcel (2), 1391.54. 4 Luyckx Luc, Pepingen (66), 197.705 km, 1391.30. 5 Boboc Marius, Bassilly (68), 180.616 km, 1381.17. 6 Eeckhoudt Christophe, Bierghes (12), 190.656 km, 1379.78. 7 Luyckx Luc (2), 1377.09. 8 Luyckx Luc (3), 1376.13. 9 Steenhaut André, Bassilly (41), 180.824 km, 1369.89. 10 Luyckx Luc (4), 1368.20.

Lanterne rouge par trois : 1192.41.

<b>Le coin des statistiques - Classification par trois</b>						
<b>Jeunes</b>	Contingent	Lanterne rouge	Prix enlevés en fonction de la plus rapide lanterne rouge		Prix enlevés dans le « top 20 »	
			Nombre	Pourcentage	Nombre	Pourcentage
<b>Collégiale</b>						
<b>Espoir</b>						
<b>Bierghes</b>						
<b>Total</b>					<b>20</b>	<b>100</b>