



2021



La période faste de la vitesse pour vieux et juniors relève du passé car le petit demi-fond 2021 a pris son envol le 1^{er} mai. Ce dernier vient à son tour d'entrer en concurrence directe avec les confrontations nationales.

Dans ce dossier. « Coulon Futé » propose, avec la collaboration des classificateurs, les résultats inédits et exclusifs de deux lâchers. En premier celui regroupant le Tournaisis et l'Aile gauche du Pays Vert. En second, celui fusionnant l'Aile droite du même Pays Vert et « L'Avenir » montois associé au Secteur1 en Brabant wallon. Les statistiques établies cernent le déroulement des épreuves.

Bonne saison à tous ! Bonne réflexion !

Info Lâchers

SERMAISES	beau, bonne visibilité, faible nord-est		
	Oost-Vlaanderen		08:00
	Vlaams-Brabant sector 1		08:10
	Oost-VI Westenlijn		08:20
	Oost-VI Middenlijn West		08:30
	Dendre- le ramier du SUD-Avenir		08:40
	Entente du Tournaisis et Ouest		08:50

Dossier du 21 août : Sermaises.

Tournaisis-Aile gauche du Pays Vert : 8 h 50.

Dottignies, Entente des VI et Tournai, trois groupements tournaisiens, et les ententes athoises Les V, Frontières et Ouest sont lâchés en même temps sans pour autant proposer de jeu commun. « Coulon Futé » délivre des résultats exclusifs les concernant tous les six. Les statistiques établies, calculées en fonction de la plus rapide clôture de chaque catégorie organisée, cernent l'impact de chaque groupement sur le déroulement de l'épreuve.

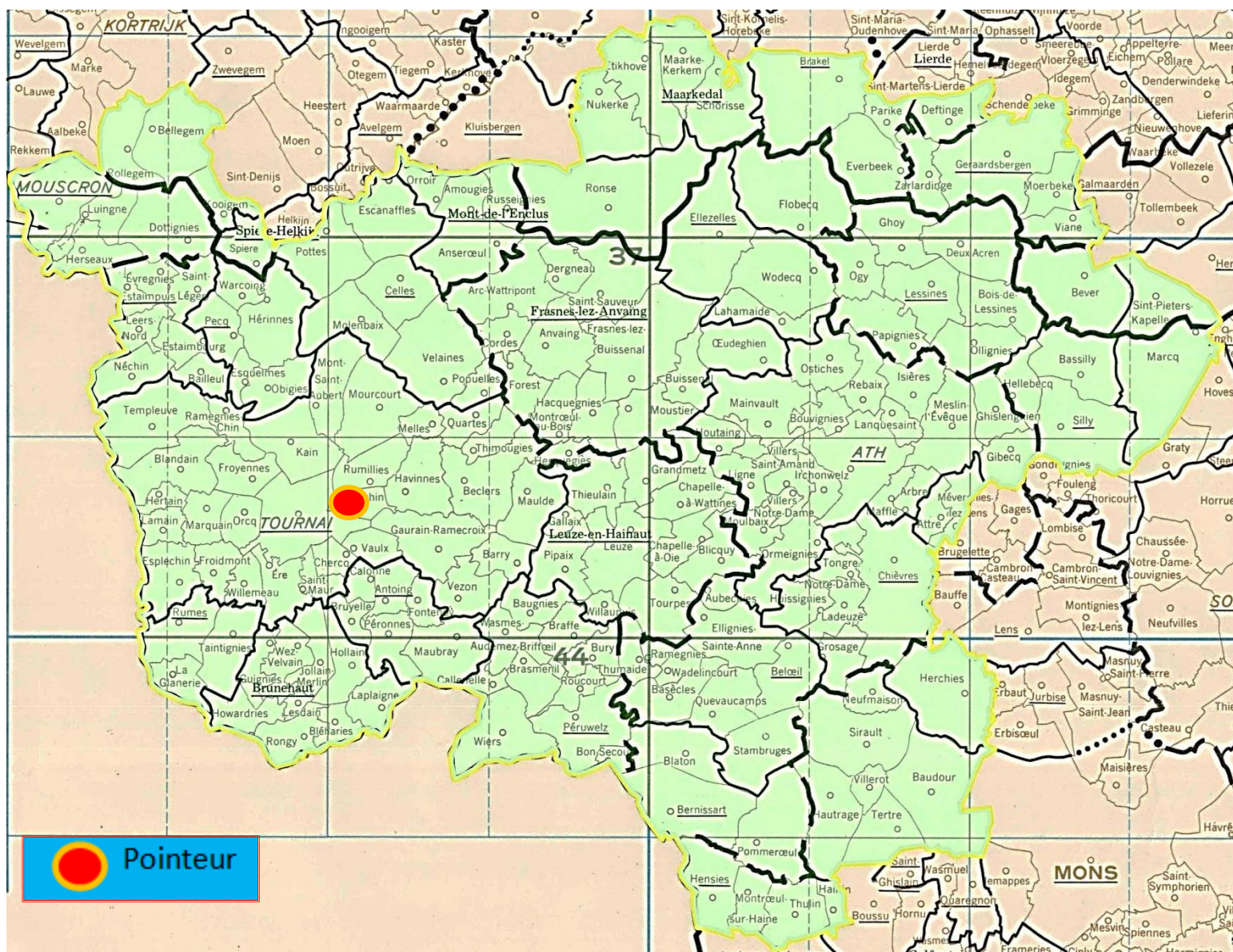
Un code de lecture est d'application pour comprendre les données notées entre parenthèses. La lettre A désigne un participant de Dottignies, la lettre B un de l'Entente des VI, la lettre C un de Tournai et la lettre D un de l'Aile gauche athoise. Les lettres V, Y et P désignent la catégorie d'âge du pigeon classé. Le nombre suivant ces lettres dévoile soit le total de participants engagés par l'amateur, soit le quorum de prix dudit amateur à ce stade du résultat.

Une analyse sommaire :

- un dernier contingent (502) : les vacances méritées sont là
- huit colonies seulement dans l'ultime top
- déroulement à l'avantage du Tournaisis
- quatrième palme 2021 pour les **Harchies Christian et Cyril, Warchin.**



Localisation du pointeur



Vieux et yearlings réunis : 9.

1 Bistoen-Christiaens V, Opbrakel (D-Y-6), 298.586 km, 1036.33. 2 Bistoen-Christiaens V (Y-2), 1034.66. 3 Bistoen-Christiaens V (V-3), 1018.60.

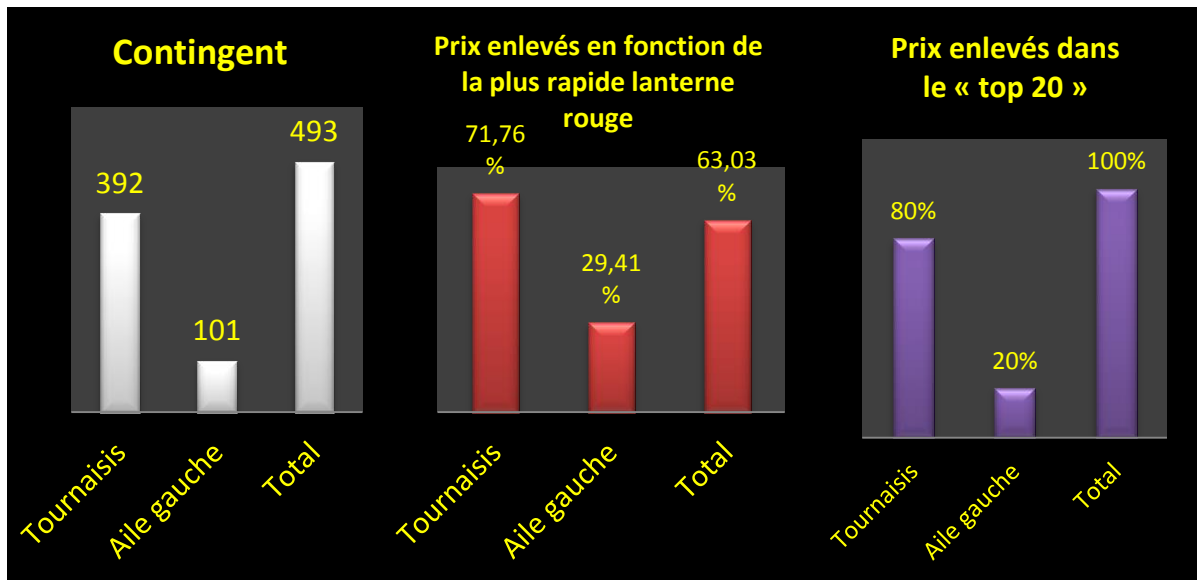
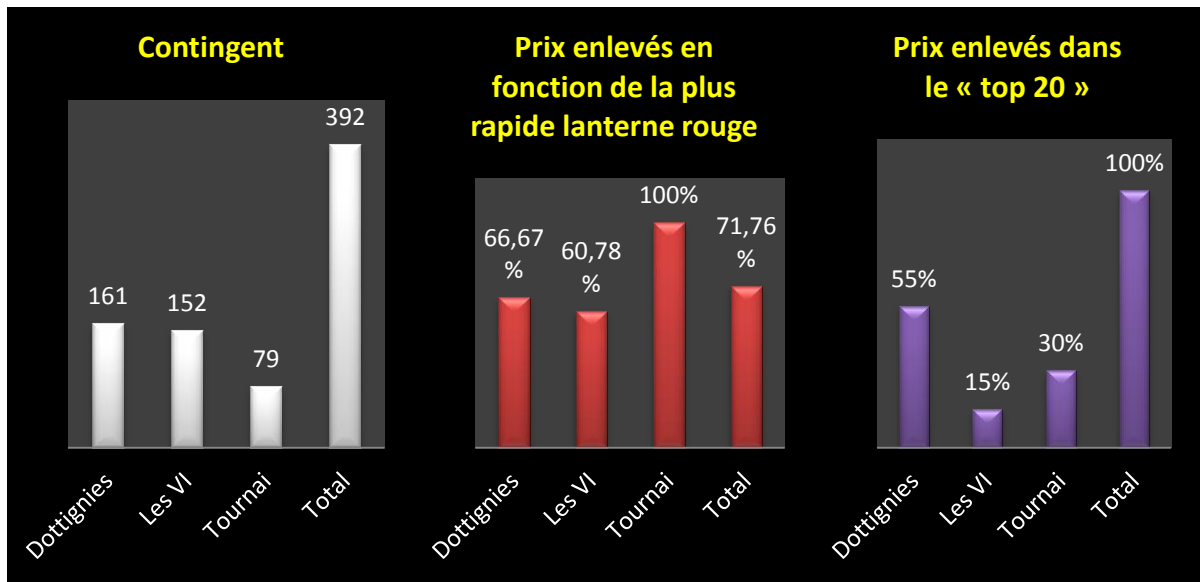
Les deux tableaux ci-dessous comprennent chacun deux parties. La première développe les statistiques relatives au volet tournaisien soit aux doublages de Dottignies, des VI et de Tournai. La seconde compare les résultats tournaisiens et de l'Aile gauche athoise qui n'organise pas de concours pour vieux.

Le coin des statistiques - Classification par trois						
	Contingent	Lanterne rouge	Prix enlevés en fonction de la plus rapide lanterne rouge		Prix enlevés dans le « top 20 »	
			Nombre	Pourcentage	Nombre	Pourcentage
Dottignies			Non programmé			
Les VI			Non programmé			
Tournai			Non programmé			
Total	-		-	-	-	-
Tournaisis			Non programmé			
Aile gauche	9	1018.60	-	-	-	-
Total	9		-	-	-	-

Jeunes : 493.

1 Harchies Christian & Cyril, Warchin (C-10), 273.466 km, 1135.34. 2 Harchies Christian & Cyril (2), 1135.18. 3 Harchies Christian & Cyril (3), 1135.10. 4 Harchies Christian & Cyril (4), 1135.10. 5 Goemaere José & Gustave, Havinnes (D-31), 273.872 km, 1133.67. 6 Goemaere José & Gustave (2), 1131.48. 7 Goemaere José & Gustave (3), 1131.03. 8 Baraffe-Bossut, Kain (A-48), 273.752 km, 1128.25. 9 Delville Régis, Pottes (A-17), 285.735 km, 1120.60. 10 Allemeersch André, Pottes (C-23), 284.342 km, 1120.55. 11 Baraffe-Bossut (2), 1118.11. 12 Nihoul Aldo, Laplaigne (B-10), 263.546 km, 1117.66. 13 Goemaere José & Gustave (4), 1117.25. 14 Nihoul Aldo (2), 1116.79. 15 Dubois Patrick, Gaurain-Ramecroix (B-34), 272.288 km, 1115.40. 16 Delville Régis (2), 1115.28. 17 Delville Régis (3), 1114.99. 18 Allemeersch André (2), 1114.84. 19 Fontaine Jean-Claude, Bailleul (A-12), 276.631 km 1114.54. 20 Baraffe-Bossut (3), 1112.58...

Le coin des statistiques - Classification par trois						
	Contingent	Lanterne rouge	Prix enlevés en fonction de la plus rapide lanterne rouge		Prix enlevés dans le « top 20 »	
			Nombre	Pourcentage	Nombre	Pourcentage
Dottignies	161	1027.79	36	66,67	11	55
Les VI	152	1002.30	31	60,78	3	15
Tournai	79	1047.49	27	100	6	30
Total	392		94	71,76	20	100
Tournaisis	392	1047.49	94	71,76	16	80
Aile gauche	101	951.56	10	29,41	4	20
Total	493		104	63,03	20	100



Aile droite du Pays Vert – L'Avenir : 8 h 40.

Entente de la Dendre et Sud et l'association Avenir-Bierghes-Secteur 1 du Brabant wallon sont lâchés en même temps sans pour autant proposer de jeu commun. « Coulon Futé » délivre des résultats exclusifs les concernant. Les statistiques établies, calculées en fonction de la plus rapide clôture de chaque catégorie organisée, cernent l'impact de chaque groupement sur le déroulement de l'épreuve.

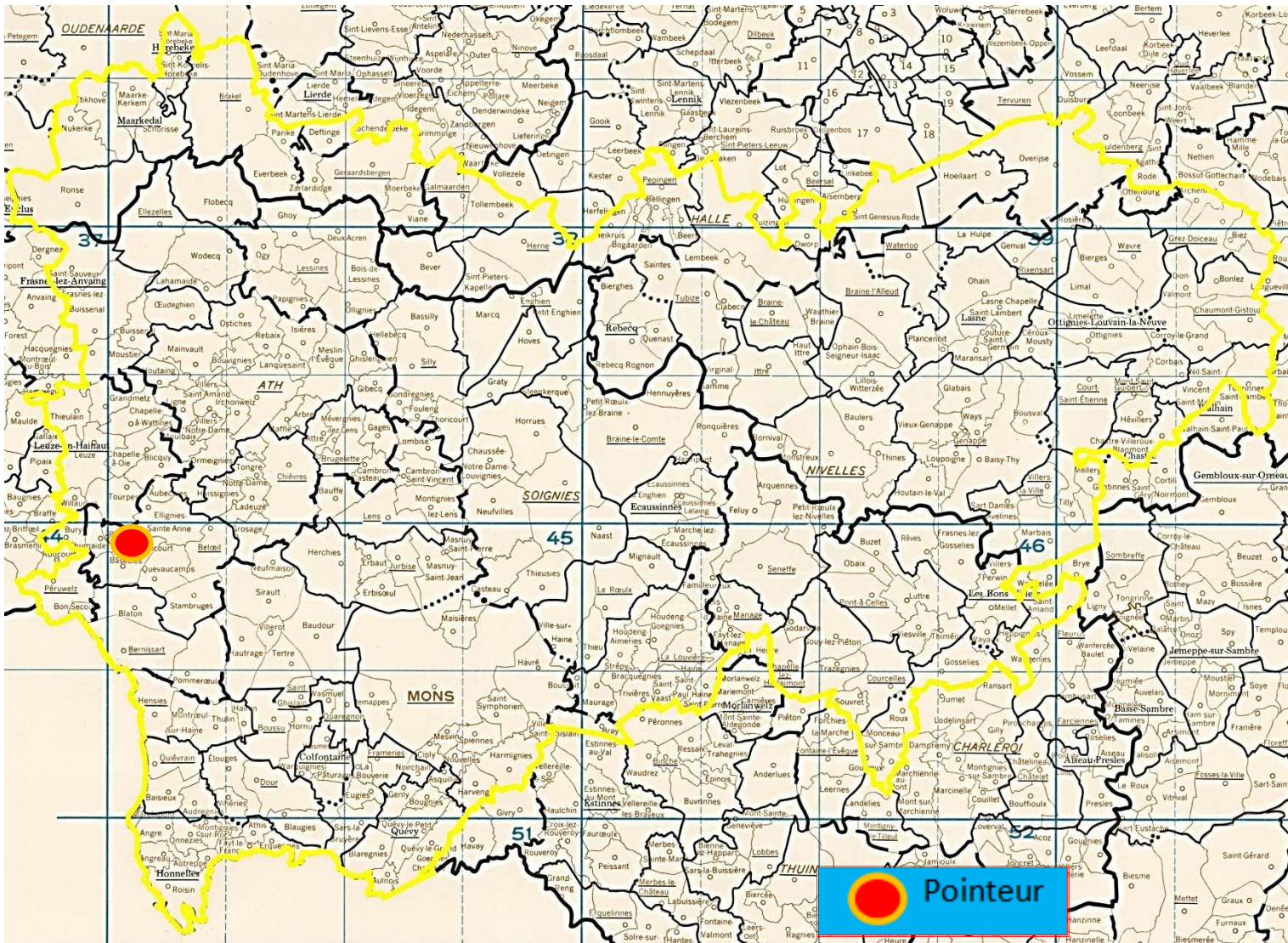
Un code de lecture est d'application pour comprendre les données notées entre parenthèses. La lettre A désigne un participant d'Entre Dendre et Senne, la lettre B un d'Avenir-Bierghes-Secteur 1 en Brabant wallon. Les lettres V, Y et P désignent la catégorie d'âge du pigeon classé. Le nombre suivant ces lettres dévoile soit le total de participants engagés par l'amateur, soit le quorum de prix dudit amateur à ce stade du résultat.

Une analyse sommaire :

- *contingent (308) discret pour la dernière sortie*
- *déroulement relativement plus équilibré dans les vieux*
- *statistiques opposées dans les deux catégories*
- *septième palme de pointeur pour les Murez-Marichal, Wadelincourt.*



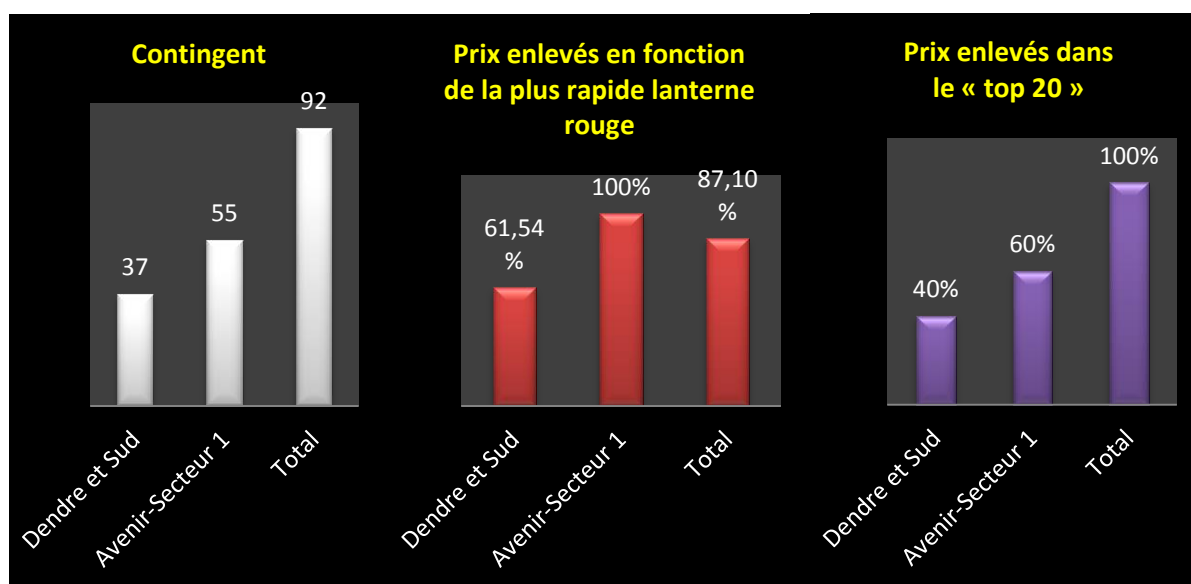
Localisation du pointeur



Vieux et yearlings réunis : 92.

1 Verspreet-Chalet, Brugelette (A-Y-21), 282.691 km, 1098.32. 2 Bastien P/F, Baisieux (A-V-14), 257.393 km, 1043.20. 3 Cantineau Francis, Sirault (B-V-8), 271.613 km, 1038.67. 4 Verspreet-Chalet (Y-2), 1036.70. 5 Bollens Alexis, Nivelles (B-Y-9), 299.507 km, 1017.34. 6 Clement Dominique, Monstreul (B-Y-9), 297.875 km, 1013.23. 7 Pauporte P/F, Pommeroeul (B-Y-21), 264.949 km, 1004.67. 8 Cantineau Francis (V-2), 995.52. 9 Bollens Alexis (V-2), 985.65. 10 Bastien P/F (V-2), 976.14. 11 Bastien P/F (V-3), 969.95. 12 Pauporte P/F (Y-2), 966.73. 13 Cantineau Francis (V-3), 957.33. 14 Bastien P/F (V-4), 955.84. 15 Flasse P/F, Audregnies (B-V-2), 257.262 km, 948.78. 16 Clement Dominique (Y-2), 943.58. 17 Dupont M & A, Deux-Acren (A-Y-17), 295.698 km, 942.31. 18 Delhez Serge, Oisquercq (V-3), 301.891 km, 938.55. 19 Bastien P/F (V-5), 937.79. 20 Clement Dominique (V-3), 936.51...

Le coin des statistiques - Classification par trois						
	Contingent	Lanterne rouge	Prix enlevés en fonction de la plus rapide lanterne rouge		Prix enlevés dans le « top 20 »	
			Nombre	Pourcentage	Nombre	Pourcentage
Dendre et Sud	37	854.61	8	61,54	8	40
Avenir-Secteur 1	55	915.03	19	100	12	60
Total	92		27	87,10	20	100



Jeunes : 216.

1 Murez-Marichal, Wadelincourt (A-9), 271.183 km, 1162.12. 2 Murez-Marichal (2), 1161.30. 3 Murez-Marichal (3), 1159.72. 4 Murez-Marichal (4), 1159.31. 5 Murez-Marichal (5), 1157.74. 6 Haelterman Roger, Onkerzele (A-15), 303.517 km, 1135.91. 7 Haelterman Roger (2), 1135.84. 8 Verplancken Sébastien, Huissignies (A-8), 276.981 km, 1133.54. 9 Haelterman Roger (3), 1126.29. 10 Barbaix Dominique, Papignies (A-10), 290.596 km, 1121.12. 11 De Groot Danny, Everbeek (A-5), 298.270 km, 1113.36. 12 Quevy-Neddy, Ladeuze (B-8), 276.239 km, 1111.99. 13 Murez-Marichal (6), 1110.26. 14 Barbaix Dominique (2), 1103.11. 15 Murez-Marichal (7), 1101.25. 16 De Groot Danny (2), 1100.96. 17 Brasseur-Hofman, La Bouverie (B-15), 264.666 km, 1100.55. 18 Brasseur-Hofman (2), 1098.65. 19 Verplancken Sébastien (2), 1098.54. 20 De Jonghe Christian, Haut-Ittre (B-17), 302.733 km, 1091.78...

Le coin des statistiques - Classification par trois						
	Contingent	Lanterne rouge	Prix enlevés à 800 m		Prix enlevés dans le « top 20 »	
			Nombre	Pourcentage	Nombre	Pourcentage
Dendre et Sud	65	1035.89	22	100	16	80
Avenir-Secteur 1	151	958.01	27	52,94	4	20
Total	216		49	68,06	20	100

