

Dossier 15 : samedi 19 août

Le télétexte nous a appris

Toury	serein, très bonne visibilité, sud-ouest modéré	Petit Club	7:30
Toury		Centre Charleroi	7:30
Toury		Oost-Vlaanderen	7:40
Toury		le Tournaisis	7:50
Toury		Ouest, Ath, Lessines	8:00
Toury		Renouveau	8:00

Localisation des pointeurs

Prudence ! Dans l'attente de l'actualisation des cartes relatives aux zones de participation 2017, celles de l'an dernier seront utilisées pour visualiser les localités des différents pointeurs à l'instar de celles des colonies classées dans les tops.

PETIT DEMI-FOND : TOURY

Reconduction ! Les ententes « *L'Avenir* » montois, « *Entente des V - Entente Frontalière - Entente de l'Ouest* » et « *Entente de la Dendre - Le Sud* » athoises ont de nouveau relevé d'un même lâcher non opérationnel lors des précédentes journées.

- *Lâcher : 8h*

A : Avenir

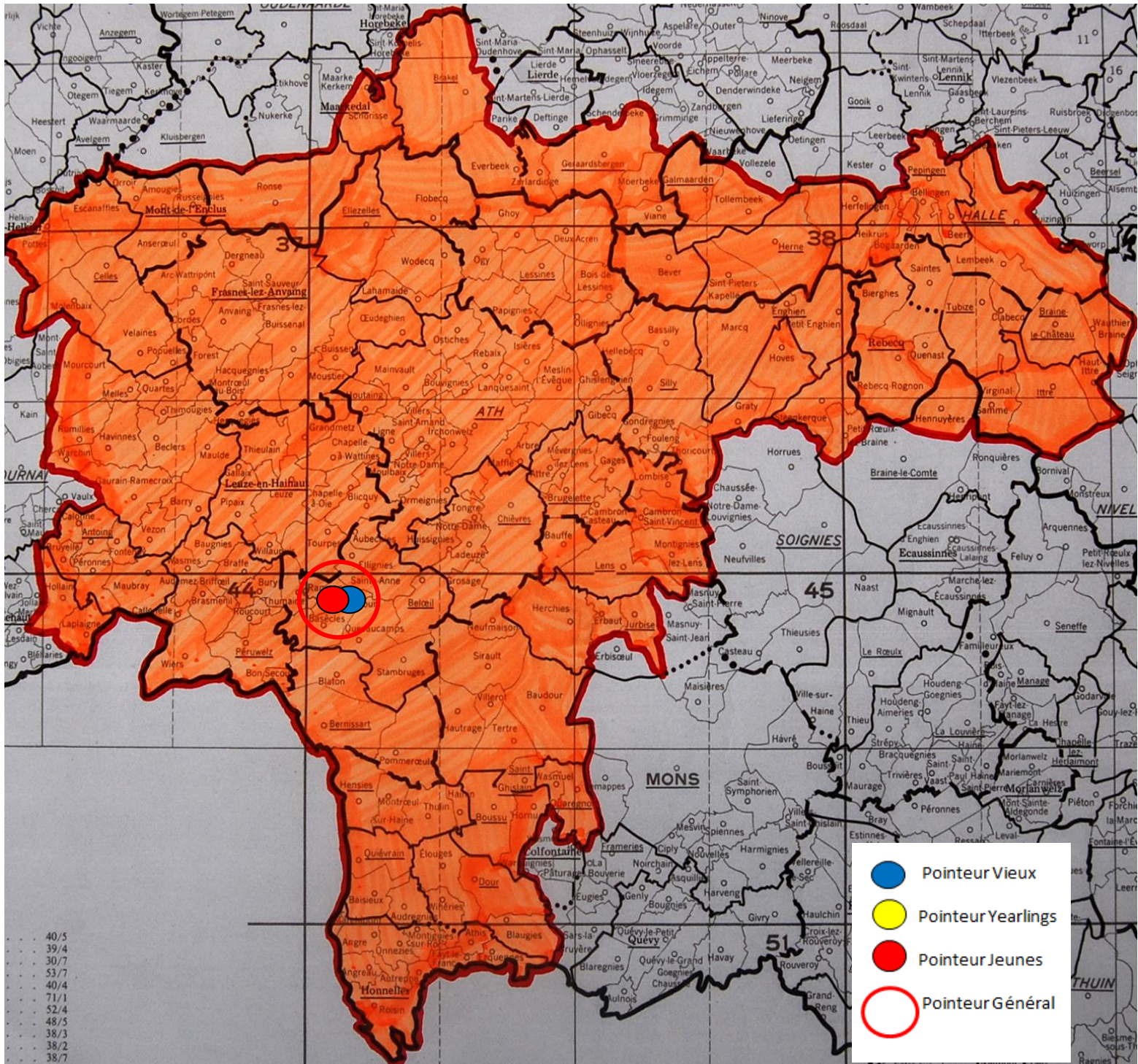
B : Entente des V-Entente Frontalière-Entente de l'Ouest-Entente de la Dendre-Le Sud

Des faits à souligner au premier regard :

- un contingent de 785 pigeons (- 85)
- les deux palmes et les clôtures les plus rapides pour la partie gauche du lâcher regroupé -
- cinq vieux et un jeune de l'aile droite repris au total des deux tops
- huit colonies répertoriées dans le top des vieux, sept dans celui des jeunes
- 68 m/minute caractérisent l'écart théorique entre les vitesses des LR dans les vieux, 66 m/minute par contre dans les jeunes,
- écarts importants dans les pourcentages de prix enlevés
- la palme de pointeur général aux **Murer-Marichal, de Wadelincourt**, lauréats de chaque catégorie et auteurs du podium complet à jeunes.



Localisation des pointeurs

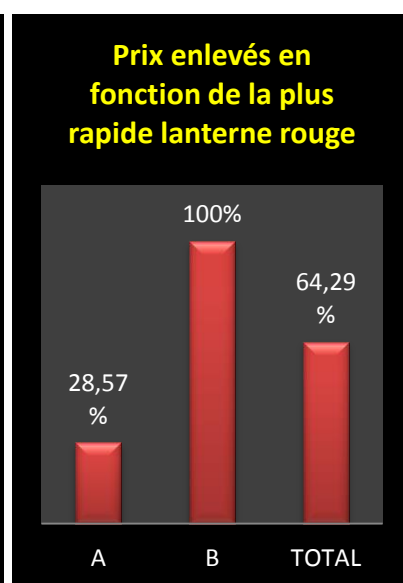
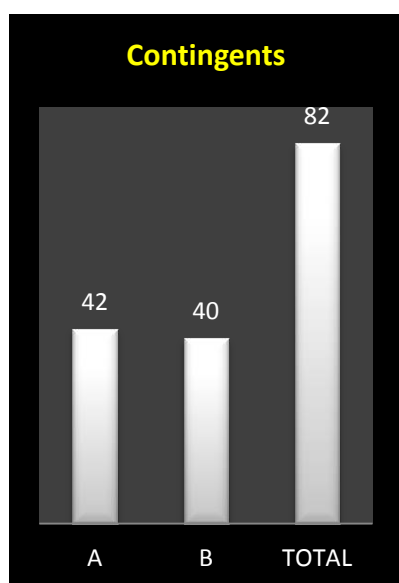


Vieux : 82.

1 Murez-Marichal, Wadelincourt (B), 289.916 km, 1609.45. 2 Nys Germain, Bouvignies (B), 304.272 km, 1557.57. 3 Murez-Marichal (2), 1554.50. 4 Flasse P/F, Audregnies (A), 276.602 km, 1534.82. 5 Murez-Marichal (3), 1534.48. 6 Leveque Louis, Mainvault (B), 302.954 km, 1530.45. 7 Richet Jean-Paul, Ogy (B), 312.178 km, 1525.75. 8 Leveque Louis (2), 1522.50. 9 Reuter Depret, Ollignies (B), 309.863 km, 1520.46. 10 Murez-Marichal (4), 1519.47. 11 Colsoule P/F, Baisieux (A), 276.863 km, 1506.32. 12 Richet Jean-Paul (2), 1504.67. 13 Canion-Sobkowiak, Wasmes (A), 285.718 km, 1504.04. 14 Leveque Louis (3),

1503.49. 15 Leveque Louis (4), 1498.16. 16 Murez-Marichal (5), 1489.29. 17 Colsoule P/F (2), 1480.02. 18 Canion-Sobkowiak (2), 1478.61. 19 Murez-Marichal (6), 1476.90 (vitesse de la plus rapide lanterne rouge).

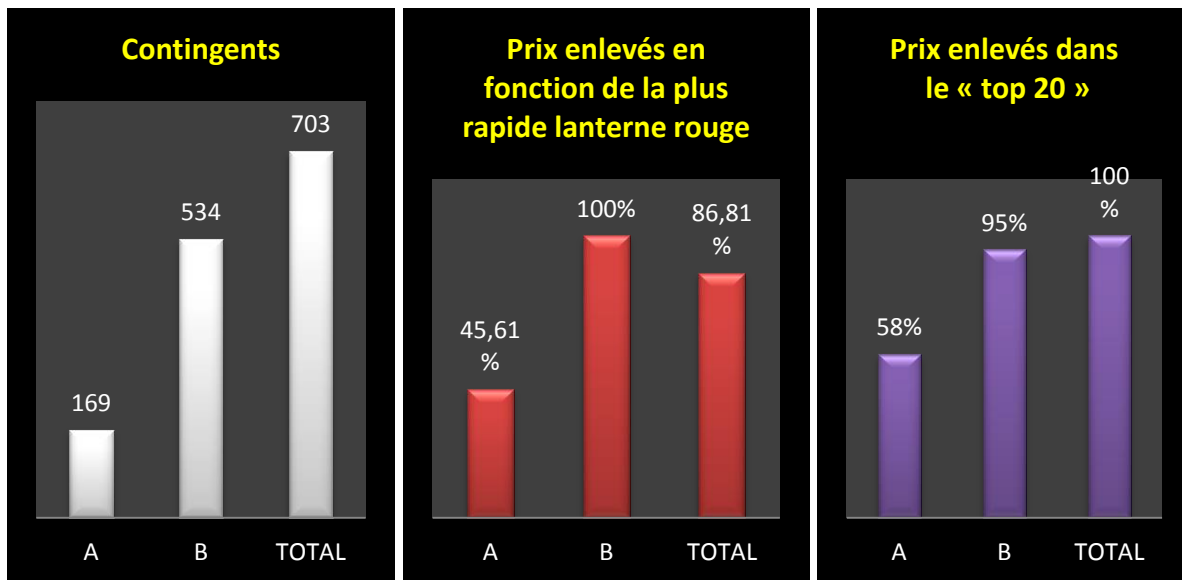
Le coin des statistiques - Classification par trois						
	Contingent	Lanterne rouge	Prix enlevés en fonction de la plus rapide lanterne rouge		Prix enlevés dans le « top 20 »	
			Nombre	Pourcentage	Nombre	Pourcentage
A	42	1408.38	4	28,57	5	
B	40	1476.90	14	100	14	
Total	82		18	64,29		



Jeunes : 703.

1 Murez-Marichal, Wadelincourt (B), 289.916 km, 1666.98. 2 Murez-Marichal (2), 1665.70. 3 Murez-Marichal (3), 1665.38. 4 Murez-Marichal (4), 1665.06. 5 Murez-Marichal (5), 1664.90. 6 Murez-Marichal (6), 1655.40. 7 Quevy Neddy, Ladeuze (B), 295.271 km, 1634.64. 8 Quevy Neddy (2), 1634.03. 9 Quevy Neddy (3), 1631.48. 10 Balcaen-Dubois, Ellezelles (B), 311.563 km, 1630.93. 11 Devoet Frederik, Renaix (B), 309.309 km, 1627.51. 12 Speliers Paul., Herne (A), 320.118 km, 1627.16. 13 Gevaert-Van Schoorisse, Renaix (B), 310.549 km, 1624.63. 14 Murez-Marichal (7), 1624.02. 15 Gevaert-Van Schoorisse (2), 1623.92. 16 Verplancken Sébastien, Huissignies (B), 295.933 km, 1622.54. 17 Quevy Neddy (4), 1622.21. 18 Verplancken Sébastien (2), 1622.09. 19 Gevaert-Van Schoorisse (3), 1621.94. 20 Quevy Neddy (5), 1621.77...

Le coin des statistiques - Classification par trois						
	Contingent	Lanterne rouge	Prix enlevés en fonction de la plus rapide lanterne rouge		Prix enlevés dans le « top 20 »	
			Nombre	Pourcentage	Nombre	Pourcentage
A	169	1440.23	26	45,61	1	58
B	534	1506.43	178	100	19	95
Total	703		204	86,81	20	100



- **Lâcher : 7h50**

A : Entente des VII (Antoing – Nouvelle Entente)

B : Tournai – Kain

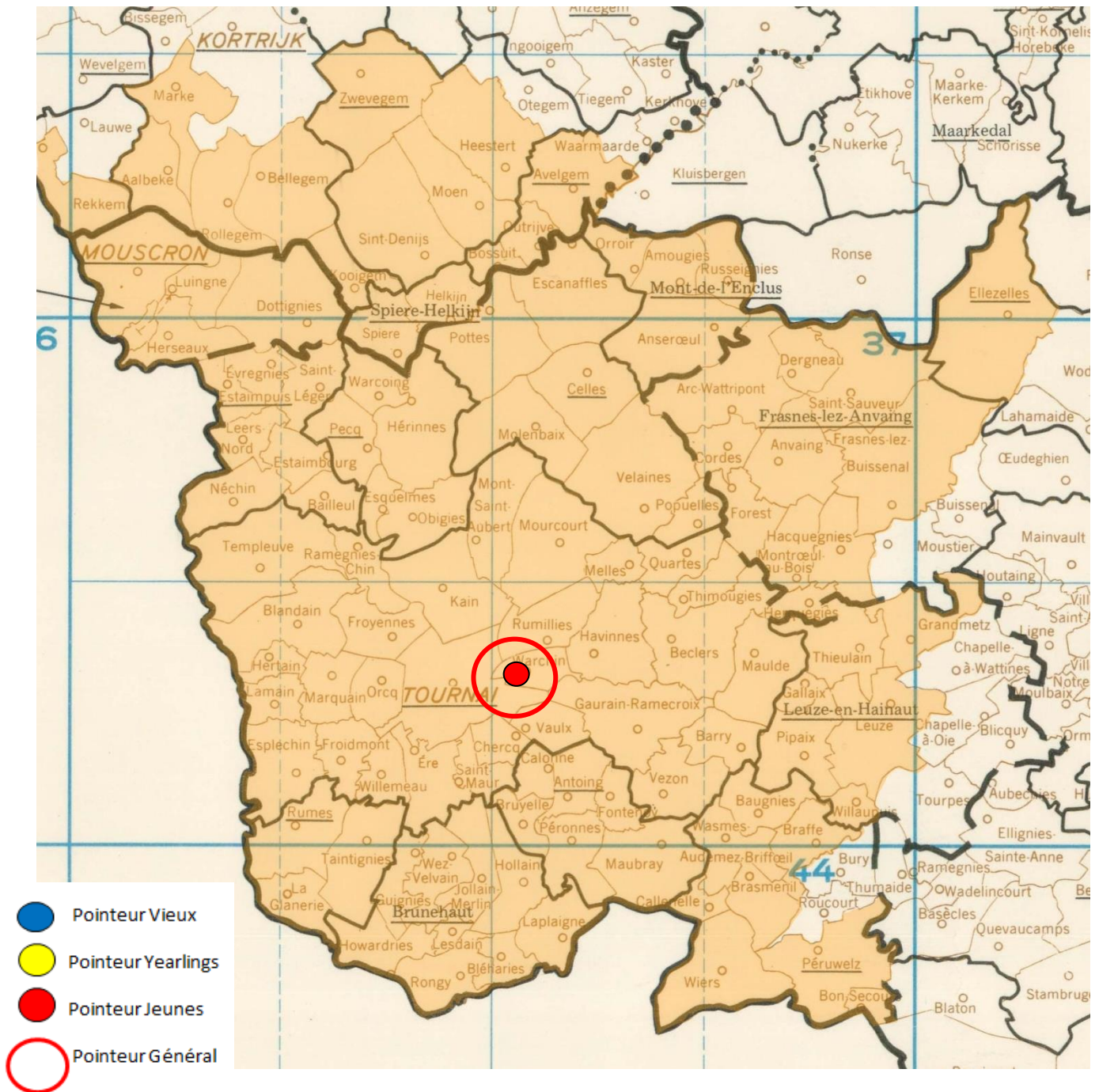
C : Dottignies - Néchin

Des faits à souligner au premier regard :

- cap des 1000 à oublier
- Tournai intraitable
- top complet à plus de 1600 m (96 km/heure)
- des écarts marqués au niveau des clôtures
- la palme de pointeur à **Christian Harchies, de Warchin.**



Localisation du pointeur



Jeunes : 881.

1 Harchies Christian, Warchin (B), 291.259 km, 1630.08. **2 Harchies Cyril, Warchin (B)**, 291.259 km, 1629.11. **3 Baraffe-Bocklant, Kain (B)**, 291.293 km, 1625.06. **4 Casaert-Senechal, Russeignies (B)**, 306.703 km, 1623.11. **5 Casaert-Senechal (2)**, 1622.25. **6 Casaert-Senechal (3)**, 1622.10. **7 Casaert-Senechal (4)**, 1621.82. **8 Casaert-Senechal (5)**, 1620.25. **9 Casaert-Senechal (6)**, 1620.25. **10 Casaert-Senechal (7)**, 1619.53. **11 Pipers Yvon, Tournai (B)**, 288.261 km, 1610.39. **12 Pipers Yvon (2)**, 1610.24. **13 Baraffe-Bocklant (2-B)**, 1609.79. **14 Francois-Mahieu, Laplaigne (A)**, 283.237 km, 1609.62. **15 Baraffe-Bocklant (3-B)**, 1609.50. **16 Baraffe-Bocklant (4-C)**, 1609.50. **17 Baraffe-Bocklant (5-B)**, 1609.05. **18 Baraffe-Bocklant (6-C)**, 1608.90. **19 Baraffe-Bocklant (7-B)**, 1608.76. **20 Baraffe-Bocklant (8-B)**, 1608.46...

Le coin des statistiques - Classification par trois						
	Contingent	Lanterne rouge	Prix enlevés en fonction de la plus rapide lanterne rouge		Prix enlevés dans le « top 20 »	
			Nombre	Pourcentage	Nombre	Pourcentage
A	245	1434.69	22	26,83	1	5
B	381	1503.96	127	100	17	85
C	255	1457.63	61	71,76	2	10
Total	881		210	71,43	20	100

