2021

Dans ce dossier exclusivement réservé à la grande-vitesse. « Coulon Futé » propose, avec la collaboration des classificateurs, le résultat inédit du lâcher du Tournaisis, ceux des deux ailes du Pays d'Ath et celui de la région de Mons. Quand le contexte sportif le permet, des statistiques sont établies pour cerner, de manière argumentée et rationnelle, le déroulement des épreuves.

Bonne saison à tous ! Bonne réflexion !

Info Lâchers

Les pigeons ont été libérés le dimanche 11 juillet

PONT-STE.-MAXENCE	Nuageux, larges éclaircies, très bonne visibilité, faible à modéré sud-ouest		
	Oost-VI Middenlijn West		10:35
	Le Renouveau		10:45
	Ath-Lessines-SUD		10:55
	Entente de louest		11:05
	Le tournaisis		11:15

Dossier du 11 juillet : Pont-Sainte-Maxence.

- ✓ Un seul lâcher a été entériné en grande-vitesse dans le Tournaisis.

Dottignies-Entente des VI-Tournai : 11h 15.

Dottignies, l'Entente des VI et Tournai relèvent d'un même lâcher sans organiser de jeu commun. « Coulon Futé » établit des <u>résultats exclusifs</u> par trois les concernant. Des statistiques, déterminées en fonction de la plus rapide clôture, sont ensuite calculées pour cerner l'impact de chaque groupement sur le déroulement de l'épreuve. Les différents « tops 20 » sont agrémentés d'une analyse sommaire et d'une carte permettant de concrétiser au mieux.
Un code de lecture est d'application pour percevoir les différentes données notifiées entre parenthèses après le nom de chaque classé. A désigne un amateur de Dottignies, B un de l'Entente des VI, C un de Tournai. Par contre V (vieux), Y (yearling) ou P (pigeonneau) indiquent la catégorie d'âge du pigeon auteur du vol. Le nombre suivant ces lettres dévoile soit le total de participants engagés par l'amateur, soit le quorum de prix en cas de récidive dudit amateur à ce stade du résultat.

Une analyse sommaire :

- *contingent de 2.213 pigeons… une hausse de 469 unités.*
- *première de la saison : cap des 2.000 jeunes atteint*
- *4 vieux, 3 juniors, 1 jeune à 1400 m*
- ***Grégory Casaert, Néchin**, pointeur.*

Localisation du pointeur

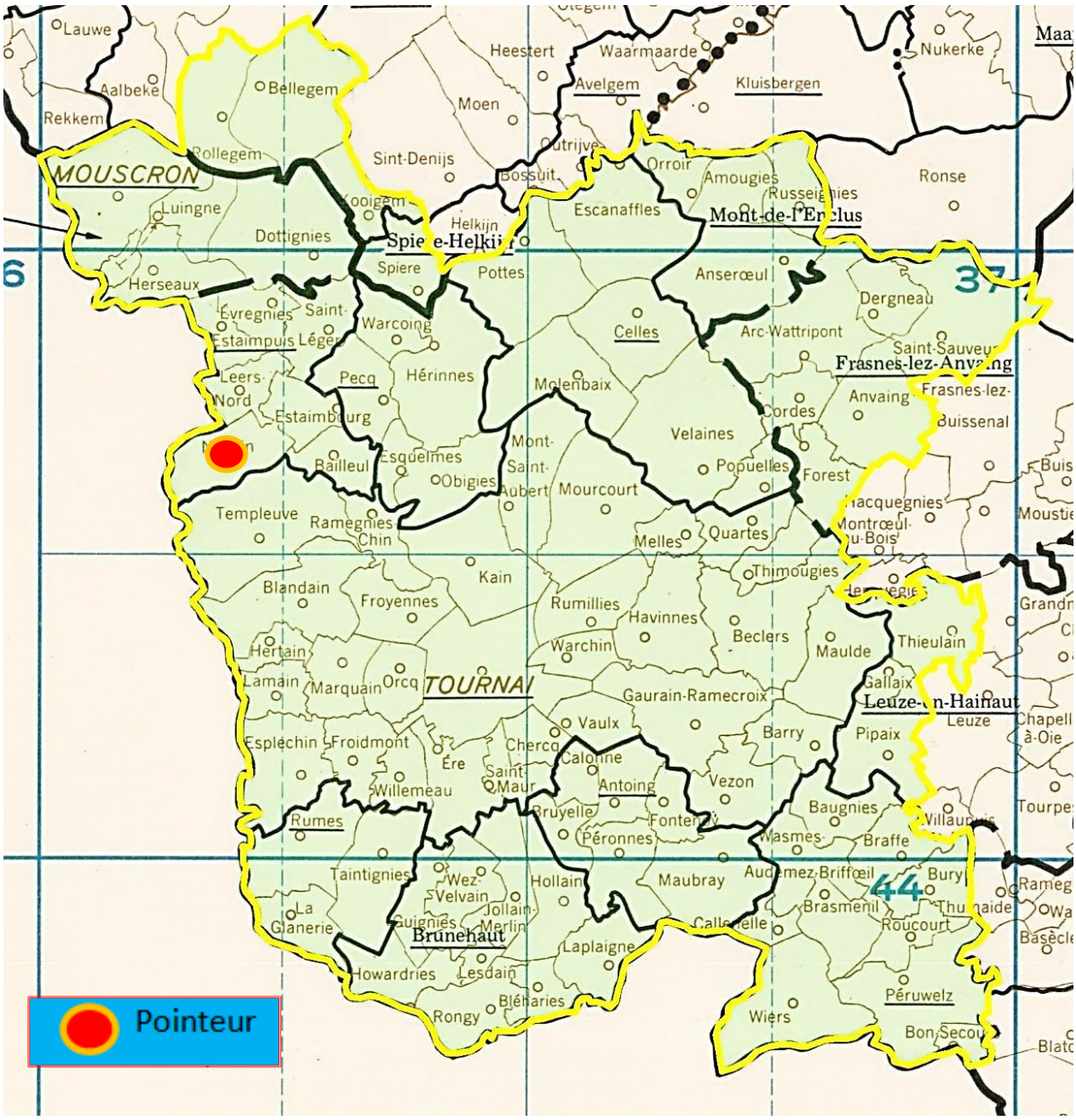

Vieux & juniors : 187.

1 Casaert Grégory, Néchin (A-V-2), 159.186 km, 1440.79. 2 Tonnelle Serge, Taintignies (B-Y-3), 149.173 km, 1413.96. 3 Lequenne Fidèle, Pottes (A-V-6), 168.602 km, 1411.34. 4 Desmons-Wibaut-Lemoine, Rumes (B-Y-10), 148.304 km, 1408.57. 5 Desmons-Wibaut-Lemoine (Y-2), 1408.35. 6 Lequenne Fidèle (V-2), 1407.02. 7 Dufay Didier, Templeuve (A-V-8), 157.256 km, 1404.90. 8 Dessart Fabien & Fernand, Hollain (B-V-8)151.189 km, 1399.22. 9 Berte Alain, Taintignies (B-V-8), 148.907 km, 1396.63. 10 Chandaras Gustave, Froidmont (B-V-2), 151.534 km, 1395.14. 11 Lejeune Bruno, Hérinnes (A-Y-4), 164.451 km,

1392.66. 12 Prevost-Vlamynck, Dottignies (A-V-4), 166.177 km, 1391.18. 13 Dufay Didier (V-2), 1390.82. 14 Maton Ghislain, Orcq (B-Y-4), 154.609 km, 1389.11. 15 Depraetere-Decock, Dottignies (A-V-15), 166.466 km, 1385.86. 16 Bride Roger, Molenbaix (A-V-6), 166.398 km, 1383.76. 17 Bride Roger (Y-2), 1383.57. 18 Bride Roger (V-3), 1383.19. 19 Francois-Mahieu, Laplaigne (B-V-6), 150.309 km, 1382.57. 20 Depraetere-Decock (V-2), 1379.74...

Le coin des statistiques - Classification par trois						
Vieux & juniors	Contingent	Lanterne rouge	Prix enlevés en fonction de la plus rapide lanterne rouge		Prix enlevés dans le « top 20 »	
			Nombre	Pourcentage	Nombre	Pourcentage
Dottignies	68	1346.63	23	100	12	60
Les VI	119	1296.19	17	42,50	8	40
Tournai	Non programmé					
Total	**187**		**40**	**63,49**	**20**	**100**

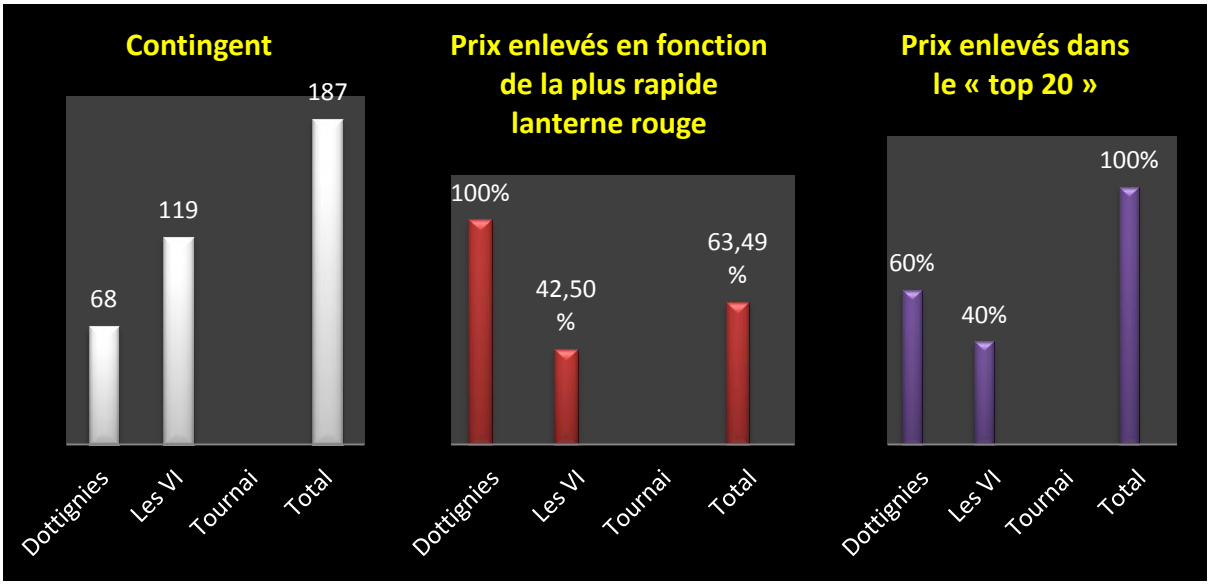

Vieux : 60.

1 Dessart Fabien & Fernand, (B-8), 151.189 km, 1399.22. 2 Berte Alain, Taintignies (B-4), 148.907 km, 1396.63. 3 Chandaras Gustave, Froidmont (B-2), 151.534 km, 1395.14. 4 Francois-Mahieu, Laplaigne (B-3), 150.309 km, 1382.57. 5 Dessart Fabien & Fernand (2), 1377.76…

Le coin des statistiques - Classification par trois						
Vieux	Contingent	Lanterne rouge	Prix enlevés en fonction de la plus rapide lanterne rouge		Prix enlevés dans le « top 20 »	
			Nombre	Pourcentage	Nombre	Pourcentage
Dottignies	Non programmé					
Les VI	60	1284.53	-	-	-	-
Tournai	Non programmé					
Total	-		-	-	-	-

Juniors : 59.

1 Tonnelle Serge, Taintignies (B-3), 149.173 km, 1413.96. 2 Desmons-Wibaut-Lemoine, Rumes (B-8), 148.304 km, 1408.57. 3 Desmons-Wibaut-Lemoine (2), 1408.35. 4 Maton Ghislain, Orcq (B-4), 154.609 km, 1389.11. 5 Pottier Willy, Guignies (B-3), 149.103 km, 1377.60…

Le coin des statistiques - Classification par trois						
Juniors	Contingent	Lanterne rouge	Prix enlevés en fonction de la plus rapide lanterne rouge		Prix enlevés dans le « top 20 »	
			Nombre	Pourcentage	Nombre	Pourcentage
Dottignies	Non programmé					
Les VI	110	1007.51	-	-	-	-
Tournai	Non programmé					
Total	-		-	-	-	-

Jeunes : 2.026.

1 Bourdon Jean-Marie, Kain (C-40), 157.912 km, 1414.77. 2 Fichelle Rudy & Sylvie, Obigies (C-14), 161.339 km, 1407.84. 3 Desmons-Wibaut-Lemoine, Rumes (B-33), 148.304 km, 1404.79. 4 Terryn-Brasseur, Mourcourt (C-18), 160.578 km, 1403.24. 5 Dubois Michel, Kain (C-24), 158.109 km, 1401.65. 6 Quintard Thomas, Kain (A-20), 158.246 km, 1400.82. 7 Van de Kerkhove Marcel, Vaulx (B-16), 156.169 km, 1400.20. 8 Bogemaéns Philippe & Christelle, Tournai (A-48), 157.255 km, 1399.25. 9 Charlet P/F, Pecq (A-20), 162.976 km, 1396.73. 10 Thieffry Jean-François, Tournai (C-8), 155.055 km, 1396.26. 11 Willen Philippe, Pottes (A-24), 168.044 km, 1394.94. 12 Ovaere Albert, Estaimbourg (A-10), 161.076 km, 1392.16. 13 Devillers Sabrina, Rongy (B-31), 145.448 km, 1391.84. 14 Thieffry Jean-François (2), 1390.62. 15 Batteur Jean-Paul, Estaimbourg (A-24), 161.761 km, 1390.49. 16 O Alfred, Péronnes (B-4), 152.093 km, 1389.18. 17 Callens Patrick, Mont-Saint-Aubert (C-18), 164.025 km, 1388.47. 18 Dupont Alain, Gaurain-Ramecroix (B-21), 157.928 km, 1388.37. 19

Desmet-Bossut, Pecq (A-13), 163.418 km, 1388.23. 20 Claes Francis & Sylvain, Taintignies (B-29), 148.839 km, 1387.77...

Le coin des statistiques - Classification par trois						
Jeunes	Contingent	Lanterne rouge	Prix enlevés en fonction de la plus rapide lanterne rouge		Prix enlevés dans le « top 20 »	
			Nombre	Pourcentage	Nombre	Pourcentage
Dottignies	400	1217.60	134	100	7	35
Les VI	983	1151.40	220	67,07	6	30
Tournai	643	1181.15	166	77,21	7	35
Total	**2.026**		**520**	**76,92**	**20**	**100**

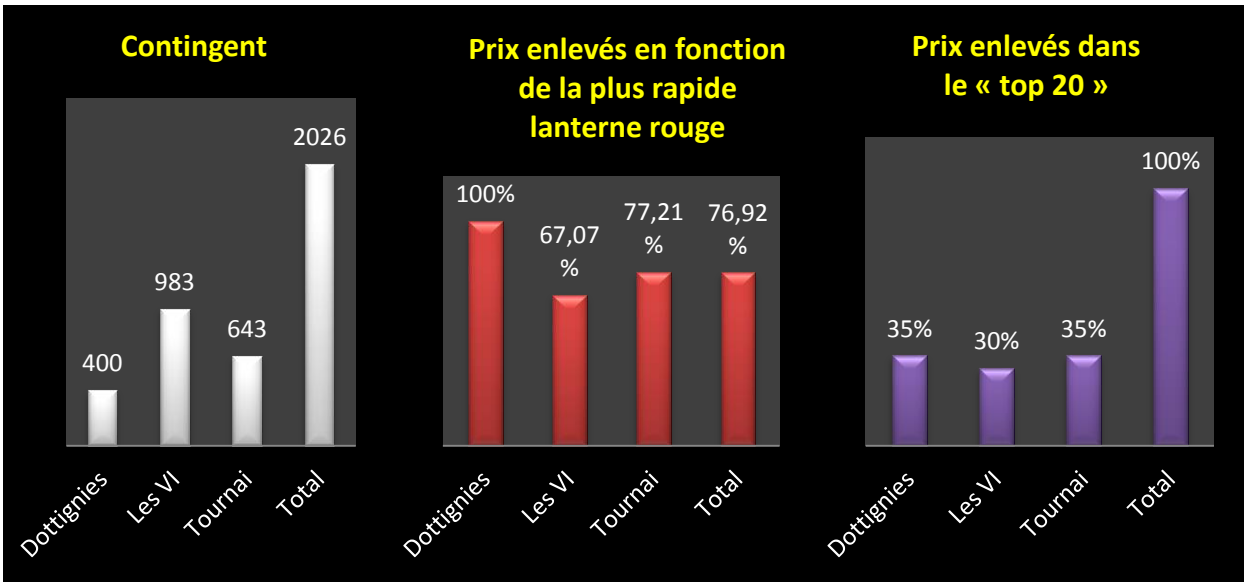

- ✓ Deux lâchers distincts ont été entérinés en grande-vitesse pour les régions d'Ath et de Lessines. Ils sont réservés aux ailes créées lors de l'AG statutaire de 2016.

Aile gauche athoise : 11 h 05.

L'association Ouest-Les V-Frontalière organise une épreuve générale parfois assortie de trois doublages. Les résultats par deux des « tops 10 » des différentes catégories qu'elle programme sont repris ci-dessous. Ils sont agrémentés d'une analyse sommaire et d'une carte permettant de concrétiser au mieux le déroulement de l'épreuve.
Un code de lecture est d'application pour percevoir les différentes données notifiées entre parenthèses après le nom de chaque classé. Les lettres V (vieux), Y (yearling) ou P (pigeonneau) indiquent la catégorie d'âge du pigeon auteur du vol. Le nombre suivant chacune de ces lettres dévoile soit le total de participants engagés par l'amateur, soit le quorum de prix en cas de récidive dudit amateur à ce stade du résultat.
Les statistiques établies portent sur les doublages Les V, Ouest et par intermittence Les Frontières.

Une analyse sommaire :

- *contingent en régression (1.521 pigeons) malgré la participation à jeunes en hausse*
- *les trois tops complets dans les 1400 m*
- *deux clôtures dans les 1200 m, une dans les 900*
- ***Pierre Cambier, Bury,*** *pointeur.*

INCOMPLET

Localisation du pointeur

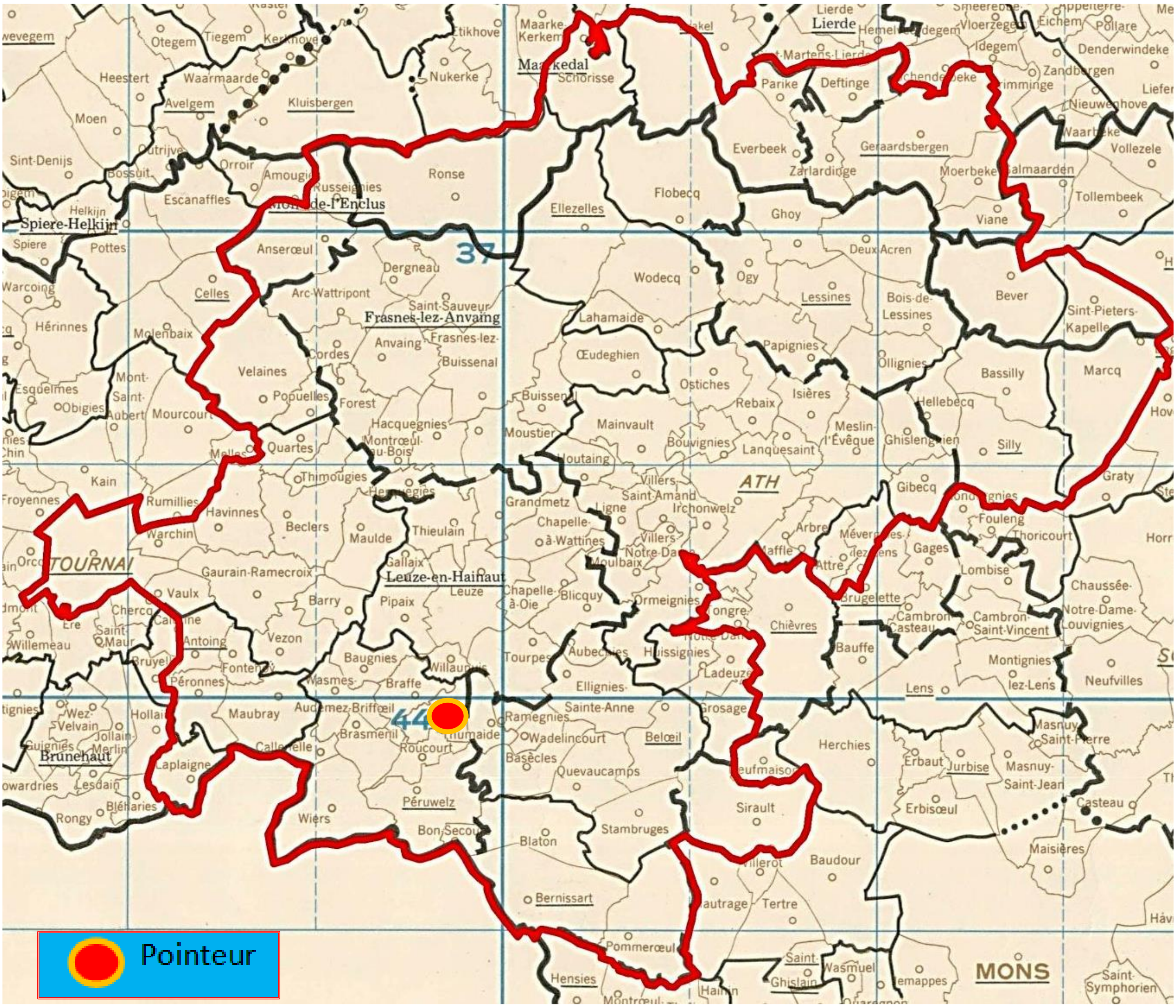

Vieux & juniors : **612.**

1 Cambier Pierre, Bury (V-12), 156.589 km, 1483.55. 2 Leturcq-Duponchelle, Wadelincourt (Y-4), 157.204 km, 1472.63. 3 Leturcq-Duponchelle (V-2), 1466.91. 4 Gheenens-Delbecq, Mainvault (Y-29), 172.543 km, 1465.54. 5 Francois-Delporte, Wadelincourt (V-12), 157.056 km, 1463.48. 6 Gheenens-Delbecq (Y-2), 1454.01. 7 Gheenens-Delbecq (Y-3), 1448.72. 8 Gheenens-Delbecq (V-2), 1448.11. 9 Vandeputte Eric, Brasménil (V-23), 153.255 km, 1448.05. 10 Goemaere José & Gustave, Havinnes (V-23), 158.762 km, 1440.23...

Lanterne rouge (par 2) : 1269.71.

Vieux & Juniors Doublages	Contingent	Lanterne rouge	Prix enlevés en fonction de la plus rapide lanterne rouge		Prix enlevés dans le « top 20 »	
			Nombre	Pourcentage	Nombre	Pourcentage
Les V	235	1273.35				
Ouest						
Total					**20**	**100**

Juniors : 285.

1 Leturcq-Duponchelle, Wadelincourt (2), 157.204 km, 1472.63. 2 Gheenens-Delbecq, Mainvault (11), 172.543 km, 1465.54. 3 Gheenens-Delbecq (2), 1454.01. 4 Gheenens-Delbecq (3), 1448.72. 5 Cornil Alain, Bury (8), 156.518 km, 1437.65. 6 Leturcq-Duponchelle (2), 1418.59. 7 Francois-Delporte, Wadelincourt (2), 157.056 km, 1418.53. 8 Goemaere José & Gustave, Havinnes (13), 158.762 km, 1416.25. 9 Goemaere José & Gustave (2), 1415.83. 10 Hioco Fabien, Callenelle (2), 152.446 km, 1412.82...

Lanterne rouge (par 2) : 1252.29.

Le coin des statistiques - Classification par deux						
Juniors Doublages	Contingent	Lanterne rouge	Prix enlevés en fonction de la plus rapide lanterne rouge		Prix enlevés dans le « top 20 »	
			Nombre	Pourcentage	Nombre	Pourcentage
Les V	94	1250.19				
Ouest						
Total					**20**	**100**

Jeunes : 909.

1 Leturcq-Duponchelle, Wadelincourt (35), 157.204 km, 1466.45. 2 Leturcq-Duponchelle (2), 1465.08. 3 Carlier Freddy, Mainvault (6), 170.438 km, 1464.03. 4 Devoet Frederik, Ronse (95), 176.390 kim, 1427.10 5 Huon Philippe, Wiers (13), 151.779 km, 1426.04. 6 Leturcq-Duponchelle (3), 1419.23. 7 Leturcq-Duponchelle (4), 1419.23. 8 Leturcq-Duponchelle (5), 1418.59. 9 Abbate Fabien, Quevaucamps (7), 157.594 km, 1413.61. 10 Place Jean-Marcel, Ellignies-Sainte-Anne (24), 160.688 km, 1410.98…

Lanterne rouge (par 2) : 989.47

Jeunes Doublages	Contingent	Lanterne rouge	Prix enlevés en fonction de la plus rapide lanterne rouge		Prix enlevés dans le « top 20 »	
			Nombre	Pourcentage	Nombre	Pourcentage
Les V	93	1204.23	47	100	8	40
Ouest						
Frontières	388	1073.80	119	61,34	12	60
Total					**20**	**100**

Aile droite athoise : 10 h 55.

L'association Hunelle Dendre-Le Ramier du Sud organise une épreuve générale assortie de trois doublages. Les résultats par deux des « tops 10 » des différentes catégories qu'elle programme sont repris ci-dessous. Ils sont agrémentés d'une analyse sommaire et d'une carte permettant de concrétiser au mieux le déroulement de l'épreuve.
Un code de lecture est d'application pour percevoir les différentes données notifiées entre parenthèses après le nom de chaque classé. Les lettres V (vieux), Y (yearling) ou P (pigeonneau) indiquent la catégorie d'âge du pigeon auteur du vol. Le nombre suivant chacune de ces lettres dévoile soit le total de participants engagés par l'amateur, soit le quorum de prix en cas de récidive dudit amateur à ce stade du résultat.
Les statistiques établies portent sur les doublages Ath, Lessines et Sud.

Une analyse sommaire :

- *contingent en progression (1.548 pigeons)*
- *deux clôtures les plus rapides pour Ath, une pour Lessines*
- *toutes les clôtures à jeunes déterminées par gain et perte*
- *nouvelle palme de pointeur, la huitième, pour les* ***Leturcq-Duponchelle, de Wadelincourt****.*

Localisation du pointeur

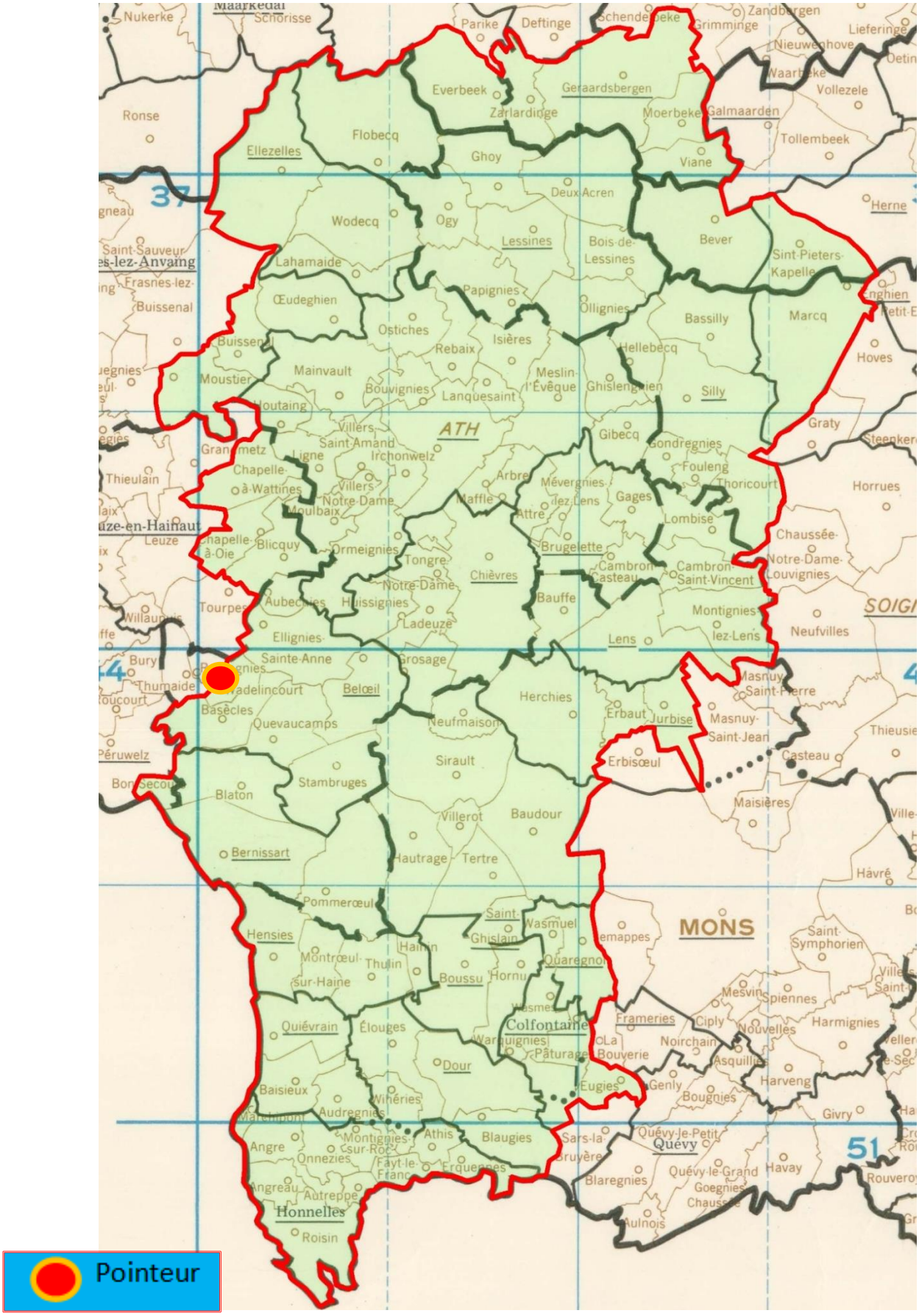

Vieux & juniors : 909.

1 Leturcq-Duponchelle, Wadelincourt (Y-2), 157.204 km, 1469.88. 2 Francois-Delporte, Wadelincourt (Y-6), 157.056 km, 1461.66. 3 Habets-Paulette, Isières (V-2), 176.302 km, 1460.07. 4 Dath Jean, Huissignies (V-11), 163.360 km, 1458.78. 5 Vercouter Bernard, Grosage (V-15), 161.474 km, 1458.68. 6 Francois-Delporte (V-2), 1457.14. 10 De Witte Gérard, Tongre-Saint-Martin (V-21), 1453.66. 8 De Witte Gérard (V-2), 1452.82. 9 Mourin Ernest, Brugelette (V-2), 169.913 km, 1451.83. 10 De Witte Gérard (Y-3), 1451.76...

Lanterne rouge (par 2) : 1297.59.

Le coin des statistiques - Classification par deux						
Vieux & Juniors	Contingent	Lanterne rouge	Prix enlevés en fonction de la plus rapide lanterne rouge		Prix enlevés dans le « top 20 »	
Doublages			Nombre	Pourcentage	Nombre	Pourcentage
Ath	535	1308.10	268	100	16	80
Lessines	163	1268.06	63	76,83	2	10
Sud	197	1289.51	93	93,94	2	10
Total	**895**		**424**	**94,64**	**20**	**100**

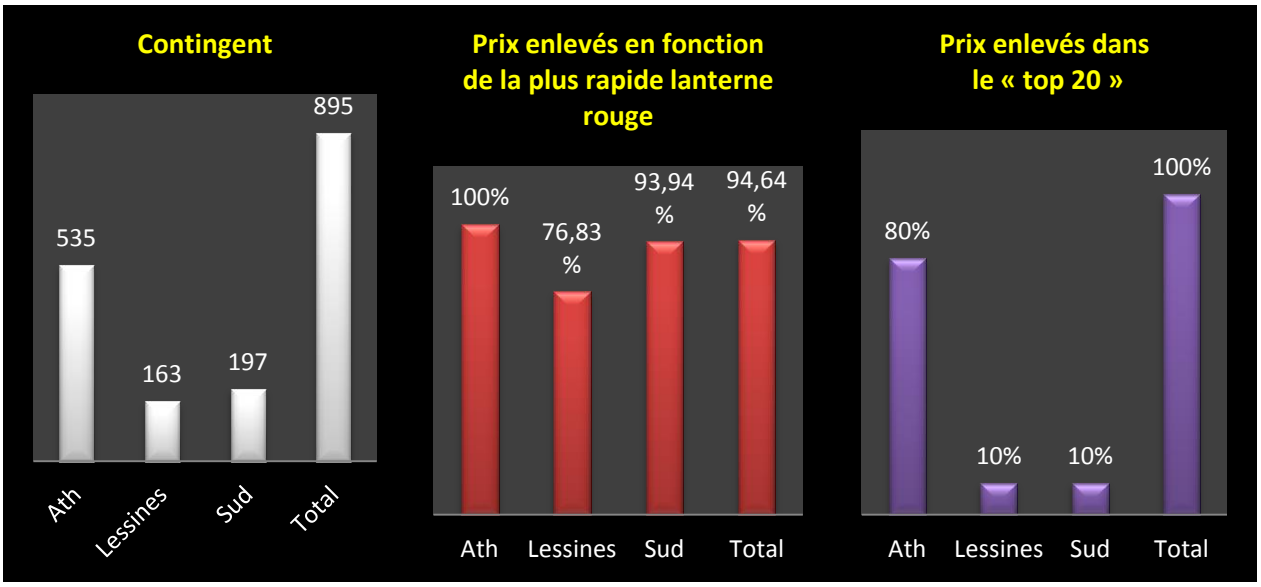

Juniors : 397.

1 Leturcq-Duponchelle, Wadelincourt (2), 157.204 km, 1469.88. 2 Francois-Delporte, Wadelincourt (2), 157.056 km, 1461.66. 3 De Witte Gérard, Tongre-Saint-Martin (5), 166.542 km, 1451.76. 4 Cordier Dimitri, Chièvres (24), 167.236 km, 1448.97. 5 Demecheleer-Rokegem, Goeferdinge (4), 187.009 km, 1446.67. 6 Demecheleer-Rokegem (2), 1445.36. 7 Broquet Francis, Ormeignies (12), 167.193 km, 1444.22. 8 Cordier Dimitri (2), 1443.76. 9 Page Emelda, Blaton (3), 154.066 km, 1443.69. 10 Cordier Dimitri (3), 1443.34…

Lanterne rouge (par 2) : 1266.06.

Le coin des statistiques - Classification par deux						
Juniors **Doublages**	Contingent	Lanterne rouge	Prix enlevés en fonction de la plus rapide lanterne rouge		Prix enlevés dans le « top 20 »	
			Nombre	Pourcentage	Nombre	Pourcentage
Ath	258	1264.61	117	90,70	11	55
Lessines	54	1279.39	27	100	5	25
Sud	79	1266.54	39	90	4	20
Total	**391**		**183**	**93,37**	**20**	**100**

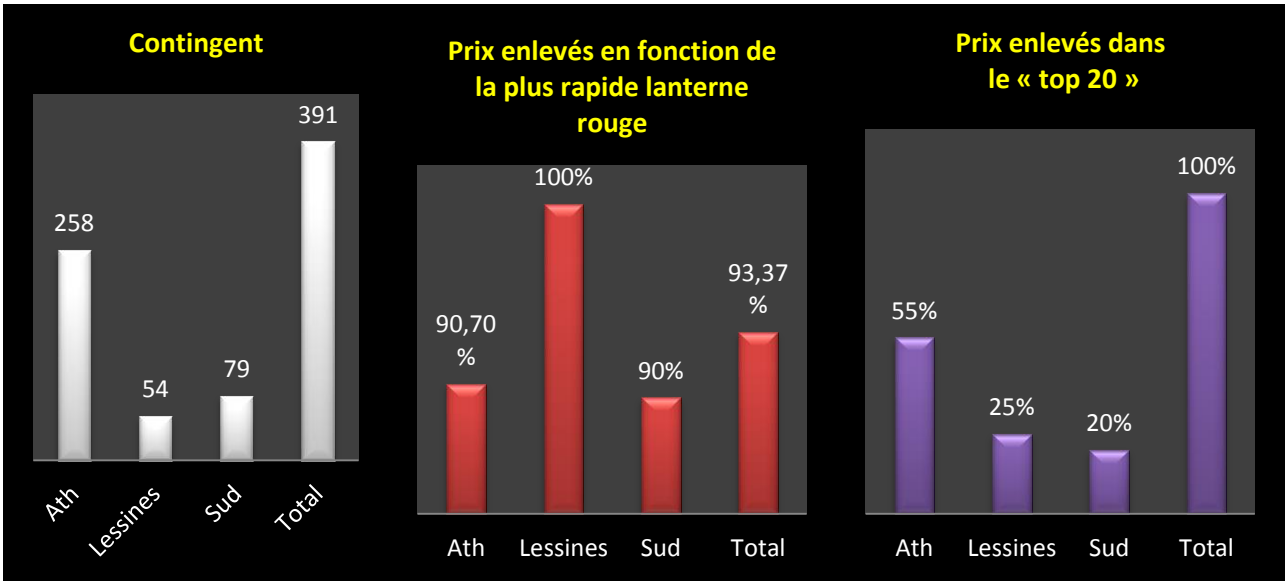

Jeunes : 639.

1 Murez-Marichal, Wadelincourt (18), 157.520 km, 1454.27. 2 Page Emelda, Blaton (7), 154.066 km, 1443.24. 3 Leturcq-Duponchelle, Wadelincourt (6), 157.204 km, 1441.35. 4 Bacq Dimitri, Bois-de-Lessines (70), 180.780 km, 1440.65. 5 Vercouter Bernard, Grosage (10), 161.474 km, 1440.25. 6 Bacq Dimitri (2), 1440.07. 7 Bacq Dimitri (3), 1439.88. 8 Murez-Marichal (2), 1437.24. 9 Massu Martin, Chapelle-à-Wattines (34), 164.639 km, 1433.92. 10 Decottignies Eddy, Blaton (7), 154.420 km, 1432.24…

Lanterne rouge (par 2) : 1158.88.

Le coin des statistiques - Classification par deux						
Jeunes **Doublages**	Contingent	Lanterne rouge	Prix enlevés en fonction de la plus rapide lanterne rouge		Prix enlevés dans le « top 20 »	
			Nombre	Pourcentage	Nombre	Pourcentage
Ath	212	1166.25	106	100	9	45
Lessines	228	1087.49	99	86,84	5	25
Sud	175	1147.80	85	96,59	6	30
Total	**615**		**290**	**94,16**	**20**	**100**

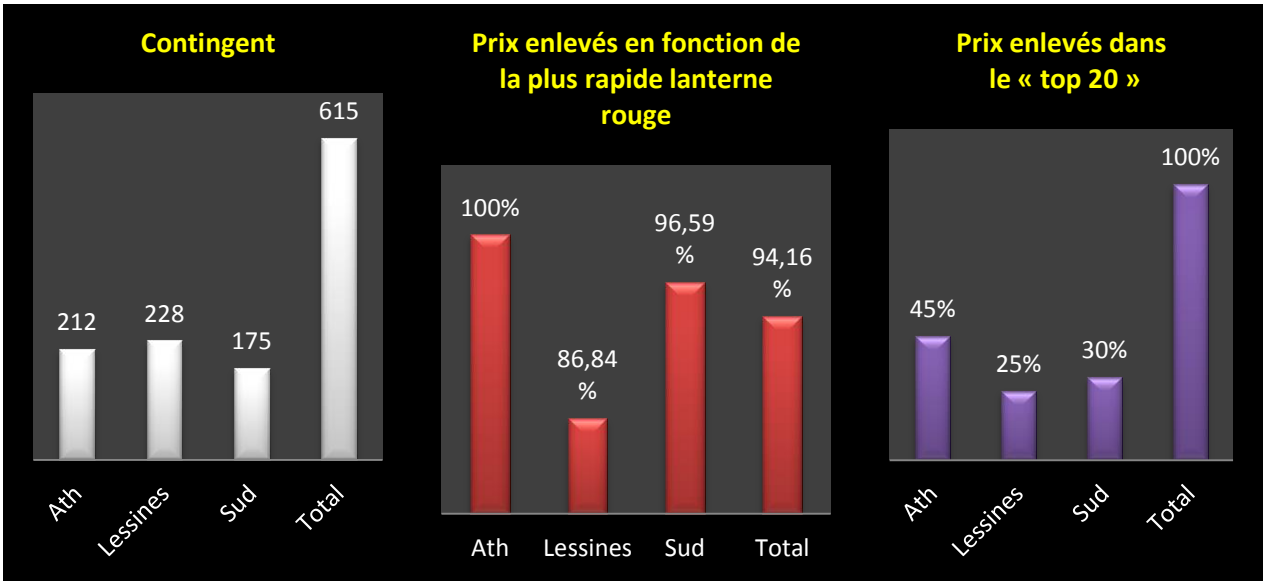

✓ Un seul lâcher a été entériné en grande vitesse en région de Mons.

Mons : 10 h 45.

Le Renouveau montois associé à la société de Bierghes en Brabant wallon organise une épreuve générale assortie des doublages La Collégiale, L'Espoir et Bierghes. Les résultats par trois des « tops 10 » des différentes catégories programmées sont repris ci-dessous. Ils sont agrémentés d'une analyse sommaire et d'une carte permettant de concrétiser au mieux le déroulement de l'épreuve.
Un code de lecture est d'application pour percevoir les différentes données notifiées entre parenthèses après le nom de chaque classé. Les lettres V (vieux), Y (yearling) ou P (pigeonneau) indiquent la catégorie d'âge du pigeon auteur du vol. Le nombre suivant chacune de ces lettres dévoile soit le total de participants engagés par l'amateur, soit le quorum de prix en cas de récidive dudit amateur à ce stade du résultat.
Les statistiques établies portent sur les doublages précités.

Une analyse sommaire :

- *contingent de 1.495 pigeons*
- *top du vol… une affaire entre juniors*
- *clôtures les plus rapides à l'actif de Bierghes*
- *deuxième titre de pointeur de la campagne dans l'escarcelle de* ***Jean-Pierre Vanden Bossche, de Bierghes****.*

Vieux & juniors : 895.

1 Vanden Bossche Jean-Pierre, Bierghes (Y-12), 189.942 km, 1485.06. 2 Vanden Bossche Jean-Pierre (Y-2), 1484.09. 3 Dehon-Demonseau, Thulin (Y-17), 150.704 km, 1474.83. 4 Capelle Marc, Baudour (Y-8), 158.854 km, 1470.41. 5 Vanden Bossche Jean-Pierre (Y-3), 1470.12. 6 Eeckhoudt Christophe, Bierghes (V-18), 190.656 km, 1468.27. 7 Cerfontaine Michel, Neufmaison (Y-7), 162.334 km, 1467.75. 8 Courtois Jacques, Chaussée-Notre-Dame-

Louvignies (V-31), 174.905 km, 1466.91. 9 Lhoir Willy, Herchies (Y-17), 165.109 km, 1466.76. 10 Dehon-Demonseau (V-2), 1464.56...

Lanterne rouge (par 3) : 1343.14.

Le coin des statistiques - Classification par trois						
Vieux & Juniors	Contingent	Lanterne rouge	Prix enlevés en fonction de la plus rapide lanterne rouge		Prix enlevés dans le « top 20 »	
			Nombre	Pourcentage	Nombre	Pourcentage
Collégiale	438	1332.10	66	45,21	5	25
Espoir	392	1347.60	59	45,04	11	55
Bierghes	55	1392.21	19	100	4	20
Total	**885**		**144**	**48,16**	**20**	**100**

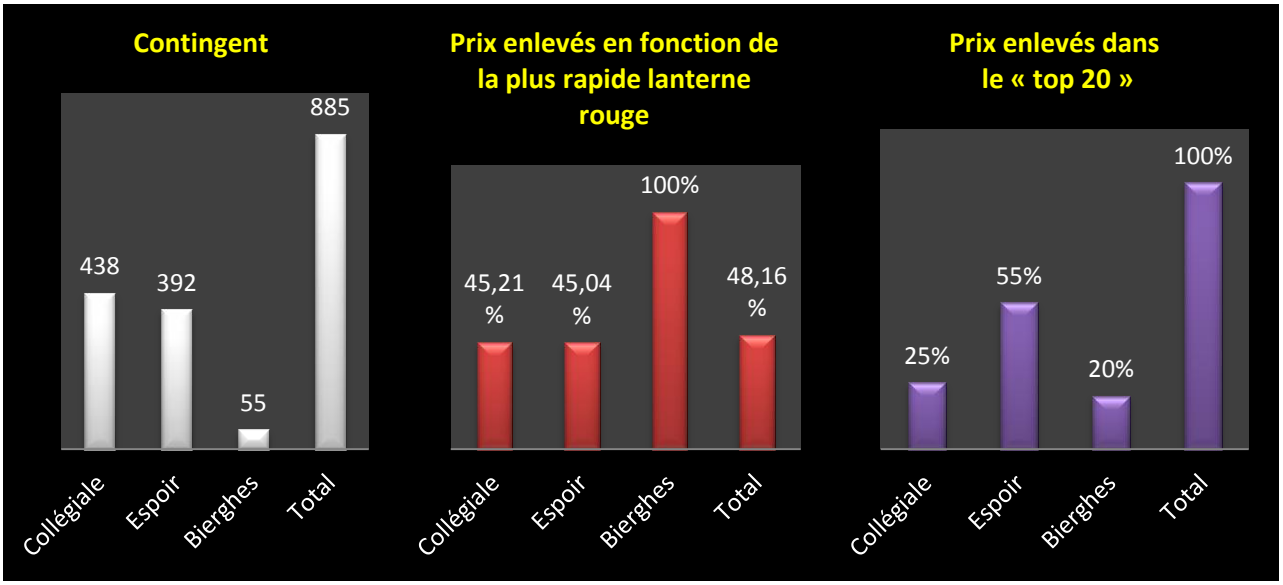

Vieux : 488.

1 Eeckhoudt Christophe, Bierghes (12), 190.656 km, 1468.27. 2 Courtois Jacques, Chaussée-Notre-Dame-Louvignies (13), 174.905 km, 1466.91. 3 Dehon-Demonseau, Thulin (8), 150.704 km, 1464.56. 4 Vercaigne Marcel, Tertre (4), 156.526 km, 1454.90. 5 Mol Zénon, Chaussée-Notre-Dame-Louvignies (7), 175.965 km, 1453.25. 6 Tomasi Serge, Hainin (4), 151.504 km, 1453.04. 7 Mol Zénon (2), 1452.85. 9 Courtois Jacques (2), 1450.89. 10 Glaneur Marcel, Lens (20), 167.108 km, 1450.61...

Lanterne rouge (par 3) : 1348.64.

Le coin des statistiques - Classification par trois						
Vieux Doublages	Contingent	Lanterne rouge	Prix enlevés en fonction de la plus rapide lanterne rouge		Prix enlevés dans le « top 20 »	
			Nombre	Pourcentage	Nombre	Pourcentage
Collégiale	232	1333.62	19	24,36	6	30
Espoir	228	1351.02	23	30,26	12	60
Bierghes	25	1414.46	9	100	2	10
Total	**485**		**51**	**31,48**	**20**	**100**

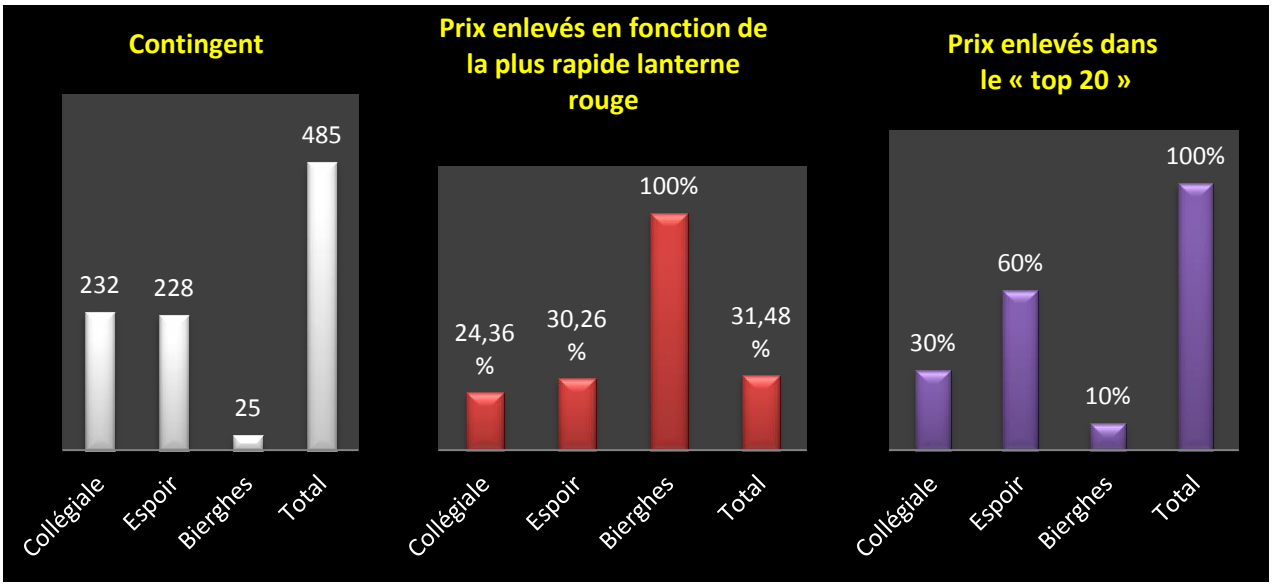

Juniors : 404.

1 Vanden Bossche Jean-Pierre, Bierghes (6), 189.942 km, 1485.06. 2 Vanden Bossche Jean-Pierre (2), 1484.09. 3 Dehon-Demonseau, Thulin (9), 150.704 km, 1474.83. 4 Capelle Marc, Baudour (Y-5), 158.854 km, 1470.41. 5 Vanden Bossche Jean-Pierre (3), 1470.12. 6 Cerfontaine Michel, Neufmaison (4), 162.334 km, 1467.75. 7 Lhoir Willy, Herchies (6), 165.109 km, 1466.76. 8 Dehon-Demonseau (2), 1464.33. 9 Dehon-Demonseau (3), 1457.48. 10 Genlain Philippe, Sirault (4), 158.174 km, 1452.47...

Lanterne rouge (par 3) : 1332.43.

Le coin des statistiques - Classification par trois						
Juniors Doublages	Contingent	Lanterne rouge	Prix enlevés à 800 m		Prix enlevés dans le « top 20 »	
			Nombre	Pourcentage	Nombre	Pourcentage
Collégiale	206	1330.35	32	46,38	5	25
Espoir	164	1328.84	32	58,18	11	55
Bierghes	30	1384.49	10	100	4	20
Total	**400**		**74**	**55,22**	**20**	**100**

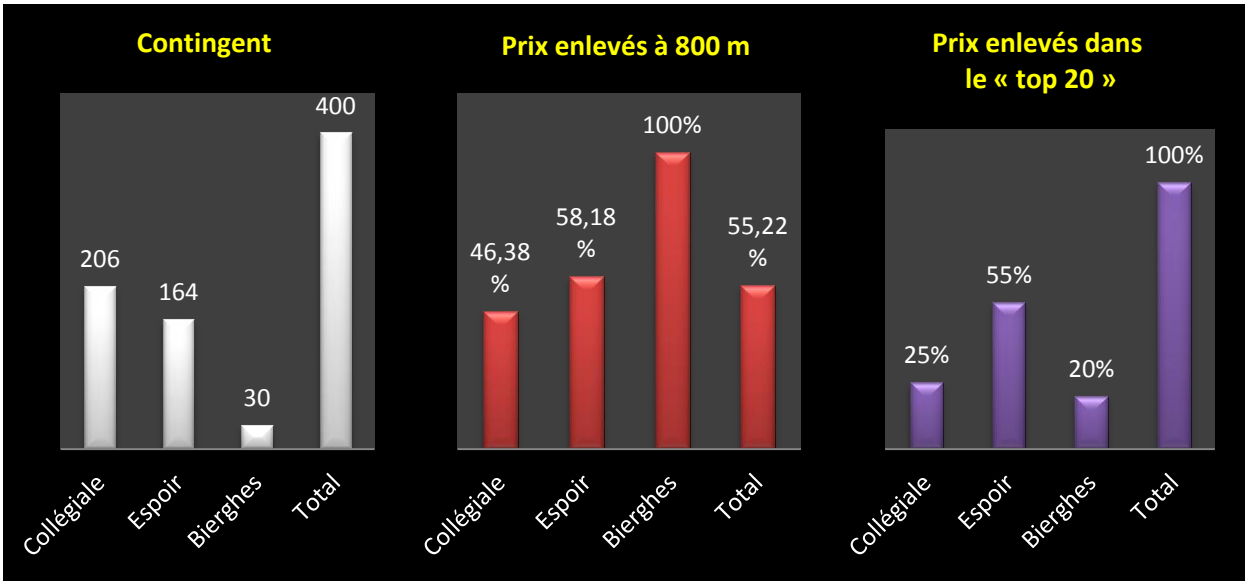

Jeunes : 600.

1 Genlain Philippe, Sirault (11), 158.174 km, 1450.25. 2 Genlain Philippe (2), 1448.92. 3 Genlain Philippe (3), 1448.70. 4 Dramaix Robert, Sirault (6), 158.737 km, 1443.91. 5 Colsoulle P/F, Baisieux (41), 145.378 km, 1442.71. 6 Colsoulle P/F (2), 1442.48. 7 Colsoulle P/F (3), 1440.81. 8 Duchesne Robert, Baudour (8), 158.670 km, 1435.06. 9 Duchesne Robert (2), 1434.19. 10 Duchesne Robert (3), 1433.98...

Lanterne rouge (par 3) : 1213.35.
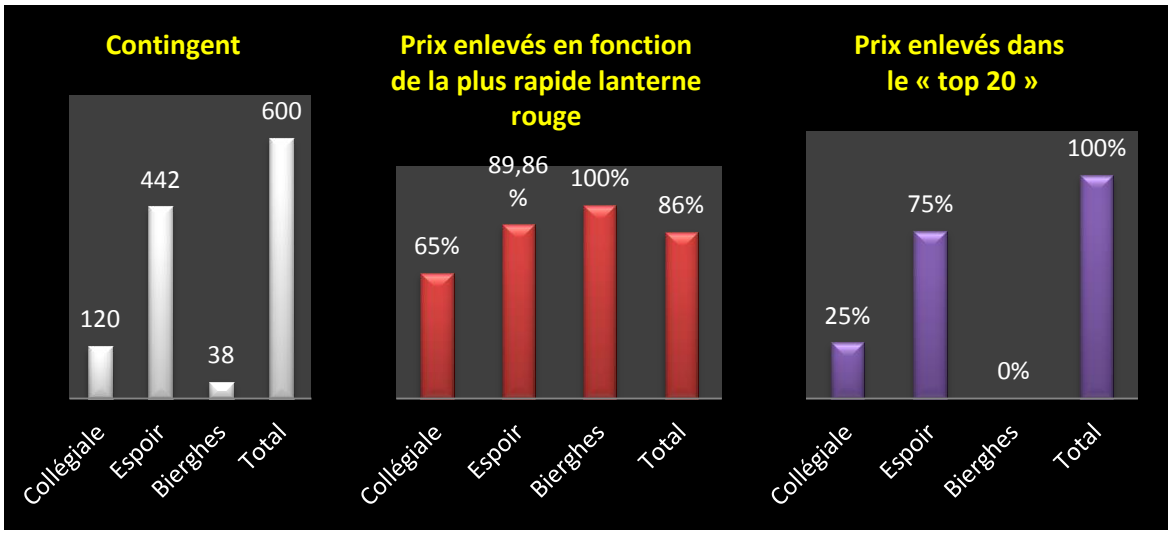
Le coin des statistiques - Classification par trois						
Jeunes Doublages	Contingent	Lanterne rouge	Prix enlevés en fonction de la plus rapide lanterne rouge		Prix enlevés dans le « top 20 »	
			Nombre	Pourcentage	Nombre	Pourcentage
Collégiale	120	1099.58	26	65	5	25
Espoir	442	1227.02	133	89,86	15	75
Bierghes	38	1252.21	13	100	0	0
Total	**600**		**172**	**86**	**20**	**100**