2023, l'année d'un renouveau ailé ? Cela relève du domaine du possible, mais il est trop tôt pour le dire. Une certitude néanmoins. De semaine en semaine, les épreuves programmées vont confirmer ou infirmer le bien-fondé de la rationalisation effectuée des lâchers dans l'EPR Hainaut-Brabant wallon. « Coulon Futé » apporte sa pierre à l'édifice en proposant un maximum de résultats honorifiques exclusifs incitant à la réflexion.

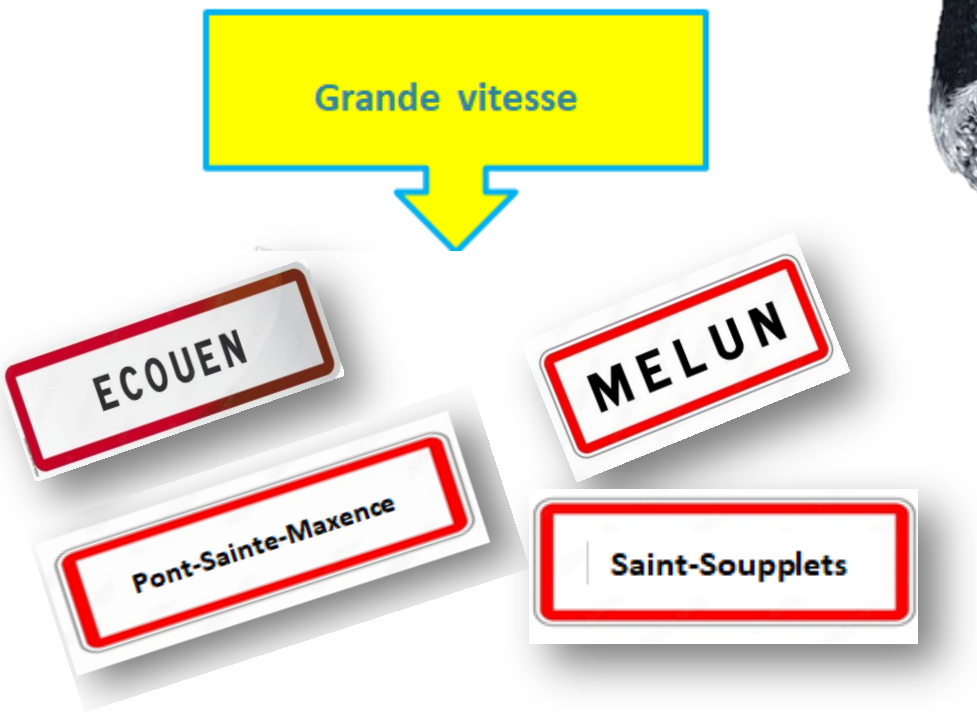

Etapes :

- **Ecouen**, commune française située dans le département du Val-d'Oise, en région Ile-de-France
- **Melun,** commune française située dans le département de Seine-et-Marne, en région Ile-de-France
- **Pont-Sainte-Maxence,** commune française située dans le département de l'Oise, en région Hauts-de-France.
- **Saint-Soupplets,** commune française située dans le département de Seine-et-Marne, en région Ile-de-France

Ce samedi est un « Jour J » pour le lâcher unique en Hainaut même si un avant-goût non prévu infirmant l'accord hivernal arrêté a été donné la semaine précédente avec l'imposition de libérer ensemble, et ce pour vraisemblablement minimiser la durée des manœuvres sue l'aire de lâcher, les deux ailes de la région d'Ath. Concrètement, dans le présent dossier, les tops honorifiques inédits et les statistiques établies par « Coulon Futé », abordant le déroulement des différents lâchers assurent un éclairage significatif. L'occasion est de ce fait garantie aux amateurs tournaisiens, athois et carolorégiens de porter des jugements émis hors de leurs « zones de confort », de situer leurs performances en fonction de contextes les plus concurrentiels possibles.

Samedi 08/07/23

Etape : Pont-Sainte-Maxence

Bulletin des lâchers :

PONT-STE.-MAXENCE	beau, bonne visibilité , faible sud-ouest		
	Oost-Vl Middenlijn West		07:00
	Renouveau		07:15
	Ath-Lessines-Blaton		07:25
	Entente de l ouest-Les 5 et Frontalière		07:25
	Tournaisis, Canal Escaut		07:35

Entente des Six-Froidmont-Néchin-Tournai – Lâcher : 7 h 35

Les sociétés de Guignies et de Taintignies formant le reliquat de l'« *Entente des Six* », celles de Froidmont, de Néchin et de Tournai sont lâchées en même temps sans pour autant composer de résultat commun. « *Coulon Futé* » ébauche des résultats honorifiques exclusifs les engageant dans une épreuve commune. Toute ligne du résultat VY réunis indique la catégorie d'âge réel du pigeon par la lettre V ou Y. Tout amateur mentionné de Néchin est suivi de la lettre A, de l'« *Etoile des Six-Froidmont* », de la lettre B, de Tournai de la lettre C. Dans chaque résultat proposé, le nombre suivant toute lettre dévoile le total de pigeons engagés par l'amateur. En cas d'absence de lettre, le nombre indique le quorum de prix enlevés par l'amateur à ce stade du résultat. Des statistiques alimentent la réflexion.

<u>Localisation du pointeur</u>

Analyse sommaire :

Retour du cap des 2.00 pigeons avec les 2.159 recensés. Contingent des jeunes de nouveau en nette progression. Avantage pour Néchin dans chaque catégorie. De sérieux écarts dans les clôtures à jeunes. Recours au classement par gain et perte pour Tournai qui ne programme plus que des concours pour jeunes. ***Maurice Casaert Fils, de Néchin,*** *pointeur pour la troisième fois.*

Vieux et Juniors réunis : 537.

1 Casaert Maurice Fils, Néchin (A-Y-4), 159.179 km, 1270.55. 2 Nottebaert Jules, Marquain (B-Y-12), 154.672 km, 1268.49. 3 Moreau Jean, Obigies (A-V-6), 162.776 km, 1253.40. 4 Nottebaert Christophe (B-Y-40), 158.453 km, 1249.13. 5 Casaert Grégory, Néchin (A-V-18), 159.186 km, 1148.66. 6 Ovaere Albert, Estaimbourg (A-Y-14), 161.076 km, 1248.32. 7 Nottebaert Christophe (Y-2), 1248.31. 8 Nottebaert Christophe (Y-3), 1247.82. 9 Casaert Maurice Fils (Y-2), 1246.18. 10 Garson Rudy, Rumes (B-Y-9), 148.187 km, 1245.79. 11 Casaert Grégory (2), 1244.59. 12 Ovaere Albert (Y-2), 1244.31. 13 Veuve Dessart, Hollain (B-Y-8), 151.189 km, 1241.62. 14 Lequenne-Houfflain, Pottes (A-Y-16), 168.919 km, 1241.13. 15 Casaert Grégory (V-3), 1238.30. 16 Prevost Jacques, Dottignies (A-V-14), 166.177 km, 1237.66. 17 François Jean-Pierre, Laplaigne (B-Y-8), 150.309 km, 1234.95. 18 Casaert Grégory (V-4), 1233.50. 19 Depraetere-Decock, Dottignies (A-V-23), 166.466 km, 1232.47. 20 Nottebaert Jules (Y-2), 1230.97.

:

:

Le coin des statistiques - Classification par trois						
Vieux Yearlings Réunis	Contingent	Lanterne rouge	Prix enlevés en fonction de la plus rapide lanterne rouge		Prix enlevés dans le « top 20 »	
			Nombre	Pourcentage	Nombre	Pourcentage
A : Néchin	319	1121.14	107	100	12	60
B : Les VI	218	1100.71	60	82,19	8	40
C : Tournai						
Total	537		167	93,30	20	100

Juniors : 306.

1 Casaert Maurice Fils, Néchin (A-2), 159.179 km, 1270.55. 2 Nottebaert Jules, Marquain (B-8), 154.672 km, 1268.49.3 Nottebaert Christophe (B-40), 158.453km, 1249.23. 4 Ovaere Albert, Estaimbourg (A-94), 161.076 km, 1248.32. 5 Nottebaert Christophe (2), 1248.31. 6 Nottebaert Christophe (3), 1247.82. 7 Casaert Maurice Fils (2), 1246.18. 8 Garson Rudy, Rumes (B-Y-9), 148.187 km, 1245.79.. 9 Ovaere Albert (2), 1244.31. 10 Lequenne-Houfflain (A-15), 168.919 km, 1241.13. 11 François Jean-Pierre, Laplaigne (B-4), 150.309 km, 1234.95. 12 Nottebaert Jules (2), 1230.97. 13 Vanthournout Bernard, Herseaux (A-5), 164.399 km, 1230.07. 14 Delville Regis, Pottes (A-10), 170.158 km, 1227.69. 15 Nottebaert Christophe (4), 1224.83. 16 Allemeersch André, Pottes (A-3), 168.723 km, 1220.56. 17 Lequenne-Houfflain (2), 1219.68. 18 Delville Regis (2),j 1217.00. 19 Nottebaert Christophe (5), 1214.97. 20 Nottebaert Christophe (6), 1211.87.

:

:

Le coin des statistiques - Classification par trois						
Juniors	Contingent	Lanterne rouge	Prix enlevés en fonction de la plus rapide lanterne rouge		Prix enlevés dans le « top 20 »	
			Nombre	Pourcentage	Nombre	Pourcentage
A : Néchin	164	1107.85	55	100	10	50
B : Les VI	142	1084.67	39	81,25	10	50
C : Tournai						
Total	**306**		**94**	**92,16**	**20**	**100**

Jeunes : 1.622.

1 Dubois Michel, Kain (C-27), 158.109 km, 1244.20. 2 Nonckelinckx-Verriest, Herseaux (A-27), 165.995 km, 1243.09. 3 Noullet Pascal, Rongy (B-31), 146.132 km, 1239.17. 4 Batteur Jean-Paul, Estaimbourg (A-26), 161.761 km, 1236.38. 5 Antoin Guy, Russeignies (C-48), 174.634 km, 1236.05. 6 Willen Philippe, Pottes (A-40), 168.044 km, 1235.01. 7 Harchies Christian & Cyril, Warchin (B-43), 148.247 km, 1234.21. 8 Bury Francis, Hérinnes (A-28), 164.451 km, 1231.38. 9 Casaert Maurice Fils, Néchin (A-12), 159.179 km, 1230.13. 10 Noullet Michel, Rongy (B-8), 145.987 km, 1225.58. 11 Vanparys-Debusschere, Néchin (A-32), 159.613 km, 1224.65. 12 Allard Christophe, Guignies (B-12), 149.087 km, 1223.69. 13 Marien Julien, Kooigem (A-16), 168.645 km, 1223.09. 14 Petit Frank, Kain (C-25), 158.693 km, 1221.34. 15 Vanparys-Debusschere (2), 1221.06. 16 Charlet P/F, Pecq (A-31), 162.976 km, 1220.18. 17 Ovaere Albert, Estaimbourg (A-35), 161.076 km, 1215.82. 18 Petit Frank (2), 1213.71. 19 Charlet P/F (2), 1213.67. 20 Ovaere Albert (2), 1211.55.

:

:

Le coin des statistiques - Classification par trois						
Jeunes	Contingent	Lanterne rouge	Prix enlevés en fonction de la plus rapide lanterne rouge		Prix enlevés dans le « top 20 »	
			Nombre	Pourcentage	Nombre	Pourcentage
A : Néchin	414	1007.85	138	100	12	60
B : Les VI	654	864.10	33	15,14	4	20
C : Tournai	554	11.12.28	87	45,54	4	20
Total	**1.622**		**258**	**47,69**	**20**	**100**

Ath – Lâcher : 7 h 25

Sans organiser de résultat commun, les sociétés des deux ailes de la région d'Ath sont lâchées en même temps. « *Coulon Futé* » ébauche des résultats honorifiques exclusifs les engageant dans une épreuve commune. Toute ligne du résultat VY réunis reprend la catégorie d'âge réel du pigeon par la lettre V ou Y. Tout amateur mentionné de l'aile gauche (« *Association Entente Frontalière-Entente de l'Ouest-Entente des V* ») est suivi de la lettre A, de l'aile droite (« *Association Hunelle Dendre-Le Ramier du Sud* ») de la lettre B. Dans chaque résultat proposé, le nombre suivant toute lettre dévoile le total de pigeons engagés

par l'amateur. En cas d'absence de lettre, le nombre indique le quorum de prix enlevés par l'amateur à ce stade du résultat. Des statistiques alimentent la réflexion.

Localisation du pointeur

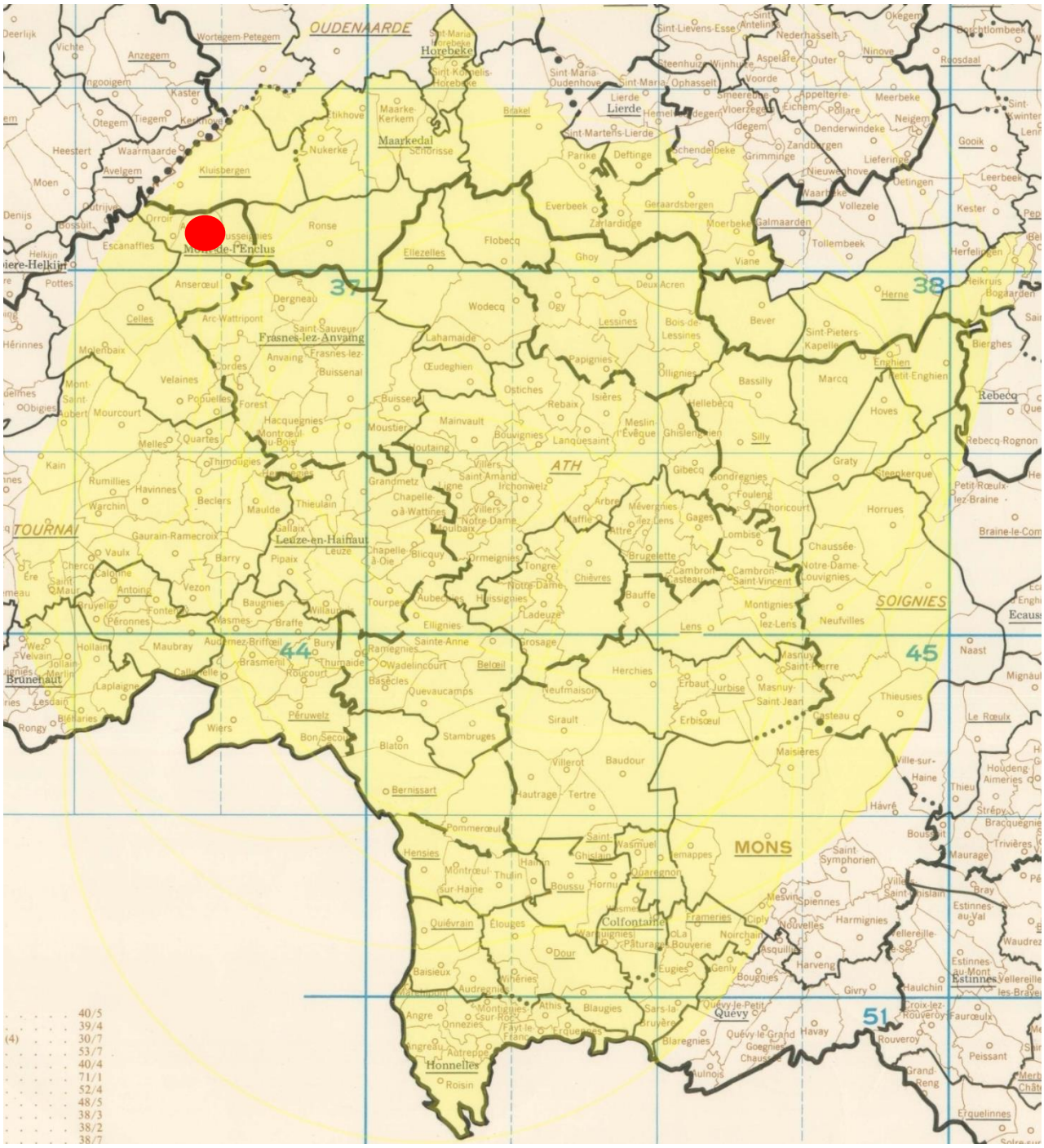

Analyse sommaire **:**

Contingent de 3.332 pigeons, cap des 2.000 jeunes en vue. Pointeur général et pointeur junior, les seuls à 1300 m. Quelques écarts dans les retours les plus rapides. Classement par gain et perte abondamment usité dans les jeunes vu la clôture par deux. Une même tendance marquée dans chaque « top 20 ». ***Alain Creteur, d'Amougies,*** *pointeur.*

Vieux et Juniors réunis : 1.586.

1 Creteur Alain, Amougies (A-Y-4), 173565 km, 1324.92. 2 Creteur Alain (Y-2), 1302.06. 3 Devoet Frederik, Ronse (A-V-13), 176.390 km, 1299.21. 4 Deplus Daniel, Barry (A-V-19), 158.229 km, 1281.45. 5 Goemaere José & Gustave, Havinnes (A-V-28), 158.762 km, 1278.68. 6 Deplus Daniel (Y-2), 1275.27. 7 Procureur Tony, Callenelle (A-V-6), 1275.22. 8 Bistoen Francis, Opbrakel (B-V-37), 184.373 km, 1270.80. 9 Leclercq Roger, Buissenal (B-V-51), 169.495 km, 1268.20. 10 Vandeputte Eric, Brasménil (A-Y-23), 153.255 km, 1267.61. 11.Bruneau Michel, Brasménil (V-12), 153.127 km, 1266.62 12 Cambier Pierre, Bury (A-Y-27), 156.589 km, 1263.15. 13 Leclercq Roger (Y-2), 1261.43. 14 Carlier Freddy, Mainvault (A-V-10), 170.438 km, 1261.41. 15 Goemaere José & Gustave (V-2), 1259.74. 16 Team De Geyter, Opbrakel (B-V-12), 184.671 km, 1259.44. 17 Van Renterghem-Debliquy, Pipaix (A-Y-8), 159.143 km, 1259.20. 18 Cornil Alain, Bury (A-Y-24), 156.518 km, 1259.02. 19 Procureur Tony (V-2), 1257.53. 20 Cornil Alain (Y-2), 1257.00.

Le coin des statistiques - Classification par deux						
Vieux Juniors réunis	Contingent	Lanterne rouge	Prix enlevés en fonction de la plus rapide lanterne rouge		Prix enlevés dans le « top 20 »	
			Nombre	Pourcentage	Nombre	Pourcentage
A : Aile gauche	875	1053.39	438	100	16	80
B : Aile droite	711	985.60	266	74,72	4	20
Total	**1.586**		**704**	**99,78**	**20**	**100**

Vieux : 314.

1 Bistoen Francis, Opbrakel (B-24), 184.373 km, 1270.50. 2 Leclercq Roger, Buissenal (B-15), 169.495 km, 1268.20. 3 Team De Geyter, Opbrakel (B-4), 184.677 km, 1259.44. 4 Boschmans Rudy, Nederbrakel (B-8), 186.655 km, 1253.69. 5 Willem Wendy, Isières (B-13), 175.791 km, 1244.97. 6 Leveque J & Eddy, Everbeek (V-3), 183.874 km, 1240.71. 7 Fievet-D'Haeyer, Buissenal (B-8), 171.626 km, 1235.01. 8 Dath Jean, Huissignies (B-5), 163.630 km, 1228.76. 9 Vlassenbroeck-Rosseel, Deux-Acren (B-11), 184.267 km, 1225.39. 10 Labiau Alain, Zulzeke (B-1), 178.449 km, 1224.77.

Lanterne rouge par deux : 1049.54

Juniors : 875.

1 Creteur Alain, Amougies (A-3), 173565 km, 1324.92. 2 Deplus Daniel, Barry (A-10), 158.729 km, 1275.27. 3 Vandeputte Eric, Brasménil (A-10), 1267.61. 4 Cambier Pierre, Bury (A-13), 156.589 km, 1263.15. 5 Leclercq Roger, Buissenal (B-36), 169.495 km, 1261.43. 6 Van Renterghem-Debliquy (A-4), 159.143 km, 1259.20. 7 Cornil Alain, Bury (A-14), 156.518 km, 1259.02. 8 Cornil Alain (2), 1257.00. 9 Gheenens-Delbecq, Mainvault (A-15), 172.543 km, 1255.61. 10 Goemaere José & Gustave, Havinnes (A-12), 158.762 km, 1253.45. 11 Goemaere José & Gustave (2), 1253.12. 12 Vergheynst-Pieters, Orroir (A-5), 173.471 km, 1252.64. 13 Vergheynst-Pieters (2), 1252.34. 14 Boschamans Rudy, Nederbrakel (B-8), 186.655 km, 1251.45. 15 Bouchard Pierre, Péruwelz (B-8), 153.016 km, 1249.79. 16 Cambier Pierre (2), 1249.38. 17 Goemaere José & Gustave (3), 1249.01. 18 Dernicourt H & S, Ellezelles (A-14), 178.055 km, 1247.61.19 Leclercq Roger (2), 1246.59. 20 Leveque J & Eddy, Everbeek (B-10), 183.874 km, 1242.67.

Le coin des statistiques - Classification par deux						
Juniors	Contingent	Lanterne rouge	Prix enlevés en fonction de la plus rapide lanterne rouge		Prix enlevés dans le « top 20 »	
			Nombre	Pourcentage	Nombre	Pourcentage
A : Aile gauche	478	1026.33	239	100	15	75
B : Aile droite	397	917.18	129	64,82	5	25
Total	**875**		**368**	**84,02**	**20**	**100**

Jeunes : 1.746.

1 Van Renterghem-Debliquy, Pipaix (A-4), 159.143 km, 1278.08. 2 Vergheynst-Pieters, Orroir (A-20), 173.471 km, 1265.74. 3 Goemaere José & Gustave, Havinnes (A-24), 158.762 km, 1260.74. 4 Massu Martin, Chapelle-à-Wattines (B-65), 164.639 km, 1256.62. 5 Massu Martin (2), 1253.75. 6 Vergheynst-Pieters (2), 1252.04. 7 Saudoyez Kevin, Péruwelz (A-38), 152.433 km, 1241.81 .8 Massu Martin (3), 1235.87. 9 Donnez-Depelchin, Fontenoy (A-41), 154.837 km, 1235.40. 10 Dupont Alain, Gaurain-Ramecroçix (A-34), 157.928 km, 1229.39. 11 Saeytijdt Paul & Sven, Brakel (A-58), 188.244 km, 1229.28. 12 Saudoyez Kevin (2), 1229.13. 13 De Groote Danny, Everbeek (B-6), 184.351 km, 1226.41. 14 Pessemier Brigittz, Ronse (B-38), 179.301 km, 1225.98. 15 Goemaere José & Gustave (2), 1225.39. 16 Demaret Grégory, Herquegies (A-43), 164.874 km, 1223.40. 17 Collet-Dubois, Maarkedal (B-44), 181.135 km, 1221.54. 18 Dierickx Luc, Frasnes-lez-Buissenal (A-28), 169.844 km, 1219.74. 19 Donnez-Depelchin (2), 1218.07. 20 Bouchard Pierre, Péruwelz (B-11), 153.016 km, 1217.14.

Le coin des statistiques - Classification par deux						
Juniors	Contingent	Lanterne rouge	Prix enlevés en fonction de la plus rapide lanterne rouge		Prix enlevés dans le « top 20 »	
			Nombre	Pourcen38), 179.301 km, 1225.98tage	Nombre	Pourcentage
A : Aile gauche	1.121	13.48.38	533	95,01	13	65
B : Aile droite	625	12.58.25	313	100	7	35
Total	**1.746**		**846**	**95,81**	**20**	**100**

Mons – Lâcher : 7 h 15

Les sociétés de Bierghes, Blaugies, Braine-le-Comte, Herchies, Masnuy-Saint-Jean, Nivelles, Silly et Soignies, constituant « *Le Renouveau* », sont lâchées ensemble. « *Coulon Futé* » ne reprend que les « *tops 10* » des résultats. Toute ligne du résultat VY réunis reprend la catégorie d'âge réel du pigeon par la lettre V ou Y. Le nombre entre parenthèses suivant tout classé dévoile soit le total de pigeons engagés par l'amateur, soit, en cas de récidive, le nombre de prix enlevés par ledit amateur à ce stade du résultat. Des statistiques portant sur les résultats des doublages alimentent la réflexion.

Localisation du pointeur

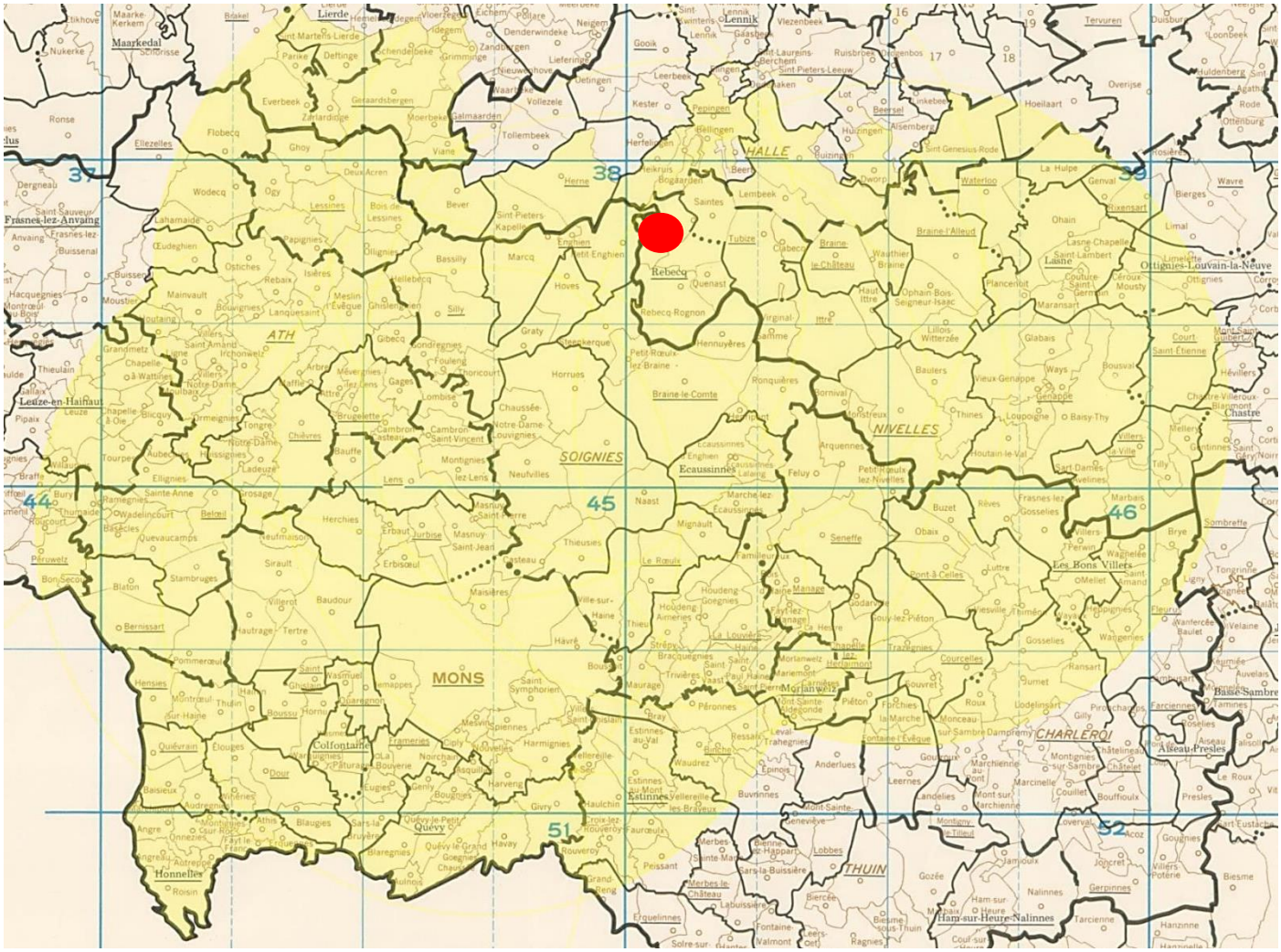

Analyse sommaire **:**

Cap des 2.000 pigeons (2.099) toujours d'actualité. La participation des jeunes a plus que doublé, le tableau miroir récapitulatif prend de l'ampleur. Seul le doublage Espoir ne clôture pas les jeunes par gain et perte. Un scénario similaire dans chaque catégorie. Le podium du vol dans un mouchoir de poche. Deuxième palme de pointeur pour ***Christophe Eeckhoudt, de Bierghes****.*

Vieux et Juniors réunis : 1.287.

1 Eeckhoudt Christophe, Bierghes (V-24), 190.656 km, 1321.70. 2 Van Houcke-Roland, Stambruges (Y-10), 155.738 km, 1321.30. 3 Glaneur Marcel, Lens (V-24), 167.108 km, 1321.23. 4 Chiacchietta Paolo, Quaregnon (A-20), 157.391 km, 1321.13. 5 Frederick Philippe &, Lens (Y-12), 168.771 km, 1320.75. 6 Durieux Dany, Neufmaison (10), 161.648 km, 1320.65. 7 Hogne Francis, Braine-le-Comte (Y-13), 182.970 km, 1314.91. 8 Frederick Philippe & (Y-2), 1314.41. 9 Palgen Michel, Tubize (V-8), 192.573 km, 1312.10. 10 Ecker Felix, Dworp (V-13), 200.916 km, 1308.58.

Lanterne rouge par trois : 1145.22

Le coin des statistiques - Classification par trois						
V-Y réunis doublages	Contingent	Lanterne rouge	Prix enlevés en fonction de la plus rapide lanterne rouge		Prix enlevés dans le « top 20 »	
			Nombre	Pourcentage	Nombre	Pourcentage
Collégiale	386	1145.22	61	47,29	9	45
Espoir	627	1153.42	129	61,72	10	50
Bierghes	62	1192.04	21	100	1	5
Total	**1.075**		**213**	**59,33**	**20**	**100**

Vieux : 643.

1 Eeckhoudt Christophe, Bierghes (15), 190.656 km, 1321.70. 2 Glaneur Marcel, Lens (19), 167.108 km, 1321.23. 3 Chiacchietta Paolo, Quaregnon (19), 157.391 km, 1321.13. 4 Palgen Michel, Tubize (4), 192.573 km, 1312.10. 5 Ecker Felix, Dworp (13), 200.916 km, 1308.58 .6 Chiacchietta Paolo (2), 1304.88. 7 Palm Jean-Pierre & Yvette, Braine-l'Alleud (7), 201.597 km, 1304.55. 8 Cordier Dimitri, Chièvres (27), 167.236 km, 1303.13. 9 Courtois Jacques, Chaussée-Notre-Dame-Louvignies (17), 174.905 km, 1300.89. 10 Leturcq-Duponchelle, Wadelincourt (2), 157.204 km, 1299.56.

Lanterne rouge par trois : 1170.98

Le coin des statistiques - Classification par trois						
Vieux doublages	Contingent	Lanterne rouge	Prix enlevés en fonction de la plus rapide lanterne rouge		Prix enlevés dans le « top 20 »	
			Nombre	Pourcentage	Nombre	Pourcentage
Collégiale	186	1175.01	38	61,29	8	40
Espoir	328	1166.76	73	66,36	10	50
Bierghes	31	1199.09	11	100	2	10
Total	**545**		**122**	**67,03**	**20**	**100**

Juniors : 644.

1 Van Houcke-Roland, Stambruges (5), 155.738 km, 1321.30. 2 Frederickx Philippe &, Lens (12), 1320.75. 3 Durieux Dany, Neufmaison (3), 161.648 km, 1320.65. 4 Hogne Francis, Braine-le-Comte (11), 182.970 km, 1314.91. 5 Frederickx Philippe & (2), 1314.41. 6 François-Delporte, Wadelincourt (8), 157.056 km, 1308.10. 7 Palm Jean-Pierre & Yvette, Braine-l'Alleud (9), 1303.99. 8 Foucarte René, Bois-de-Lessines (12), 180.853 km, 1296.43. 9 Rubais Johan & Jean, Ecaussines (11), 191.348 km, 1290.58. 10 Cordier Dimitri, Chièvres (11), 167.236 km, 1290.23.

Lanterne rouge par trois : 1112.83.

Le coin des statistiques - Classification par trois						
Juniors doublages	Contingent	Lanterne rouge	Prix enlevés en fonction de la plus rapide lanterne rouge		Prix enlevés dans le « top 20 »	
			Nombre	Pourcentage	Nombre	Pourcentage
Collégiale	200	1104.61	22	32,84	5	25
Espoir	299	1129.88	69	69	14	70
Bierghes	31	1174.77	11	100	1	5
Total	**530**		**102**	**57,63**	**20**	**100**

Jeunes : 773.

1 Dewever Arnaud, Baudour (6), 158.982 km, 1298.51. 2 Dewever Jérôme, Beloeil (10), 161.001 km, 1295.26. 3 Dusausoit Dany, Beloeil (15), 161.106 km, 1265.39. 4 De Boe Philippe, Steenkerque (3), 185.111 km, 1258.83. 5 Genlain Philippe, Sirault (12), 158.174 km, 1248.41. 6 Verplancken Sébastien (39), 163.798 km, 1231.87. 7 Steenhaut André, Bassilly (69), 18/0.824 km, 1228.84. 8 Dusausoit Dany (2), 1227.16. 9 Steenhaut André (2), 1226.20. 10 Dusausoit René (3), 1225.91

Lanterne rouge par trois : G.P. (10.59.47)

Le coin des statistiques - Classification par trois						
Jeuness doublages	Contingent	Lanterne rouge	Prix enlevés en fonction de la plus rapide lanterne rouge		Prix enlevés dans le « top 20 »	
			Nombre	Pourcentage	Nombre	Pourcentage
Collégiale	236	11.45.40	66	83,54	6	30
Espoir	412	874.35	139	100	13	75
Bierghes	48	12.17.56	8	50	1	5
Total	**696**		**213**	**91,81**	**20**	**100**

Etape : Saint-Soupplets.

Bulletin des lâchers :

ST SOUPPLETS	beau, très bonne visibilité, calme		
	Centre charleroi, Charleroi est, Botte du Hainaut		07:00

Centre Charleroi-Charleroi Est-Botte du Hainaut – Lâcher : 7 h

Les ententes Centre Charleroi (Estinnes-au-Val, Givry, Marche-lez-Ecaussines, Mont-Sainte-Aldegonde, Solre-Sur-Sambre, Trazegnies), Charleroi Est (Farciennes, Frasnes-lez-Gosselies, Marbaix) et Botte du Hainaut (Strée, Thirimont) sont lâchées en même temps sans composer de résultat commun. « *Coulon Futé* » ébauche des résultats honorifiques exclusifs les engageant dans une épreuve commune. Toute ligne du résultat VY réunis indique la catégorie d'âge réel du pigeon par la lettre V ou Y. Tout amateur mentionné de *Centre Charleroi* est suivi de la lettre A, de *Charleroi Est* de la lettre B, de la *Botte du Hainaut* de la lettre C. Dans chaque résultat proposé, le nombre suivant toute lettre dévoile le total de pigeons engagés par l'amateur. En cas d'absence de lettre, le nombre indique le quorum de prix enlevés par l'amateur à ce stade du résultat. Des statistiques alimentent la réflexion.

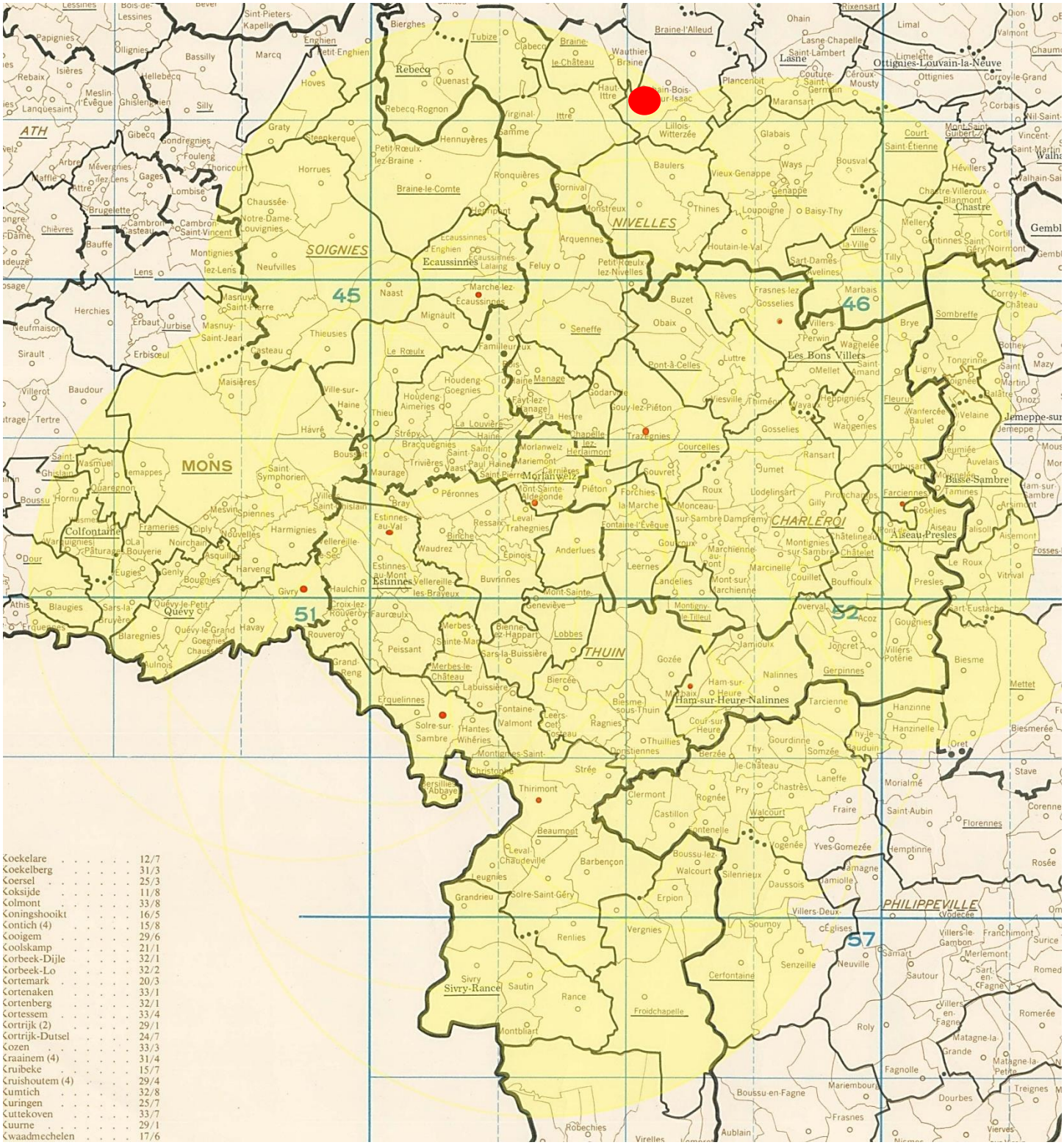

Analyse sommaire :

Progression du contingent (2.346 pigeons). Frémissement vers le haut du contingent des jeunes. Equilibre quasi parfait entre Centre Charleroi et Charleroi Est dans deux des quatre « tops 20 ». La Botte du Hainaut non représentée dans aucun top. ***Adrien Marsille, de Bois-Seignieur-Isaac****, vainqueur dans trois des quatre catégories, pointeur.*

Vieux et Juniors réunis : 1.782

1 Marsille Hadrien, Ophain-Bois-Seigneur-Isaac (A-Y-14), 208.362 km, 1366.60. 2 Coppin Guy, Bracquegnies (A-Y-47), 185.226 km, 1358.29. 3 Ma.Tis-Loft, Nivelles (B-V-86), 202.625 km, 1357.46. 4 Marsille Hadrtien (Y-2), 1357.11. 5 Ma.Tis Loft (Y-2), 1356.71. 6 Ma.Tis-Loft (V-3), 1356.55. 7 Ma.Tis-Loft (Y-4), 1356.40. 8 Coppin Guy (V-2), 1346.11. 9 Coppin Guy (V-3), 1342.86. 10 Coppin Guy (V-4), 1341.56. 11 Ma.Tis-Loft (V-5), 1339.07. 12 Ma.Tis-Loft (Y-6), 1326.94. 13 Esmanne-Defert-Charles, Forchies-la-Marche (A-Y-26), 189.636 km, 1326.89. 14 Dewitte Chtistian, Vieux-Genappe (B-V-16), 210.192 km, 1324.18. 15 Tordeur-Deval, Roux (B-V-28), 1319.72. 16 Tordeur Deval (Y-2), 1319.72. 17 Tordeur-Deval (Y-3), 1319.12. 18 Coppin Guy (V-5), 1316.46.19 Coppin Guy (V-6), 1316.46. 20 Decock Jean-Pol, Fontaine-l'Evêque (A-Y-27), 187.995 km, 1314.34.

Pointeur non repris dans le précédent classement :

78 Lanoy Mehdi, Thuin (C-V-29), 180.033 km, 1263.21.

Le coin des statistiques - Classification par trois						
Vieux Yearlings Réunis	Contingent	Lanterne rouge	Prix enlevés en fonction de la plus rapide lanterne rouge		Prix enlevés dans le « top 20 »	
			Nombre	Pourcentage	Nombre	Pourcentage
A : Centre Charleroi	1.209	1128.14	363	90,07	10	50
B : Charleroi Est	403	1143.98	136	100	10	50
C : Botte du Hainaut	170	1053.65	18	31,58	0	0
Total	**1.782**		**517**	**87,04**	**20**	**100**

Vieux : 809.

1 Ma.Tis-Loft, Nivelles (B-64), 202.625 km, 1357.46. 2 Ma.Tis-Loft (B-2), 1356.56. 3 Coppin Guy, Bracquegnies (A-35), 185.226 km, 1346.11. 4 Coppin Guy (2), 1342.86. 5 Coppin Guy (3), 1341.56. 6 Ma-Tis-Loft (AB-3), 1339.07. 7 Dewitte Christian, Vieux-Genappe (B-9), 210.192 km, 1324.18. 8 Tordeur-Deval, Roux (B-13), 192.152 km, 1319.72. 9 Coppin Guy (4), 1316.46. 10 Delcroix Jean-Luc, Lodelinsart (B-7), 193.198 km, 1313.42. 11 Ma.Tis Loft (A-4), 1311.63. 12 Deroux Christian, Mesvin (A-5), 174.750 km, 1305.92. 13 Laurent Steven, La Louvière (A-14), 187.093 km, 1304.23. 14 Laurent Steven (2), 1302.42. 15 Tordeur-Deval (2), 1301.84. 16 Tordeur-Deval (3), 1301.54. 17 Laurent Steven (3), 1301.51. 18 Ma.Tis-Loft (4), 1296.00 19 Coppin Guy (5), 1294.83.. 20 Ma.Tis-Loft (5), 1294.59.

Pointeur non repris dans le précédent classement :

40 Lanoy Mehdi, Thuin (C-V-29), 180.033 km, 1263.21.

Le coin des statistiques - Classification par trois						
Vieux	Contingent	Lanterne rouge	Prix enlevés en fonction de la plus rapide lanterne rouge		Prix enlevés dans le « top 20 »	
			Nombre	Pourcentage	Nombre	Pourcentage
A : Centre Charleroi	536	1157.25	179	100	10	50
B : Charleroi Est	184	1156.65	61	98,39	10	50
C : Botte du Hainaut	89	1067.10	9	30	0	0
Total	809		249	92,22	20	100

Juniors : 973.

1 Marsille Hadrien, Ophain-Bois-Seigneur-Isaac (A-10), 208.362 km, 1366.60. 2 Coppin Guy, Bracquegnies (A-12), 185.226 km, 1358.29. 3 Marsille Hadrien (2), 1357.11. 4 Ma.Tis-Loft, Nivelles (B-50), 202.625 km, 1356.71. **5** Ma.Tis-Loft (B-2), 1256.40. 6 Ma.Tis-Loft (3), 1326.94. 7 Esmanne-Defert-Charles, Forchies-la-Marche (A-14), 189.636 km, 1326.89. 8 Tordeur-Deval, Roux (B-15), 192.152 km, 1319.72. 9 Tordeur-Deval (2), 1319.12. 10 Coppin Guy (2), 1316.46. 11 Decock Jean-Pol, Forchies-la-Marche (A-10), 187.995 km, 1311.34. 12 Marsuille Hadrien (3), 1211.27. 13 Vankerschaever André, Cuesmes (A-9), 174.626 km, 1305.12. 14 Degueldre P/F, Vellereille (A-3), 177.576 km, 1301.78. 15 Tordeur-Deval (3), 1300.81. 16 Bonfond Philippe, Ecaussines (A-22), 194.806 km, 1299.99. 17 Bonfond Philippe (2), 1297.49. 18 Delcroix Jean-Luc, Lodelinsart (B-12), 193.198 km, 1291.34.19 Metens J-P, Virginal-Samme (A-3), 204.744 km, 1288.64. 20 Metens J-P (2), 1282.88.

Le coin des statistiques - Classification par trois						
Yearlings	Contingent	Lanterne rouge	Prix enlevés en fonction de la plus rapide lanterne rouge		Prix enlevés dans le « top 20 »	
			Nombre	Pourcentage	Nombre	Pourcentage
A : Centre Charleroi	673	1100.80	177	78,67	13	65
B : Charleroi Est	219	1137.82	73	100	7	35
C : Botte du Hainaut	81	1042.10	10	37,04	0	0
Total	973		260	80	20	100

Pointeur non repris dans le précédent classement :

83 Dufossez Albert, Merbes-le-Château (C-12), 173.208 km, 1229.37

Jeunes : 564.

1 Marsille Hadrien, Ophain-Bois-Seigneur-Isaac (A-14), 208.362 km, 1288.17. 2 Guillet-De Bock, Carnières (A-5), 186.951 km, 1274.95. 3 Haelterman Jean, Houdeng (A-17), 188.193 km, 1270.14. 4 Vandeputte-Kubica, Cuesmes (A-19), 173.865 km, 1265.08. 5 Caulier Roland, Houdeng (A-10), 187.306 km, 1255.54. 6 Van Vreckem Michel, Mont-Sainte-Aldegonde (A-13), 184.881 km, 1247.93. 7 Haelterman

Jean (2), 1240.69. 8 Charles Eric & Tordeur, Courcelles (A-6), 192.156 km, 1235.33. 9 Haelterman Jean (3), 1229.88. 10 Dumonceau-Honore, Familleureux (A-24), 193.448 km, 1228.24. 11 Guillet-De Bock (2), 1226.44. 12 Depelchin Jean-Marie, Ronquières (A-47), 201.916 km, 1225.09. 13 Pieterhons Sébastien, Marche-lez-Ecaussines (A-19), 194.968 km, 1222.93. 14 De Coster Noë, Obaix (A-36), 199.220 km, 1220.83. 15 Haelterman Jean (4), 1220.31. 16 Bemy Robert, Montigny-le-Tilleul (B-8), 186.886 km, 1215.31. 17 Pietrehons Sébastien (2), 1213.04. 18 Charles Eric & Tordeur (2), 1211.70. 19 Yernaux Huart, Buzet (A-13), 202.911 km, 1207.20. 20 Haelterman Jean (5), 1207.13.

Pointeur non repris dans le précédent classement :

50 Verspreet-Muntoni (C-6), 170.231 km, 1156.85.

Le coin des statistiques - Classification par trois						
Yearlings	Contingent	Lanterne rouge	Prix enlevés en fonction de la plus rapide lanterne rouge		Prix enlevés dans le « top 20 »	
			Nombre	Pourcentage	Nombre	Pourcentage
A : Centre Charleroi	498	1026.88	166	100	19	95
B : Charleroi Est	48	12.41.51	4	25	1	5
C : Botte du Hainaut	18	1022.82	5	83,33	0	0
Total	**564**		**175**	**93,09**	**20**	**100**