

2020



Pour ceux qui souhaitent en savoir davantage !

Ce dossier est exclusivement réservé à la petite vitesse, « Coulon Futé » y propose dans l'ordre, avec la collaboration des classificateurs, les résultats des lâchers du Tournaisis, des deux ailes de la région d'Ath et de Mons.

Quand le contexte sportif le permet, des statistiques sont établies pour cerner au mieux, de manière argumentée et rationnelle, le déroulement des épreuves.

Bonne saison à tous ! Bonne réflexion !

Dossier du 19 septembre : Noyon

Noyon	beau, bonne visibilité, est-sud-est faible	Oost-Vlaanderen	8:50
Noyon		Renouveau	9:00
Noyon		Ath, Lessines	9:10
Noyon		l'ouest	9:20
Noyon		Tournaisis	9:30
Noyon		Canal Escaut	9:40

Les lâchers du Tournaisis

- * Deux lâchers sont prévus en petite vitesse : Dottignies seul, Entente des VI et Tournai ensemble.
- * Dès lors, « Coulon Futé » établit un résultat exclusif portant sur les deux groupements lâchant ensemble sans organiser un jeu en commun. Les statistiques établies, calculées en fonction de la plus rapide clôture, cernent l'impact de chacun de ces deux groupements sur le déroulement.
- * Un code de lecture est d'application. La lettre B désigne un participant du concours de l'Entente des VI, la lettre C de celui de Tournai. Le nombre suivant chacune de ces lettres indique le total des engagés de l'amateur. Ce total, en cas de récurrence, est remplacé par un nombre indiquant le quorum de prix décrochés par l'amateur selon l'avancement du résultat.
- * La carte proposée permet de concrétiser au mieux le déroulement de l'épreuve

Dottignies : 9 h 40.

Une analyse sommaire :

- un contingent quasi diminué de moitié : fin de saison impose !
- trilogie des catégories sur le podium du vol
- jeunes majoritaires dans le top
- les *Depraetere-Decock, de Dottignies, pointeurs.*



Vieux & jeunes : 254.

1 Depraetere-Decock, Dottignies (V-14), 130.751 km, 1379.95. 2 Nottebaert Arthur, Templeuve (Y-12), 122.757 km, 1371.33. 3 Ovaere Albert, Estainbourg (P-5), 125.252 km, 1369.62. 4 Goemaere José & Gustave, Havinnes (V-12), 120.751 km, 1362.13. 5 Pipers Yvon, Tournai (V-14), 118.028 km, 1357.16. 6 Lequenne-Houfflain, Pottes (P-27), 132.218 km, 1356.77. 7 Lequenne-Houfflain (P-2), 1356.51. 8 Salembier Mélanie, Hérinnes (P-7), 128.986 km, 1356.08. 9 Pipers Yvon (P-2), 1355.86. 10 Allemeersch André, Pottes (P-24), 132.055 km, 1355.56...

Lanterne rouge (par 3) : 1250.87.

Entente des VI-Tournai : 9 h 30.

Une analyse sommaire :

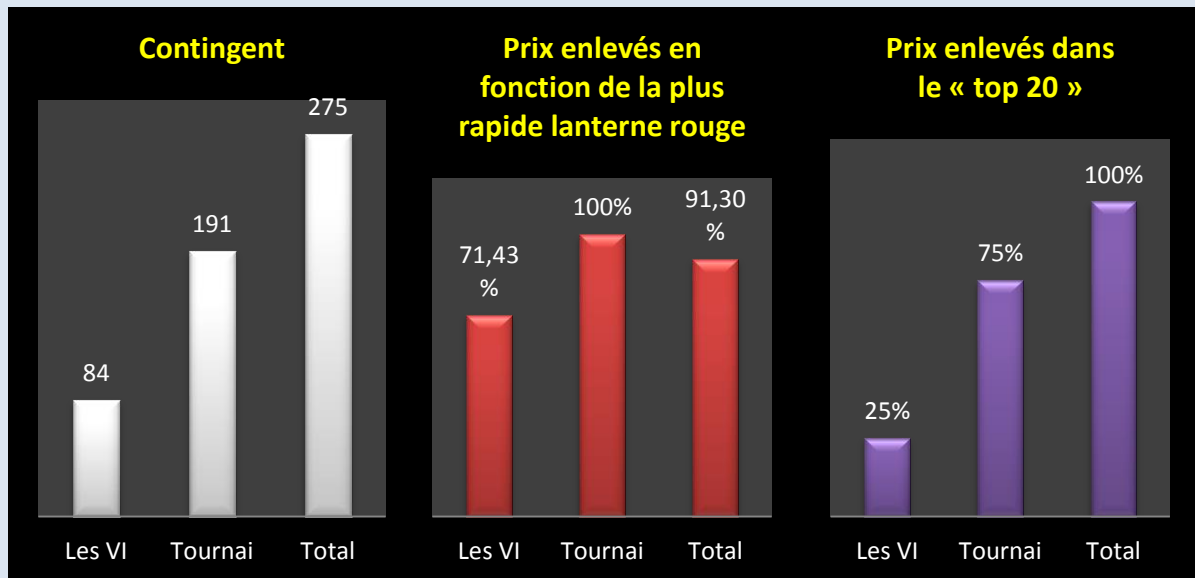
- *un contingent en régression (- 210)*
- *un scénario tout différent en l'absence massive des Flandriens*
- *podium du vol composé de jeunes*
- *les José & Gustave Goemaere, d'Havinnes, pointeurs.*



Vieux & jeunes : 275.

1 Goemaere José & Gustave, Havinnes (C-P-30), 120.751 km, 1384.79. 2 Antoin Guy, Russeignies (C-P-41), 136.727 km, 1377.83. 3 Goemaere José & Gustave (P-2), 1365.93. 4 Henu Jean-Pierre, Warchin (C-V-10), 120.430 km, 1365.41. 5 Goemaere José & Gustave (P-3), 1364.13. 6 Nihoul Aldo, Laplaigne (B-P-24), 110.295 km, 1358.87. 7 Nihoul Aldo (P-2), 1358.87. 8 Nihoul Aldo (P-3), 1354.14. 9 Obsomer Roland, Molenbaix (C-Y-8), 128.714 km, 1352.48. 10 Devoet Frederik, Ronse (C-P-12), 137.711 km, 1343.95. 11 Henu Jean-Pierre (V-2), 1341.83. 12 Henu Jean-Pierre (Y-3), 1341.34. 13 Henu Jean-Pierre (Y-4), 1340.84. 14 Henu Jean-Pierre (V-5), 1340.34. 15 Nihoul Aldo (P-4), 1339.88. 16 Antoin Guy (P-2), 1338.71. 17 Antoin Guy (P-3), 1338.27. 18 Antoin Guy (P-4), 1336.96. 19 Nihoul Aldo (P-5), 1336.63. 20 Goemaere José & Gustave (P-4), 1336.45...

Le coin des statistiques - Classification par trois						
Vieux & jeunes	Contingent	Lanterne rouge	Prix enlevés en fonction de la plus rapide lanterne rouge		Prix enlevés dans le « top 20 »	
			Nombre	Pourcentage	Nombre	Pourcentage
Les VI	84	1230.31	20	71,43	5	25
Tournai	191	1268.58	64	100	15	75
Total	275		84	91,30	20	100



Le lâcher de l'aile gauche athoise : 9 h 20.

- * L'Ententes des V, celles des Frontières et de l'Ouest organisent une épreuve générale et trois doublages en principe. « Coulon Futé » ne peut donc établir aucun résultat exclusif les concernant. Il ne reprend dès lors que le « top 10 » du général.
- * Les statistiques établies portent sur les doublages.
- * Dans le résultat publié, le nombre entre parenthèses indique le total des engagés de l'amateur. Ce total, en cas de récurrence, est remplacé par un nombre indiquant le quorum de prix décrochés par l'amateur selon l'avancement du résultat.
- * La carte proposée permet de concrétiser au mieux le déroulement de l'épreuve.

Une analyse sommaire :

- *contingent en régression (- 154)*
- *aucun vieux, aucun yearling dans le résultat vieux-yearlings*
- *cinq colonies dans le top des vieux, cinq également dans celui des jeunes*
- *les Leturcq-Duponchelle, de Wadelincourt, pointeurs.*



Vieux, yearlings & jeunes : 290.

1 Leturcq-Duponchelle, Wadelincourt (P-10), 116.876 km, 1371.24. 2 Leturcq-Duponchelle (P-2), 1366.17. 3 Leturcq-Duponchelle (P-3), 1362.72. 4 Bouchard Pierre, Péruwelz (P-18), 113.079 km, 1345.91. 5 Bouchard Pierre (P-2), 1338.21. 6 De Groote Danny, Everbeek (P-8), 144.297 km, 1335.05. 7 Van der Linden, Leny, Parike (P-53), 146.324 km, 1331.65. 8 Van der Linden Leny (P-2), 1330.64. 9 Van der Linden Leny (P-3), 1328.82. 10 Bouchard Pierre (P-3), 1327.99...

Lanterne rouge (par 2) : 1285.25.

Jeunes : 645.

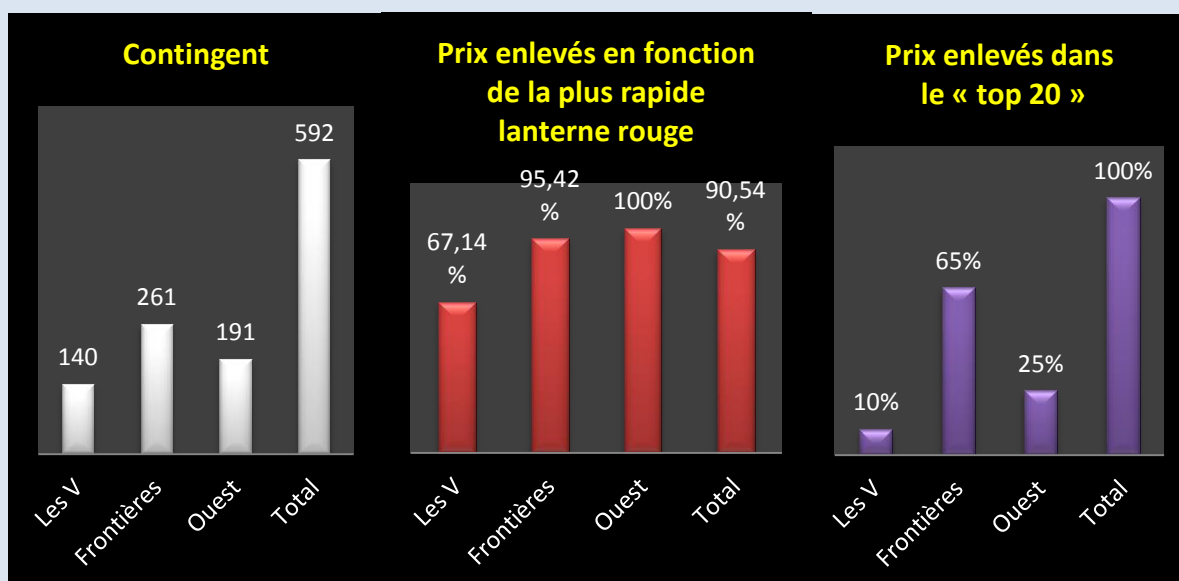
1 Leturcq-Duponchelle, Wadelincourt (10), 116.876 km, 1371.24. 2 Murez-Marichal, Wadelincourt (2), 117.194 km, 1369.96. 3 Cornil Alain, Bury (46), 116.730 km, 1369.80. 4 Leturcq-Duponchelle (2), 1366.17. 5 Leturcq-Duponchelle (3), 1362.72. 6 Murez-Marichal (2), 1354.66. 7 Goemaere José & Gustave, Havinnes (31), 120.751 km, 1354.21. 8 Bouchard Pierre (18), 113.079 km, 1345.91. 9 Goemaere José & Gustave (2), 1344.66. 10 Goemaere José & Gustave (3), 1341.92...

Lanterne rouge (par 2) : 1195.94.

Les statistiques des doublages

Le coin des statistiques - Classification par deux						
Vieux & Yearlings	Contingent	Lanterne rouge	Prix enlevés en fonction de la plus rapide lanterne rouge		Prix enlevés dans le « top 20 »	
			Nombre	Pourcentage	Nombre	Pourcentage
Les V	78	1172,40				
Ouest	Non programmé					
Total						

Le coin des statistiques - Classification par deux						
Jeunes	Contingent	Lanterne rouge	Prix enlevés en fonction de la plus rapide lanterne rouge		Prix enlevés dans le « top 20 »	
			Nombre	Pourcentage	Nombre	Pourcentage
Les V	140	1154,70	47	67,14	2	10
Frontières	261	1192,54	125	95,42	13	65
Ouest	191	1206,67	96	100	5	25
Total	592		268	90,54	20	100



Le lâcher de l'aile droite athoise : 9 h 10.

* L'Entente Hunelle Dendre-Le Ramier du Sud organise une épreuve générale et trois doublages. « Coulon Futé » ne peut donc établir aucun résultat exclusif la concernant. Il ne reprend dès lors que le « top 10 » du général.


* Les statistiques établies portent sur les doublages.

* Dans le résultat publié, le nombre entre parenthèses indique le total des engagés de l'amateur. Ce total, en cas de récurrence, est remplacé par un nombre indiquant le quorum de prix décrochés par l'amateur selon l'avancement du résultat.

* La carte proposée permet de concrétiser au mieux le déroulement de l'épreuve.

Une analyse sommaire :

- un contingent de 957 pigeons (- 51) : le cap des 1000 plus d'actualité
- top complet des jeunes à plus de 1300 m, aucun vieux par contre à cette vitesse
- la palme de pointeur et la clôture de doublage la plus rapide à l'actif du devant
- nette mainmise athoise dans le top des jeunes
- **Emelda Page, de Blaton, pointeur.**



Vieux et yearlings : 31.

1 Mangelinckx Jozef, Goferdinge (V-5), 145.984 km, 1292.79. 2 Mourin Ernest, Brugelette (V-1), 128.471 km, 1255.21. 3 Reuter Felix, Ollignies (V-8), 136.785 km, 1237.68. 4 Remy Serge, Bois-de-Lessines (V-3), 139.983 km, 1230.02. 5 Aupaix Jean-Marie, Huissignies (Y-4), 122.306 km, 1224.69. 6 Delaunoit Jean-Paul, Ghoy (Y-2), 142.298 km, 1217.43. 7 Walravens Jean-Marie, Deux-Acren (V-4), 143.221 km, 1212.19. 8 Walravens Jean-Marie (V-2), 1203.03. 9 Walravens Jean-Marie (V-3), 1198.16. 10 Aupaix Jean-Marie (Y-2), 1197.90...

Lanterne rouge (par 2) : 1159.78.

Jeunes : 926.

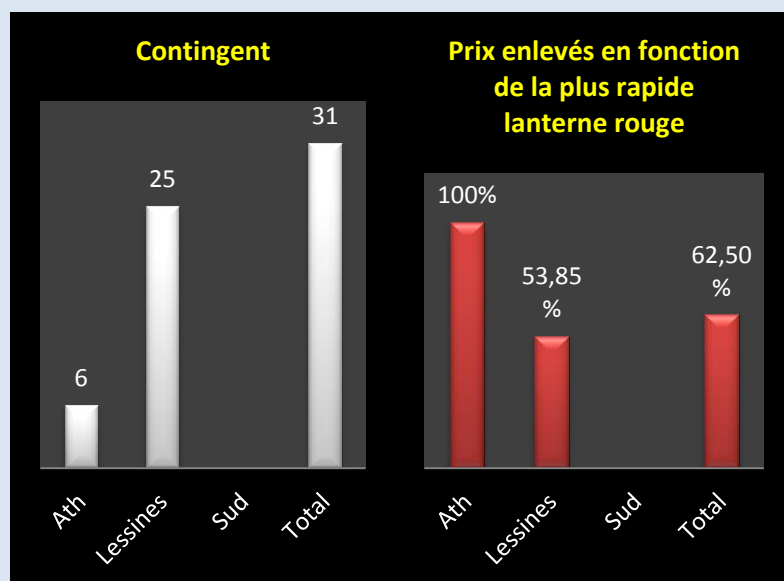
1 Page Emelda, Blaton (3), 113.249 km, 1332.34. 2 Dusausoit Dany, Beloeil (76), 120.132 km, 1324.18. 3 Dusausoit Dany (2), 1323.20. 4 Dusausoit Dany (3), 1322.48. 5 Dusausoit

Dany (4), 1321.75. 6 Dusausoit Dany (5), 1321.26. 7 Dusausoit Dany (6), 1319.09. 8 Dusausoit Dany (7), 1318.12. 9 De Craeye Christian, Viane (24), 145.887 km, 1316.61. 10 Dusausoit Dany (8), 1316.20...

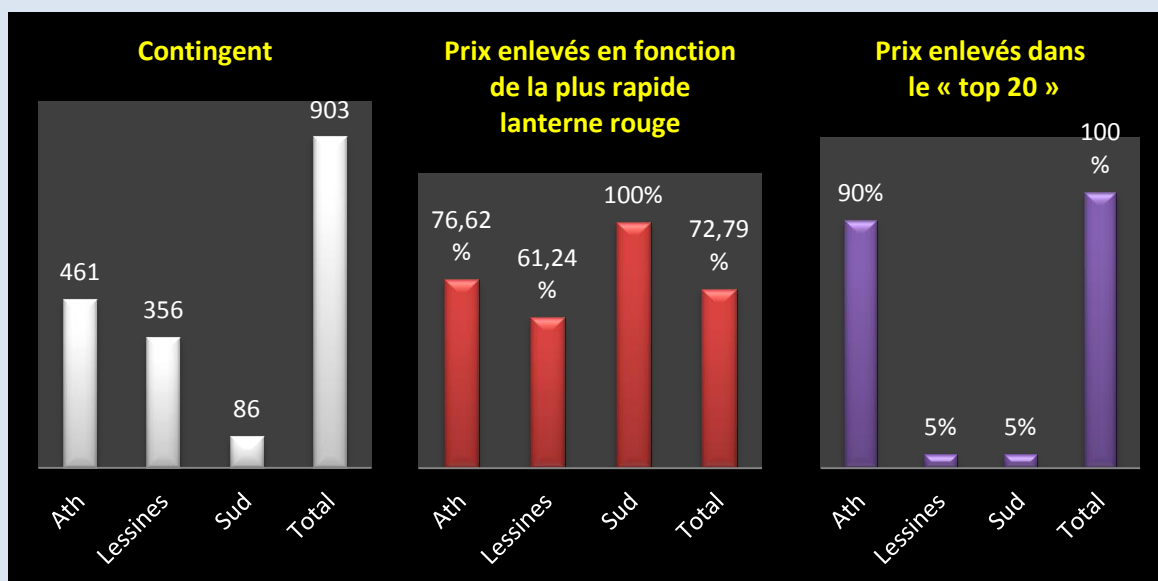
Lanterne rouge (par 2) : 1118.82.

Les statistiques des doublages

Le coin des statistiques - Classification par deux						
Vieux & Yearlings	Contingent	Lanterne rouge	Prix enlevés en fonction de la plus rapide lanterne rouge		Prix enlevés dans le « top 20 »	
			Nombre	Pourcentage	Nombre	Pourcentage
Ath	6	1197.90	3	100	3	
Lessines	25	1156.74	7	53,85	7	
Sud	Non programmé					
Total	31		10	62,50		



Le coin des statistiques - Classification par deux						
Jeunes	Contingent	Lanterne rouge	Prix enlevés en fonction de la plus rapide lanterne rouge		Prix enlevés dans le « top 20 »	
			Nombre	Pourcentage	Nombre	Pourcentage
Ath	461	1127.91	177	76,62	18	90
Lessines	356	1101.87	109	61,24	1	5
Sud	86	1178.57	43	100	1	5
Total	903		329	72,79	20	100



Le lâcher de la région de Mons : 9 h 20.

- * Le Renouveau montois organise une épreuve générale et trois doublages. « Coulon Futé » ne peut donc établir aucun résultat exclusif le concernant. Il ne reprend dès lors que le « top 10 » du général.
- * Les statistiques établies portent sur les doublages.
- * Dans le résultat publié, le nombre entre parenthèses indique le total des engagés de l'amateur. Ce total, en cas de récidence, est remplacé par un nombre indiquant le quorum de prix décrochés par l'amateur selon l'avancement du résultat.
- * La carte proposée permet de concrétiser au mieux le déroulement de l'épreuve.

Une analyse sommaire :

- contingent en régression (-399), cap des 1000 cependant toujours d'actualité
- podium et top exclusivement composés de jeunes
- comme à l'accoutumée, Le Progrès clôture en premier
- **Anthony Dubru, de Bierghes, pointeur.**



Vieux - yearlings & jeunes : 1440.

1 Dubru Anthony, Bierghes (P-33), 147.691 km, 1393.68. 2 Vercaigne Marcel, Tertre (P-8), 114.589 km, 1348.63. 3 Vercaigne Marcel (P-2), 1347.57. 4 Vanden Bossche Jean-Pierre, Bierghes (P-14), 147.638 km, 1344.95. 5 Vanden Bossche Jean-Pierre (P-2), 1344.13. 6 Eeckhoudt Christophe, Bierghes (P-24), 148.362 km, 1342.44. 7 Declerck Baudouin, Thulin (P-38), 108.607 km, 1338.89. 8 Bouchez-Lejeune, Sirault (P-35), 117.986 km, 1338.51. 9 Bouchez-Lejeune (P-2), 1337.25. 10 Vanden Bossche Jean-Pierre (P-3), 1335.42...

Lanterne rouge (par 3) : 1151.05.

Les statistiques des doublages

Le coin des statistiques - Classification par trois						
Vieux-yearlings & jeunes	Contingent	Lanterne rouge	Prix enlevés en fonction de la plus rapide lanterne rouge		Prix enlevés dans le « top 20 »	
			Nombre	Pourcentage	Nombre	Pourcentage
Collégiale	563	1080.12	53	28,19	5	25
Espoir	765	1164.03	120	47,06	7	35
Progrès	90	1242.78	30	100	8	40
Total	1418		203	42,92	20	100

