

Dossier 16 : samedi 3 septembre

GRAND DEMI-FOND : LA SOUTERRAINE NATIONAL

- **Lâcher : 8h30**

A : Ath

B : Lessines

C : Leuze

D : Tournai

Des faits à souligner au premier regard :

- 825 pigeons recensés dans les quatre bureaux
- sans surprise, les jeunes nettement majoritaires
- deux vieux et le top quasi complet des jeunes à 1300 m
- les palmes pour Ath et Tournai, les lanternes rouges les plus rapides pour Lessines et Tournai
- top équilibré dans les vieux sauf pour le bureau de Leuze
- le vol régional le plus rapide à l'actif d'un deux ans
- aucun représentant athois et représentation minimale leuzoise dans le top des jeunes à l'avantage de Tournai
- la palme de pointeur régional général aux **Murez-Marichal**, de Wadelincourt

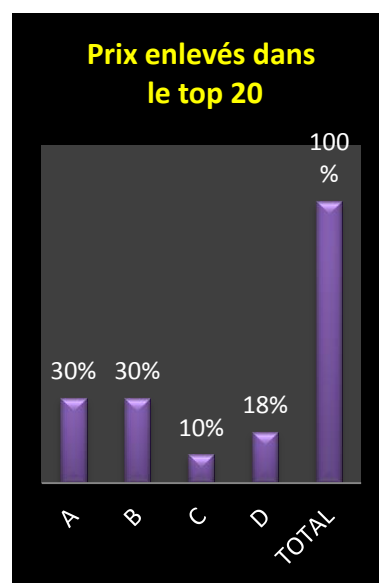
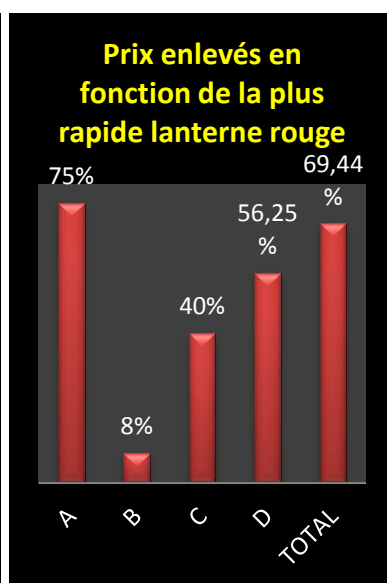
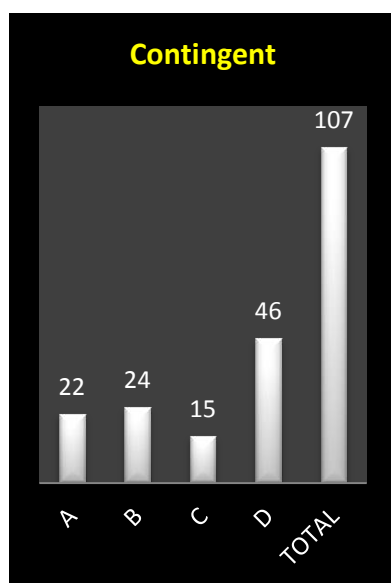


Vieux : 107 (A : 22 – B : 24 – C : 15 – D : 46).

1 Murez-Marichal, Wadelincourt (A), 504.411 km, 1373.60. **2 Roberts Ronald**, Everbeek (B), 530.216 km, 1328.46. **3 Roberts Ronald** (2), 1291.89. **4 Murez-Marichal** (2), 1288.07. **5 Murez-Marichal** (3), 1274.56. **6 Casaert-Senechal**, Russeignies (D), 522.991 km, 1268.16. **7 Casaert-Senechal** (2), 1266.73. **8 Collet-Dubois**, Maarkedal (B), 529.427 km, 1265.25. **9 Casaert-Senechal** (3), 1260.97. **10 Harchies Christian**, Warchin, 507.628 km, 1254.58. **11 Haelterm an Roger**, Onkerzele (B), 536.272 km, 1253.46. **12 Spileers Mario**, Renaix (B), 526.936 km, 1249.30. **13 Olivier-Leysen**, Anvaing (C), 519.951 km, 1240.43. **14 Casart-Senechal** (4), 1234.34. **15 Guillaume-Meister**, Blaton (A), 500.047 km, 1231.79. **16 Casaert-**

Senechal (5), 1231.24. 17 Demaret-Sarot, Houtaing (A), 516.592 km, 1226.47. 18 Bonne Eric & F, Ollignies (B), 524.163 km, 1215.02. 19 Murez-Marichal (4), 1211.89. 20 Olivier-Leysen (2), 1181.46...

Le coin des statistiques - Classification par trois						
	Contingent	Lanterne rouge	Prix enlevés en fonction de la plus rapide lanterne rouge		Prix enlevés dans le « top 20 »	
			Nombre	Pourcentage	Nombre	Pourcentage
A	22	1069.15	6	75	6	30
B	24	1160.08	8	8	6	30
C	15	1067.66	2	40	2	10
D	46	1053.70	9	56,25	6	18
Total	107		25	69,44	20	100



Jeunes : 718 (A : 135 – B : 83 – C : 58 – D : 442).

1 Casaert-Senechal, Russeignies (D), 522.991 km, 1366.46. 2 Leturcq-Duponchelle, Wadelincourt (C), 504.073 km, 1348.68. 3 Casaert-Senechal (2), 1337.11. 4 Saeytjdt Paul & Sven, Brakel (B), 535.995 km, 1334.20. 5 Casaert-Senechal (3), 1327.61. 6 Casaert-Senechal (4), 1326.54. 7 Casaert-Senechal (5), 1324.86. 8 Allemeersch André, Pottes (D), 518.710 km, 1322.67. 9 Casaert-Senechal (6), 1321.63. 10 Spileers Mario, Renaix (B), 526.936 km, 1319.59. 11 Casaert-Senechal (7), 1316.52. 12 Spileers Mario (2), 1315.80. 13 Casaert-Senechal (8), 1312.34. 14 Harchies Christian, Warchin (D), 507.628 km, 1306.96. 15 Casaert-Senechal (9), 1306.38. 16 Collet-Dubois, Maarkedal (B), 529.427 km, 1305.50. 17 Casaert-Senechal (10), 1305.19. 18 Casaert Maurice Fils, Néchin (D), 509.593 km, 1296.29. 19 Collet-Dubois (2), 1295.70. 20 Fontaine Jean-Claude, Bailleul (D), 511.097 km, 1295.16...

Le coin des statistiques - Classification par trois

	Contingent	Lanterne rouge	Prix enlevés en fonction de la plus rapide lanterne rouge		Prix enlevés dans le « top 20 »	
			Nombre	Pourcentage	Nombre	Pourcentage
A	135	1044.32	36	80	0	0
B	83	1011.45	22	78,57	5	25
C	58	815.76	4	20	1	5
D	442	1089.87	148	100	14	70
Total	718		210	87,50	20	100

