2021

La période faste de la vitesse pour vieux et juniors relève du passé car le petit demi-fond 2021 a pris son envol le 1er mai. Ce dernier vient à son tour d'entrer en concurrence directe avec les confrontations nationales.

Dans ce dossier. « Coulon Futé » propose, avec la collaboration des classificateurs, les résultats inédits et exclusifs de deux lâchers. En premier celui regroupant le Tournaisis et l'Aile gauche du Pays Vert. En second, celui fusionnant l'Aile droite du même Pays Vert et « L'Avenir » montois associé au Secteur1 en Brabant wallon. Les statistiques établies cernent le déroulement des épreuves.

Bonne saison à tous ! Bonne réflexion !

Info Lâchers

SERMAISES	beau, bonne visibilité , calme		
	Oost-Vlaanderen		08:15
	Vlaams-Brabant sector 1		08:25
	Oost-Vl Westenlijn		08:35
	Oost-Vl Middenlijn West		08:45
	Vlaams-Brabant sector 2&3 KHF		09:00
	Entente du Tournaisis et Ouest		09:10
	Dendre- le ramier du SUD-Avenir		09:20
	grand centre charleroi Demi-fond		09:30

Dossier du 14 août : Sermaises.

Tournaisis-Aile gauche du Pays Vert : 9 h 10.

Dottignies, Entente des VI et Tournai, trois groupements tournaisiens, et les ententes athoises Les V, Frontières et Ouest sont lâchés en même temps sans pour autant proposer de jeu commun. « Coulon Futé » délivre des résultats exclusifs les concernant tous les six. Les statistiques établies, calculées en fonction de la plus rapide clôture de chaque catégorie organisée, cernent l'impact de chaque groupement sur le déroulement de l'épreuve.
Un code de lecture est d'application pour comprendre les données notées entre parenthèses. La lettre A désigne un participant de Dottignies, la lettre B un de l'Entente des VI, la lettre C un de Tournai et la lettre D un de l'Aile gauche athoise. Les lettres V, Y et P désignent la catégorie d'âge du pigeon classé. Le nombre suivant ces lettres dévoile soit le total de participants engagés par l'amateur, soit le quorum de prix dudit amateur à ce stade du résultat.

Une analyse sommaire :

- *contingent (900) en régression… la saison devient longue*
- *cap des 1.000 jeunes plus atteint*
- *déroulement à l'avantage du Tournaisis*
- *les **Baraffe-Bossut, Kain,** pointeurs.*

Vieux et yearlings réunis : 14.

1 Bistoen-Christiaens V, Opbrakel (D-V-11), 298.586 km, 1314.29. 2 Bistoen-Christiaens V (V-2), 1303.67. 3 Bistoen-Christiaens V (Y-3), 1281.76. 4 Bistoen-Christiaens V (V-4), 1281.30. 5 Bistoen-Christiaens V (V-5), 1268.15.

Les deux tableaux ci-dessous comprennent chacun deux parties. La première développe les statistiques relatives au volet tournaisien soit aux doublages de Dottignies, des VI et de Tournai. La seconde compare les résultats tournaisiens et de l'Aile gauche athoise qui n'organise pas de concours pour vieux.

Le coin des statistiques - Classification par trois						
	Contingent	Lanterne rouge	Prix enlevés en fonction de la plus rapide lanterne rouge		Prix enlevés dans le « top 20 »	
			Nombre	Pourcentage	Nombre	Pourcentage
Dottignies	Non progammé					
Les VI	Non programmé					
Tournai	Non programmé					
Total	-		-	-	-	-
Tournaisis	Non programmé					
Aile gauche	14	1268.15	-	-	-	-
Total	**14**		-	-	-	-

Jeunes : 886.

1 Baraffe-Bossut, Kain (C-48), 273.752 km, 1427.65. 2 Ovaere Albert, Estaimbourg (A-5), 276.877 km, 1423.77. 3 Fontaine Jean-Claude, Bailleul (A-12), 276.631 km, 1418.13. 4 Casaert Maurice Fils, Néchin (A-3), 275.063 km, 1417.12. 5 Pipers Yvon, Tournai (C-9), 270.629 km, 1415.91. 6 Delville Regis, Pottes (A-14), 285.735 km, 1415.23. 7 Nuyttens-Vandemoortele, Mouscron (A-12), 281.700 km, 1412.73. 8 Nuyttens-Vandemoortele (2), 1406.27. 9 Harchies Christian & Cyril, Warchin (C-40), 273.466 km, 1405.39. 10 Harchies Christian & Cyril (2), 1405.27. 11 Harchies Christian & Cyril (3), 1404.55. 12 Allemeersch André, Pottes (C-9), 284.342 km, 1401.00. 13 Delville Regis (2), 1400.77. 14 Petit Frank, Kain (C-20), 274.223 km, 1400.52. 15 Harchies Christian & Cyril (4), 1399.75. 16 Harchies Christian & Cyril (5), 1399.63. 17 Nuyttens-Vandemoortele (3), 1398.13. 18 Harchies Christian & Cyril (6), 1397.49. 19 Delville Regis (3), 1396.32. 20 Fontaine Jean-Claude (2), 1394.07…

Pointeur non repris :
26 Huon Philippe, Wiers (D-5), 266.184 km, 1386.85.

Le coin des statistiques - Classification par trois						
	Contingent	Lanterne rouge	Prix enlevés en fonction de la plus rapide lanterne rouge		Prix enlevés dans le « top 20 »	
			Nombre	Pourcentage	Nombre	Pourcentage
Dottignies	214	1295.80	72	100	10	50
Les VI	243	1217.56	19	23,46	0	0
Tournai	182	1286.22	54	88,52	10	50
Total	**639**		**145**	**68,08**	**20**	**100**
Tournaisis	639	1256.21	213	100	20	100
Aile gauche	247	1171.51	55	66,27	0	0
Total	**886**		**268**	**90,54**	**20**	**100**

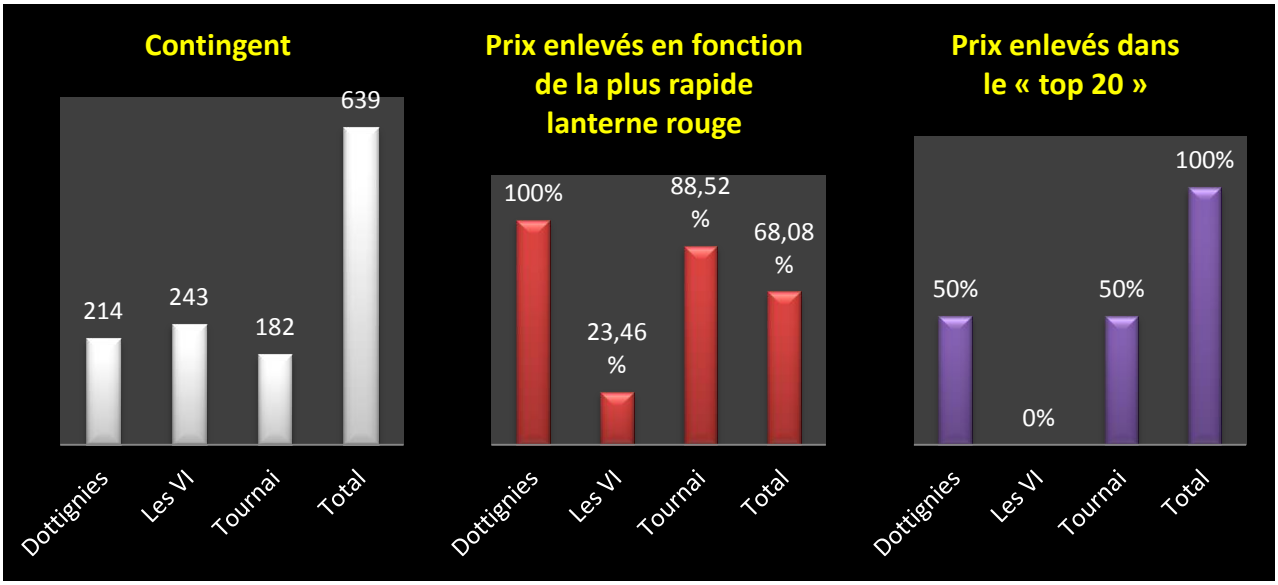

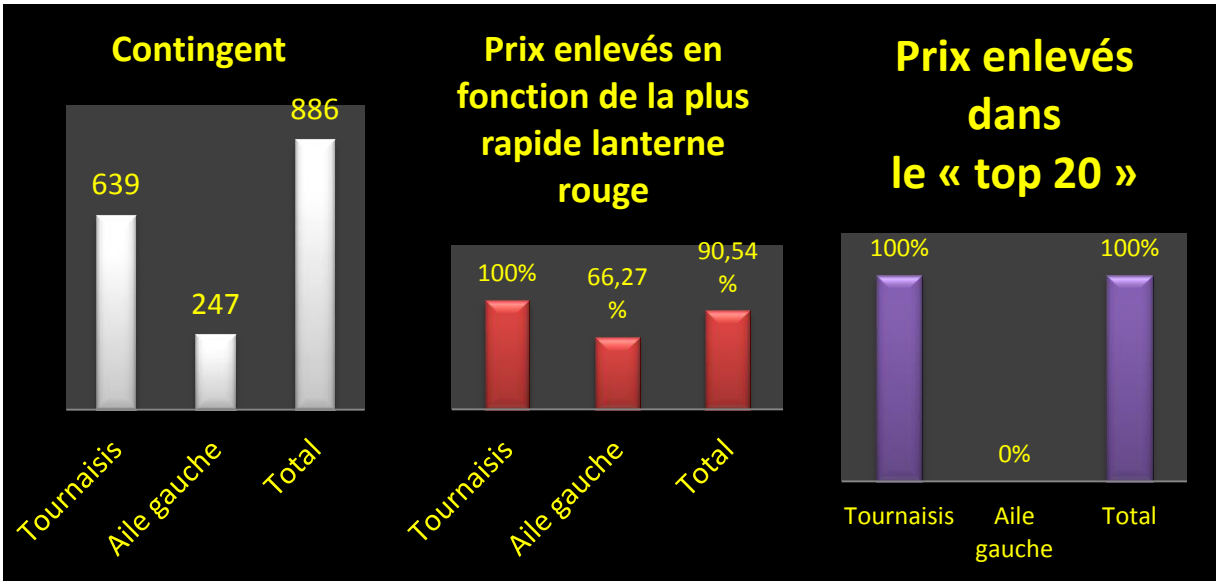

Localisation du pointeur

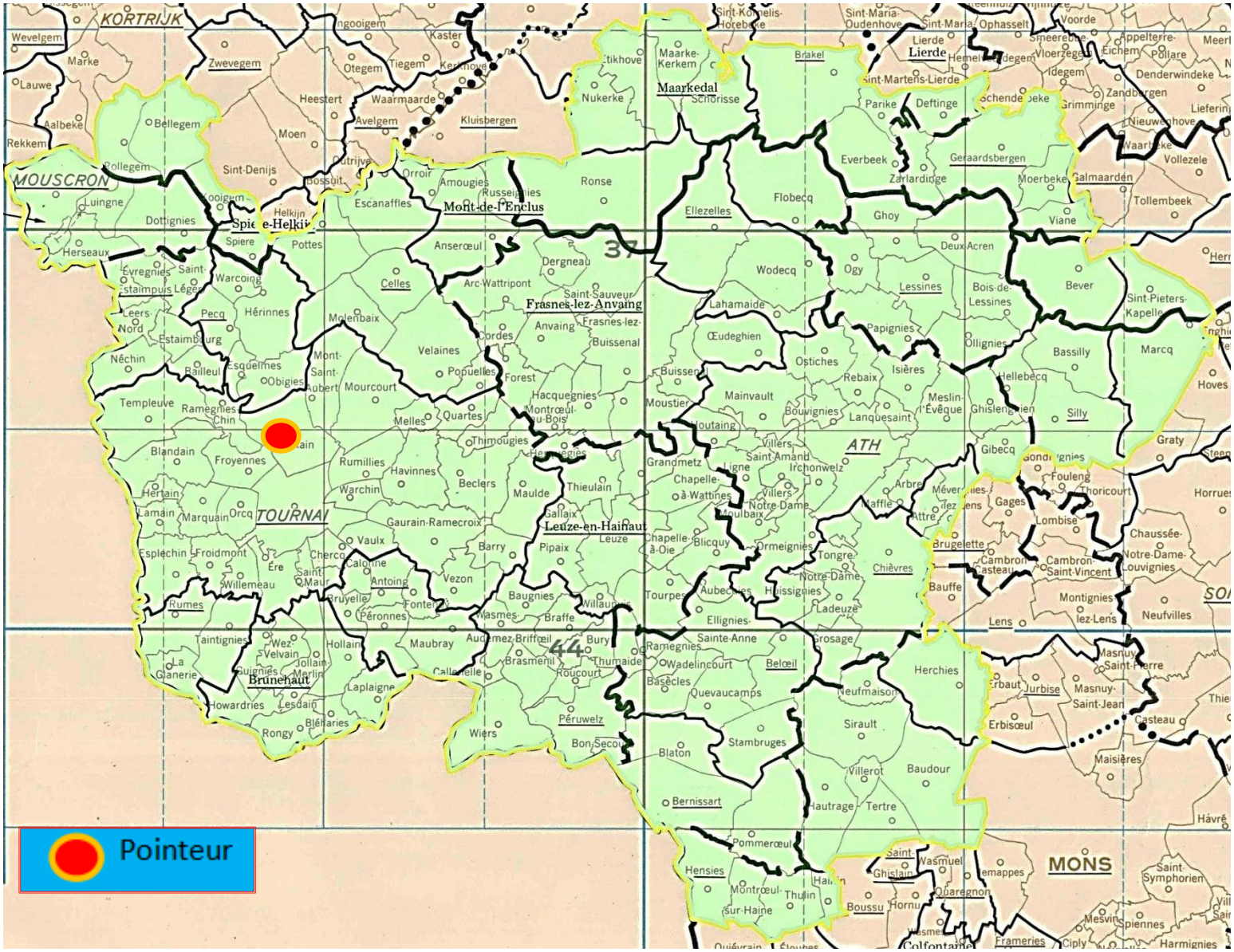

Aile droite du Pays Vert – L'Avenir : 9 h 20.

Entente de la Dendre et Sud et l'association Avenir-Bierghes-Secteur 1 du Brabant wallon sont lâchés en même temps sans pour autant proposer de jeu commun. « Coulon Futé » délivre des <u>résultats exclusifs</u> les concernant. Les statistiques établies, calculées en fonction de la plus rapide clôture de chaque catégorie organisée, cernent l'impact de chaque groupement sur le déroulement de l'épreuve.
Un code de lecture est d'application pour comprendre les données notées entre parenthèses. La lettre A désigne un participant d'Entre Dendre et Senne, la lettre B un d'Avenir-Bierghes-Secteur 1 en Brabant wallon. Les lettres V, Y et P désignent la catégorie d'âge du pigeon classé. Le nombre suivant ces lettres dévoile soit le total de participants engagés par l'amateur, soit le quorum de prix dudit amateur à ce stade du résultat.

Une analyse sommaire :

- *la saison pèse : nouveau plongeon du contingent (603)*
- *solitude totale du pointeur jeune à 1400 m*
- *statistiques opposées dans les deux catégories*
- *deuxième palme de pointeur de la journée pour* ***Danny De Groote, Everbeek****.*



Localisation du pointeur

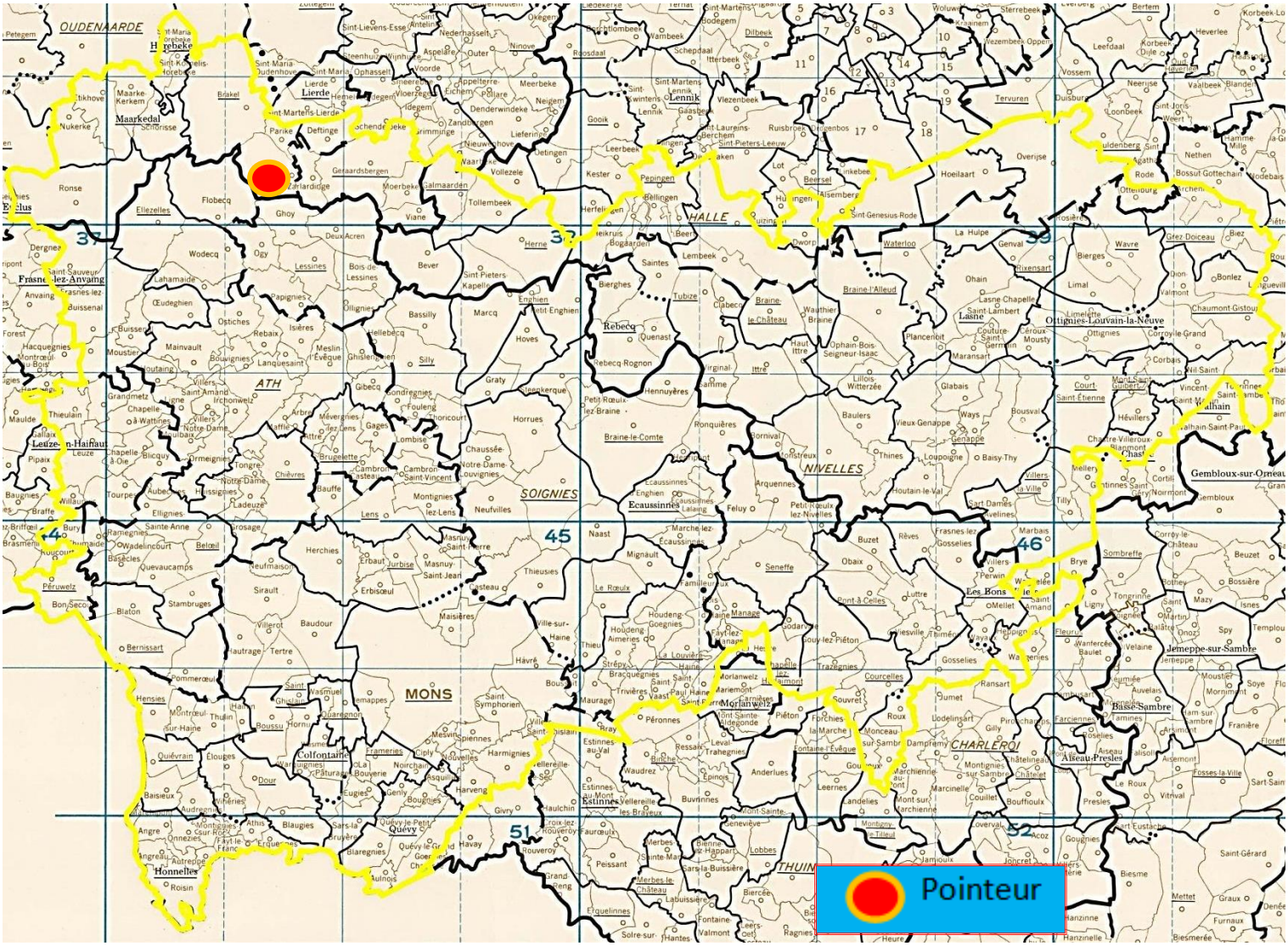

Vieux et yearlings réunis : **168.**

1 Pauporte P/F, Pommeroeul (B-Y-21), 264.949 km, 1373.62. 2 Bastien P/F, Baisieux (A-V-22), 257.393 km, 1370.20. 3 Murez-Marichal, Wadelincourt (A-Y-4), 271.183 km, 1364.32. 4 Cantineau Francis, Sirault (B-V-8), 271.613 km, 1361.12. 5 Canion-Sobkowiak, Wasmes (B-V-13), 266.120 km, 1352.23. 6 Crohin David, Enghien (B-Y-21), 297.490 km, 1348.85. 7 Canion-Sobkowiak (Y-2), 1339.97. 8 Bastien P/F (V-2), 1334.67. 9 Crohin David (V-2), 1334.63. 10 Bastien P/F (V-3), 1333.06. 11 Sarrazin Hugo, Bassilly (B-V-5), 292.768 km, 1332.09. 12 Verspreet-Chalet, Brugelette (A-Y-4), 282.691 km, 1330.83. 13 Murez-Marichal (Y-2), 1330.19. 14 Cantineau Francis (V-2), 1329.04. 15 Verspreet-Chalet (Y-2), 1328.12. 16 Crohin David (V-3), 1325.81. 17 Crohin David (Y-4), 1325.81. 18 Crohin David

(Y-5), 1325.61. 19 Sarrazin Hugo (V-2), 1324.36. 20 Willem Wendy, Isières (A-Y-4), 289.076 km, 1324.01…

Le coin des statistiques - Classification par trois						
	Contingent	Lanterne rouge	Prix enlevés en fonction de la plus rapide lanterne rouge		Prix enlevés dans le « top 20 »	
			Nombre	Pourcentage	Nombre	Pourcentage
Dendre et Sud	66	1275.70	21	95,45	8	40
Avenir-Secteur 1	102	1276.35	34	100	12	60
Total	**168**		**55**	**98,21**	**20**	**100**

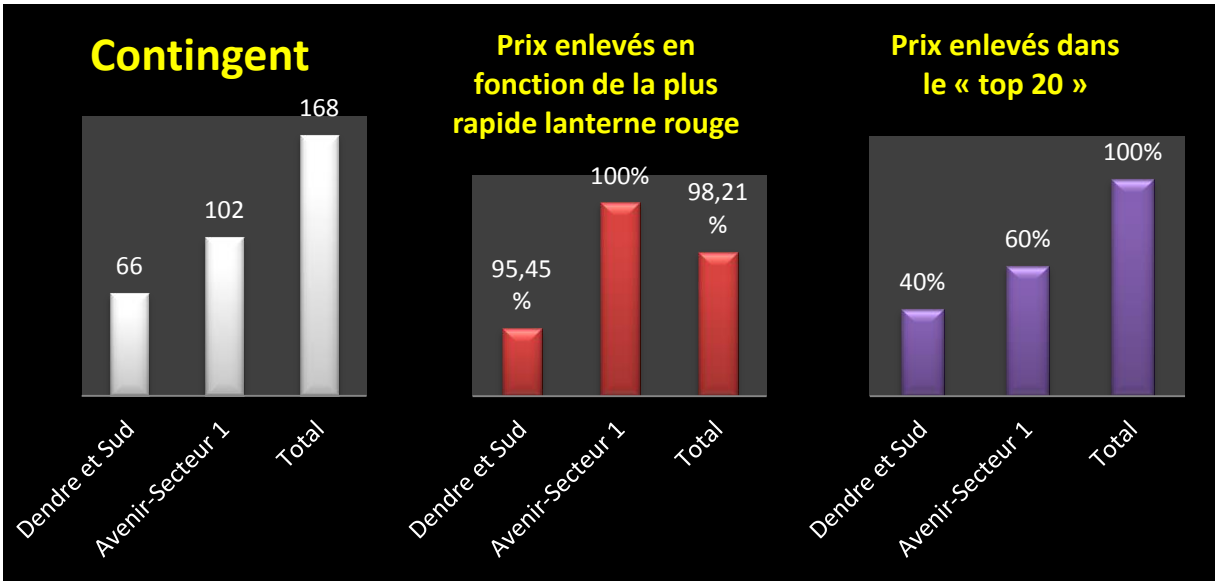

Jeunes : 435.

1 De Groote Danny, Everbeek (A-8), 298.270 km, 1410.26. 2 Murez-Marichal, Wadelincourt (A-8), 271.183 km, 1399.53. 3 Murez-Marichal (2), 1399.41. 4 Murez-Marichal (3), 1399.17. 5 Murez-Marichal (4), 1399.05. 6 Murez-Marichal (5), 1398.09. 7 Boitte Alain, Wodecq (A-25), 289.699 km, 1397.23. 8 De Groote Danny (2), 1395.52. 9 Boitte Alain (2), 1393.54. 10 Murez-Marichal (6), 1393.18. 11 Leturcq-Duponchelle, Wadelincourt (A-2), 270.865 km, 1391.07. 12 Boitte Alain (3), 1382.23. 13 De Groote Danny (3), 1375.57. 14 De Groote Danny (4), 1369.46. 15 De Groote Danny (5), 1369.36. 16 Murez-Marichal (7), 1369.15. 17 Brasseur-Hofman, La Bouverie (B-15), 264.666 km, 1364.25. 18 Boitte Alain (4), 1363.90. 19 Quevy-Neddy, Ladeuze (B-11), 276.239 km, 1362.90. 20 Francois-Delporte, Wadelincourt (A-6), 270.766 km, 1356.20…
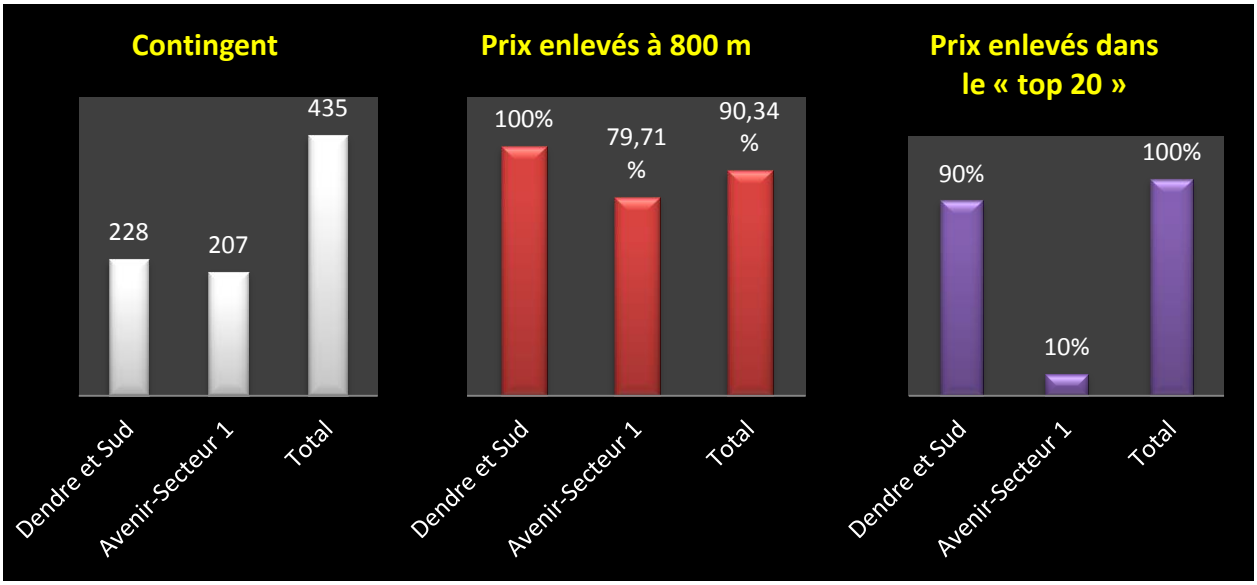
Le coin des statistiques - Classification par trois						
	Contingent	Lanterne rouge	Prix enlevés à 800 m		Prix enlevés dans le « top 20 »	
			Nombre	Pourcentage	Nombre	Pourcentage
Dendre et Sud	228	1199.44	76	100	18	90
Avenir-Secteur 1	207	1164.63	55	79,71	2	10
Total	**435**		**131**	**90,34**	**20**	**100**