



La vitesse, un « mix » de Pont-Sainte-Maxence et d'Ecouen, porte dans les faits une double casquette. Tantôt, elle est un but en soi pour des colonies, tantôt pour d'autres un tremplin indispensable en vue du demi-fond. La diversité des objectifs de la sorte poursuivis rend complexe sa gestion sportive car le temps de vol limité est incompatible avec toute erreur de parcours « Coulon Futé » continue en 2022, pour une grande partie de l'EPR Hainaut-Brabant wallon, à composer des dossiers de résultats apportant des enseignements dont l'amateur ne dispose pas. Dans chaque dossier, cinq résultats au total sont proposés grâce à la collaboration des classificateurs. Les deux premiers concernent les trois groupements du Tournaisis répartis dans deux lâchers distincts. Les trois suivants les deux ailes de la région d'Ath-Lessines d'une part et la région de Mons d'autre part. D'éventuelles statistiques apportent une approche particulière.

Pont-Sainte-Maxence est une commune française située dans le département de l'Oise, en région Hauts-de-France.

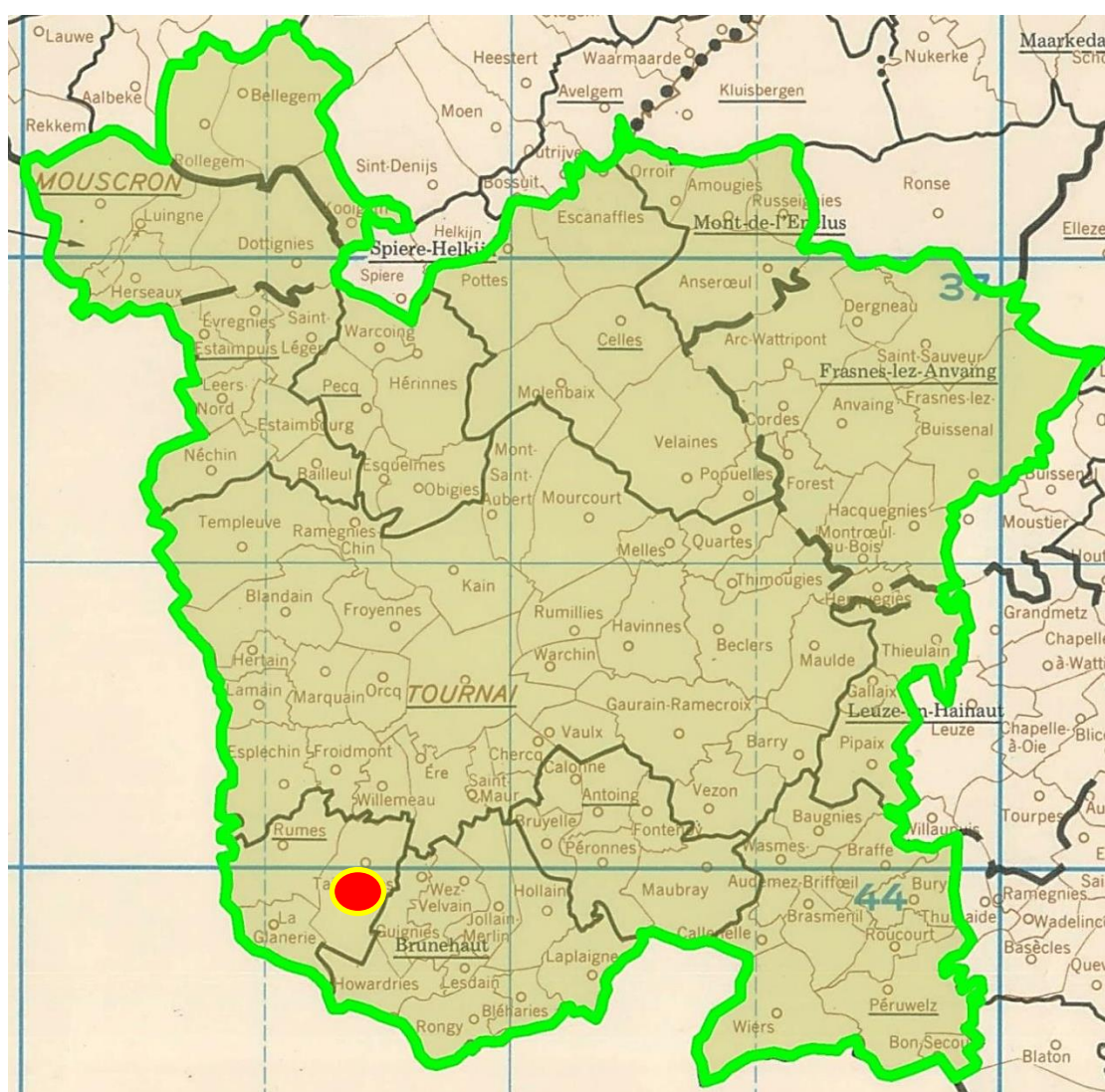
Info

PONT-STE.-MAXENCE	nuageux à beau, très bonne visibilité, modéré à fort sud-ouest		
	Oost-VI Middenlijn West		08:40
	Le Renouveau		08:50
	Ath, Lessines		09:00
	OUEST		09:10
	Le tournaisis, Canal Escaut		09:20

Dottignies-Néchin-Entente des VI-Tournai – Lâcher : 9 h 20

Dottignies-Néchin, l'Entente des VI et Tournai relèvent du même lâcher, mais n'organisent pas de jeu commun. « Coulon Futé » établit un résultat exclusif les concernant des vingt premiers classés des différentes catégories. Des statistiques reprennent pour chaque groupement leurs pourcentages de prix enlevés dans les tops et à la vitesse de la plus rapide clôture. La lettre A désigne un amateur de Dottignies-Néchin, la lettre B un de l'Entente des VI, la lettre C un de Tournai. Le nombre suivant ces lettres dévoile soit le total de pigeons engagés par l'amateur, soit le quorum de prix en cas de récidive dudit amateur.

Localisation du pointeur



A première vue :



Contraste dans le contingent en régression (- 63). Recul des vieux pour qui la saison devient longue, recul en partie compensé par une légère progression dans les jeunes. Un junior à 1500 m, le seul à tenir une moyenne de 1500 m/minute. Top des jeunes quasi complet dans l'escarcelle de Tournai. Les **Dumortier-Bienfait, de Taintignies**, pointeurs.

Vieux et Juniors réunis : 263.

1 Dumortier-Bienfait, Taintignies (B-Y-4), 147.947 km, 1500.98. 2 Dorchies Francis, La Glanerie (B-V-6), 146.278 km, 1493.64. 3.Desmons-Wibaut-Lemoine, Rumes (B-Y-14), 148.304 km, 1485.76. 4 Desmons-Wibaut-Lemoine (V-2), 1476.39. 5 Dorchies Francis (V-2), 1466.69. 6 Bride Roger, Molenbaix (A-V-8), 166.398 km, 1465.00. 7 Nottebaert-Senesael, Marquain (B-Y-7), 154.672 km, 1461.46. 8 Prevost-Vlamynck, Dottignies (A-V-10), 166.177 km, 1454.71. 9 Depraetere-Decock, Dottignies (A-V-20), 166.466 km, 1450.89. 10 Dufay Didier, Templeuve (A-Y-8/), 157.256 km, 1448.91. 11 Desmons-Wibaut-Lemoine (V-2), 1448.75. 12 Desmons-Wibaut-Lemoine (V-3), 1447.10. 13 Dumortier-Bienfait, Taintignies (V-2), 1446.44. 14 Desmet-Bossut, Pecq (A-Y-6), 163.418 km, 1445.75. 15 Desmet-Bossut (Y-2), 1445.11. 16 Desmet-Bossut (Y-3), 1442.56. 17 Nottebaert-Senesael, Marquain (V-2), 1439.70. 18 Bride Roger (V-2), 1439.03. 19 Nottebaert-Senesael (Y-3), 1438.80. 20 Pottier Willy, Guignies (B-3), 149.103 km, 1438.06.

:

Le coin des statistiques - Classification par trois						
Vieux	Contingent	Lanterne rouge	Prix enlevés en fonction de la plus rapide lanterne rouge		Prix enlevés dans le « top 20 »	
			Nombre	Pourcentage	Nombre	Pourcentage
Dottignies	135	1381.98	21	46,67	8	40
Les VI	128*	1404.83*	30	69,77	12	20
Tournai	Non programmé					
Total	263		51	57,95	20	100

* vitesse majorée pour cause de non-réalisation de résultat VY réunis.

Vieux : 56.

1 Dorchies Francis, La Glanerie (B-6), 146.278 km, 1493.64. 2 Desmons-Wibaut-Lemoine, Rumes (B-7), 148.304 km, 1476.39. 3 Dorchies Francis (2), 1466.69. 4 Desmons-Wibaut-Lemoine (2), 1448.75. 5 Desmons-Wibaut-Lemoine (3), 1447.10. 6 Dumortier-Bienfait (B-2), 147.947 km, 1446.44. 7 Nottebaert-Senesael, Marquain (B-4), 154.672 km, 1439.70. 8 Masquillier Jean-Louis, Saint-Maur (B-3), 152.701 km, 1435.15. 9 Dorchies Francis (3), 1426.17. 10 Desmons-Wibaut-Lemoine (4), 1421.89.

Lanterne rouge par trois : 1404.83.

Juniors : 72.

1 Dumortier-Bienfait, Taintignies (B-2), 147.947 km, 1500.98. 2 Desmons-Wibaut-Lemoine, Rumes (B-7), 148.304 km, 1485.76. 3 Nottebaert-Senesael, Marquain (B-3), 154.672 km, 1461.46. 4 Nottebaert-Senesael (2), 1438.80. 5 Pottier Willy, Guignies (B-3), 149.103 km, 1438.06. 6 Desmons-Wibaut-Lemoine (2), 1415.56. 7 Defossez Francis & Kevin, Rumes (B-3), 148.150 km, 1414.99. 8 Pottier Willy (2), 1414.86. 9 Maton Ghislain, Orcq (B-5), 154.609 km, 1408.31. 10 Maton Ghislain (2), 1407.66.

Lanterne rouge par trois : 1343.71.

Jeunes : 1.266.

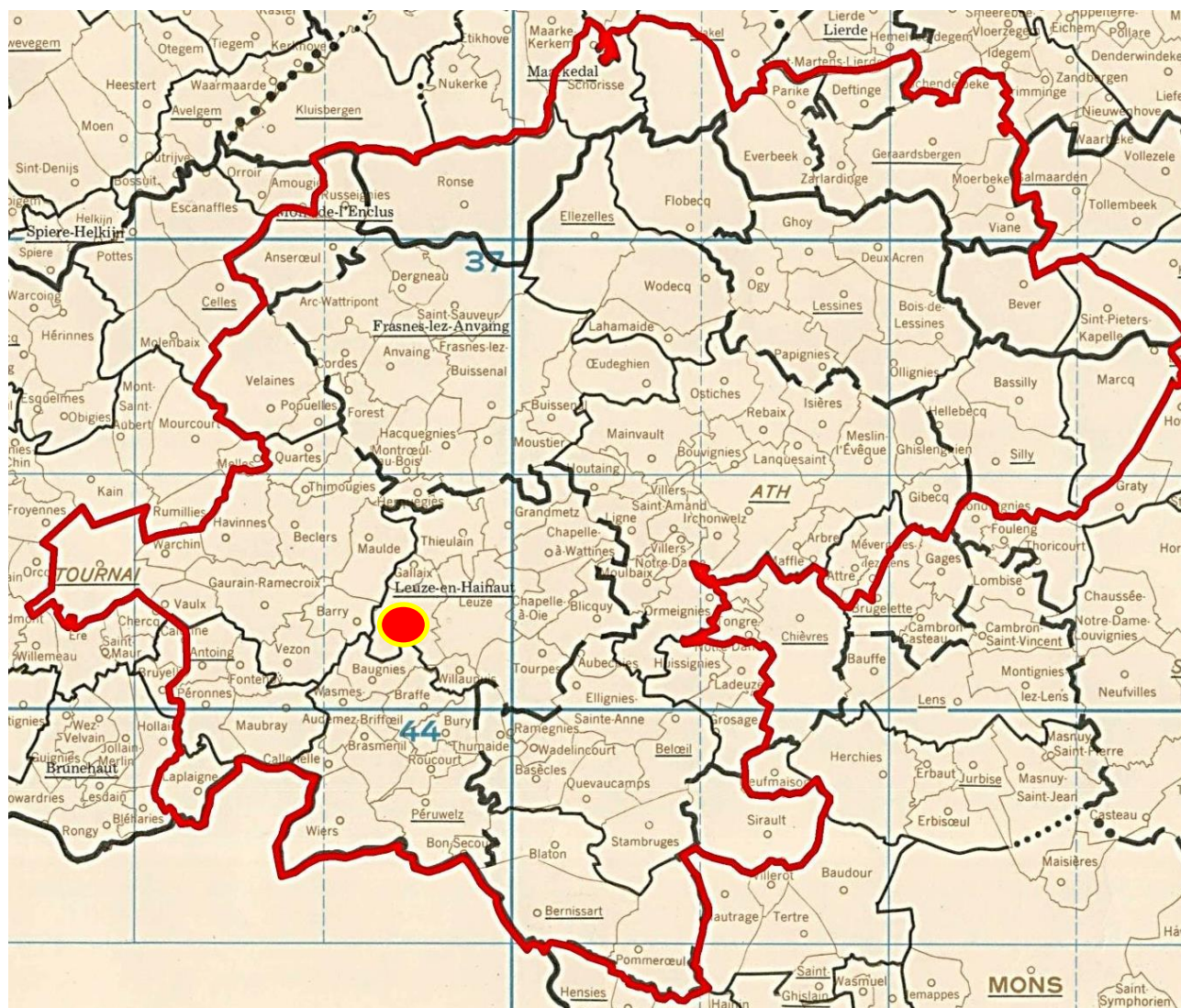
1 Bataille-Gheis, Tournai (C-40), 157.259 km, 1490.84. 2 Pipers Yvon, Tournai (C-26), 155.210 km, 1489.68 .3 Casaert-Senechal, Russeignies (C-135), 173.670 km, 1489.62. 4 Bataille-Gheis (12), 1484.97. 5 Casaert-Senechal.(2), 1474.65. 6 Casaert-Senechal (3), 1474.08. 7 Casaert-Senechal (4) ; 1474.02. 8 Casaert-Senechal (5), 1473.61. 9 Pipers Yvon (2), 1473.18. 10 Pipers Yvon (3), 1472.72. 11 Harchies Christian & Cyril (C-86), 158.225 km, 1472.54. 12 Harchies Christian & Cyril (2), 1472.31. 13 Pipers Yvon (4), 1471.55. 14 Casaert-Senechal (6), 1470.69. 15 Harchies Christian & Cyril (3), 1470.03. 16 Dubois Michel, Kain (C-26), 158.109 km, 1465.91. 17 Dubois Patrick, Gaurain-Ramecroix (C-87), 157.140 km, 1461.08. 18 Creteur Alain, Amougies (C-15), 173.565 km, 1459.75.19 Casaert-Senechal (7), 1459.57. 20 Batteur Jean-Paul, Estaimbourg (A-33), 161.761 km, 1458.83.

Le coin des statistiques - Classification par trois						
Juniors	Contingent	Lanterne rouge	Prix enlevés en fonction de la plus rapide lanterne rouge		Prix enlevés dans le « top 20 »	
			Nombre	Pourcentage	Nombre	Pourcentage
Dottignies	431	1324.39	107	74,31	1	5
Les VI	298	1295.77	57	57	0	0
Tournai	537	1356.82	179	100	19	95
Total	1.266		343	81,28	20	100

Aile gauche athise : 9 h 10.

L'Entente Frontalière, l'Entente de l'Ouest et Les Cinq organisent une épreuve générale unique, assortie au plus de trois doublages, réservée aux amateurs de l'Aile gauche athise. « Coulon Futé » reprend les « tops 10 » classés par deux des différentes catégories. Le nombre entre parenthèses suivant tout classé dévoile soit le total de pigeons engagés par l'amateur, soit le quorum de prix en cas de récurrence dudit amateur.

Localisation du pointeur



A première vue :



1.564 pigeons engagés : un contingent en régression malgré une participation plus élevée des jeunes qui néanmoins voient en point de mire le cap des 1.000. Vitesse de vol plus élevée que celle de l'aile opposée, moins rapide par contre que celle en région de Mons. Podium complet du vol général à l'actif des **Van Renterghem-Debliquy, de Pipaix**, pointeurs pour la sixième fois en 2022.

Vieux et Juniors réunis : 659.

1 Van Renterghem-Debliquy, Pipaix (Y-15), 159.143 km, 1552.86. 2 Van Renterghem-Debliquy (V-2), 1538.85. 3 Van Renterghem-Debliquy (V-3), 1535.14. 4 Cambier Pierre, Bury (V-8), 156.589 km, 1531.43. 5 François-Delporte, Wadelincourt (Y-18), 157.056 km, 1524.29. 6 Van Renterghem-Debliquy (Y-4), 1522.65. 7 Van Renterghem-Debliquy (Y-5), 1520.71. 8 Van Renterghem-Debliquy (Y-6), 1520.23. 9 Van Renterghem-Debliquy (Y-7), 1519.50. 10 Van Renterghem-Debliquy (V-8), 1519.02.

Lanterne rouge par deux : 1377.90.

Le coin des statistiques - Classification par deux						
Vieux & Juniors réunis	Contingent	Lanterne rouge	Prix enlevés en fonction de la plus rapide lanterne rouge		Prix enlevés dans le « top 20 »	
			Nombre	Pourcentage	Nombre	Pourcentage
Les V	248	1356.45	114	91,94	11	55
Ouest	179	1367.26	90	100	9	45
Frontières	Non programmé					
Total	427		204	95,32	20	100

Juniors : 344.

1 Van Renterghem-Debliquy, Pipaix (6), 159.143 km, 1552.86. 2 Van Renterghem-Debliquy (2), 1535.14. 3 François-Delporte, Wadelincourt (8), 157.056 km, 1524.29. 4 Van Renterghem-Debliquy (3), 1522.65. 5 Van Renterghem-Debliquy (4), 1520.71. 6 Van Renterghem-Debliquy (5), 1520.23. 7 Van Renterghem-Debliquy (6), 1519.50. 8 Vandeputte Eric, Brasménil (9), 153.255 km, 1517.30. 9 François-Delporte (2), 1513.86. 10 Leturcq-Duponchelle, Wadelincourt (2), 157.204 km, 1508.19.

Lanterne rouge par deux : 1357.27.

Le coin des statistiques - Classification par deux						
Juniors	Contingent	Lanterne rouge	Prix enlevés en fonction de la plus rapide lanterne rouge		Prix enlevés dans le « top 20 »	
			Nombre	Pourcentage	Nombre	Pourcentage
Les V	117	1329.24	59	100	10	50
Ouest	100	1270.54	46	92	10	50
Frontières	Non programmé					
Total	217		105	96,33	20	100

Jeunes : 905.

1 Vandeputte Eric, Brasménil (20), 153.255 km, 1507.10. 2 François-Delporte, Wadelincourt (10), 157.056 km, 1506.36. 3 Van Renterghem-Debliquy, Pipaix (17), 159.143 km, 1505.61. 4 François-Delporte (2), 1504.43. 5 Lenoir Michel, Grandmetz (51), 165.194 km, 1501.53. 6 Lumen René, Ogy (27), 178.700 km, 1499.16. 7 Saudoyez Kevin, Péruwelz (70), 152.433 km, 1498.35. 8 Saudoyez Kevin (2),

1497.86. 9 Balcaen-Dubois, Ellezelles (41), 178.737 km, 1490.92. 10 De Geyter Pierre, Ogy (20), 180.489 km, 1490.20.

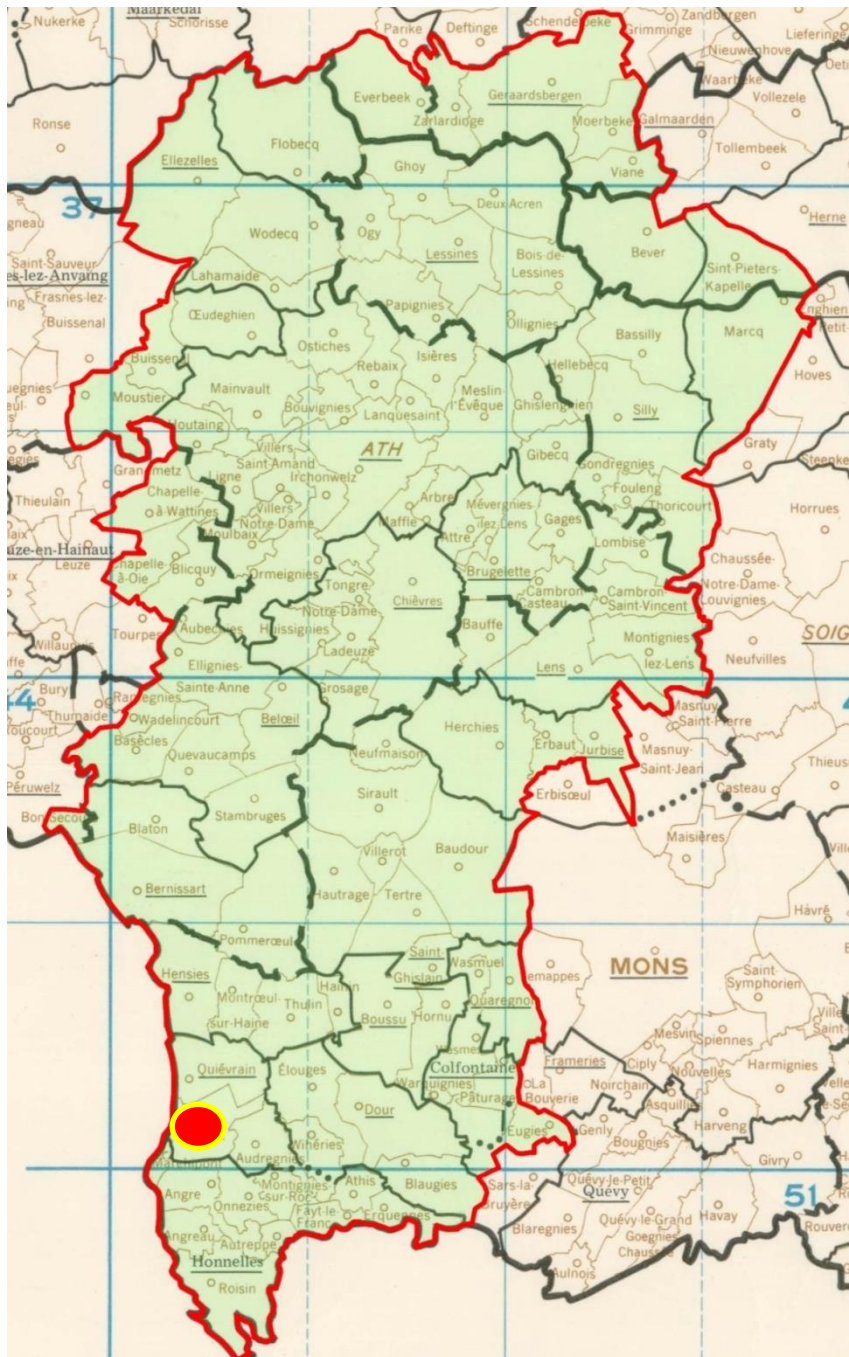
Lanterne rouge par deux : 1221.74.

Le coin des statistiques - Classification par deux						
Jeunes	Contingent	Lanterne rouge	Prix enlevés en fonction de la plus rapide lanterne rouge		Prix enlevés dans le « top 20 »	
			Nombre	Pourcentage	Nombre	Pourcentage
Les V	142	1183.59	71	100	13	65
Ouest	284	1133.03	135	95,07	7	35
Frontières						
Total	426		206	96,71	20	100

Aile droite athoise : 9 h.

Hunelle Dendre-Le Ramier du Sud organise une épreuve générale unique, assortie de trois doublages, réservée aux amateurs de l'Aile droite athoise. « Coulon Futé » reprend les « tops 10 » classés par deux des différentes catégories. Le nombre entre parenthèses suivant tout classé dévoile soit le total de pigeons engagés par l'amateur, soit le quorum de prix en cas de récurrence dudit amateur.

Localisation du pointeur



A première vue :

1.384 pigeons, le contingent s'érode de nouveau malgré une hausse des jeunes. Vol nettement moins rapide que son homologue montois : près de 100 m d'écart théorique par minute entre les vainqueurs. Hat trick des **Bastien P/F, de Baisieux**, pointeurs dans chaque catégorie.

Vieux et Juniors réunis : 857.

1 Bastien P/F, Baisieux (Y-56), 144.851 km, 1507.55. 2 Van Houcke Roland, Stambruges (Y-7), 155.738 km, 1506.89. 3 Van Houcke Roland (Y-2), 1500.12. 4 Leturcq-Duponchelle, Wadelincourt (V-4), 157.204 km, 1499.79. 5 Leturcq-Duponchelle (Y-2), 1499.32. 6 Leturcq-Duponchelle (V-3), 1499.08. 7 Murez-Marichal, Wadelincourt (Y-24), 157.520 km, 1496.39. 8 François-Delporte, Wadelincourt (Y-9), 157.056 km, 1491.81. 9 Pottier Frères, Basècles (V-40), 156.628 km, 1489.09. 10 Pottier Frères (V-2), 1488.38.

Lanterne rouge par deux : 1387.32

Le coin des statistiques - Classification par deux						
Vieux & Juniors réunis	Contingent	Lanterne rouge	Prix enlevés en fonction de la plus rapide lanterne rouge		Prix enlevés dans le « top 20 »	
			Nombre	Pourcentage	Nombre	Pourcentage
Ath	388	1392.00	170	87,63	15	75
Lessines	202	1366.92	65	64,36	3	15
Sud	120	1403.39	60	100	2	10
Total	710		295	83,10	20	100

Juniors : 347.

1 Bastien P/F, Baisieux (27), 144.851 km, 1507.55. 2 Van Houcke Roland, Stambruges (3), 155.738 km, 1506.89. 3 Van Houcke Roland (2), 1500.12. 4 Leturcq-Duponchelle, Wadelincourt (2), 157.204 km, 1499.32..5 Murez-Marichal, Wadelincourt (20), 157.520 km, 1496.39. 6 François-Delporte, Wadelincourt (7), 157.056 km, 1491.81. 7 Populaire Jean-Marie, Bernissart (13), 151.160 km, 1486.50. 8 De Groote Danny, Everveek (6), 184.351 km, 1484.30. 9 Habets-Paulette, Isières (8), 176.302 km, 1481.32. 10 Demedts-Steenhoudt, Moerbeke (7), 189.032 km, 1479.83.

Lanterne rouge par deux : 1367.37

Le coin des statistiques - Classification par deux						
Juniors	Contingent	Lanterne rouge	Prix enlevés en fonction de la plus rapide lanterne rouge		Prix enlevés dans le « top 20 »	
			Nombre	Pourcentage	Nombre	Pourcentage
Ath	148	1357.91	44	59,46	9	45
Lessines	89	1364.07	33	73,33	5	25
Sud	49	1398.09	25	100	6	30
Total	286		102	71,33	20	100

Jeunes : 527.

1 Bastien P/F, Baisieux (36), 144.851 km, 1507.29. 2 Dusausoit Dany, Beloeil (42), 161.106 km, 1500.05. 3 Murez-Marichal, Wadelincourt (28), 157.520 km, 1485.33. 4 Murez-Marichal (2), 1483.47. 5 Dangreau Jean-Marc, Blaton (9), 154.450 km, 1482.95. 6 Degand Bruno-Vi-Ma, Ligne (66), 167.345 km,

1482.24. 7 Bastien P/F (2), 1479.58. 8 Bastien P/F (3), 1479.07. 9 Bastien P/F (4), 1478.57. 10 Demedts-Steenhoudt, Moerbeke (19), 189.032 km, 1477.52.

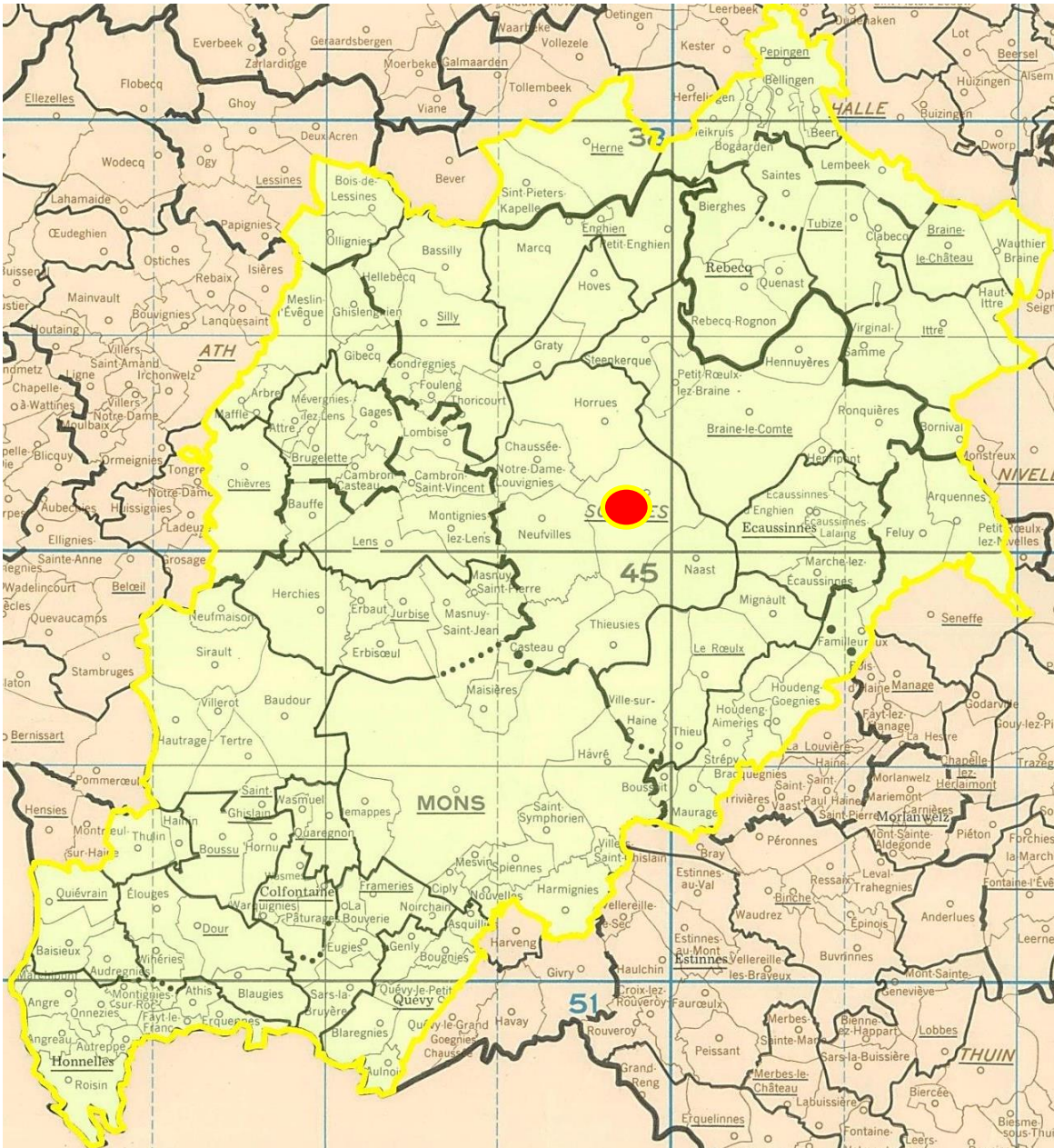
Lanterne rouge par deux : 1290.02.

Le coin des statistiques - Classification par deux						
Jeunes	Contingent	Lanterne rouge	Prix enlevés en fonction de la plus rapide lanterne rouge		Prix enlevés dans le « top 20 »	
			Nombre	Pourcentage	Nombre	Pourcentage
Ath	285	1298.37	143	100	16	80
Lessines	115	1102.94	42	72,41	4	20
Sud	61	1290.08	27	87,10	0	0
Total	461		212	91,77	20	100

Mons : 8 h 50.

Le Renouveau organise une épreuve générale unique, assortie de trois doublages. « Coulon Futé » reprend les « tops 10 » classés par trois des différentes catégories. Le nombre entre parenthèses suivant tout classé dévoile soit le total de pigeons engagés par l'amateur, soit le quorum de prix en cas de récidive dudit amateur

Localisation du pointeur



A première vue :

Contingent de 1.594 pigeons : une hausse justifiée par l'apport plus soutenu des jeunes. Le cap des 2.000 encore loin. Seul le yearling pointeur autorisé à franchir de peu les 1600 m/minute. Paradoxes pour Bierghes : un seul pigeon dans les quatre tops... mais toutes les clôtures les plus rapides à son actif. Clôture par gain et perte à Bierghes d'un concours à jeunes ne distribuant pas le quorum de prix par trois. **Fabrice Dufour, de Soignies**, pointeur pour la seconde fois en 2022.

Vieux et Juniors réunis : 941.

1 Dufour Fabrice, Soignies (Y-39), 177.338 km, 1600.28. 2 Colson Jean-Marie, Thieusies (V-6), 173.230 km, 1598.30. 3 Cassart Frédéric, Soignies (V-7), 177.203 km, 1588.26. 4 Liemans Aline, Nasst (V-4), 176.965 km, 1586.89. 5 De Boe Philippe, Steenkerque (V-27), 185.111 km, 1583.02. 6 Dufour Fabrice (Y-2), 1582.43. 7 Gaie Frères, La Bouverie (Y-10), 154.459 km, 1579.84. 8 Vaillant Emmanuel, Hornu (Y-3), 154.194 km, 1579.04. 9 Henry-Blanc, Wasmes (Y-9), 151.130 km, 1577.55. 10 Lecomte Christian, Dour (V-20), 148.797 km, 1577.07.

Lanterne rouge par trois : 1470.47

Le coin des statistiques - Classification par trois						
Vieux & Juniors réunis	Contingent	Lanterne rouge	Prix enlevés en fonction de la plus rapide lanterne rouge		Prix enlevés dans le « top 20 »	
			Nombre	Pourcentage	Nombre	Pourcentage
Collégiale	474	1468.33	131	82,91	9	45
Espoir	391	1468.98	111	84,73	11	55
Bierghes	76	1483.70	26	100	0	0
Total	941		268	85,35	20	100

Vieux : 383.

1 Colson Jean-Marie, Thieusies (6), 173.230 km, 1598.30. 2 Cassart Frédéric, Soignies (1), 177.203 km, 1588.26. 3 Liemans Aline, Naast (3), 176.965 km, 1586.89. 4 De Boe Philippe, Steenkerque (15), 185.111 km, 1583.02. 5 Lecomte Christian, Dour (9), 148.797 km, 1577.07. 6 Dehon-Demonseau, Thulin (7), 150.704 km, 1572.29. 7 Dehon-Demonseau (2), 1571.74. 8 Dehon-Demonseau (3), 1571.19. 9 Vercaigne Marcel, Tertre (5), 156.526 km, 1569.70. 10 Dehon-Demonseau (4), 1569.01.

Lanterne rouge par trois : 1479.85

Le coin des statistiques - Classification par trois						
Vieux	Contingent	Lanterne rouge	Prix enlevés en fonction de la plus rapide lanterne rouge		Prix enlevés dans le « top 20 »	
			Nombre	Pourcentage	Nombre	Pourcentage
Collégiale	181	1469.19	37	60,66	7	35
Espoir	166	1483.90	48	85,71	13	65
Bierghes	36	1491.24	12	100	0	0
Total	383		97	75,78	20	100

Juniors : 558.

1 Dufour Fabrice, Soignies (38), 177.338 km, 1600.28. 2 Dufour Fabrice (2), 1582.43. 3 Gaie Frères, La Bouverie (4), 154.459 km, 1579.84. 4 Vaillant Emmanuel, Hornu (2), 154.194 km, 1579.04. 5 Henry-Blanc, Wasmes (7), 151.130 km, 1577.55. 6 Lecomte Christian, Dour (11), 148.797 km, 1576.23. 7 Capelle-Duchesne, Baudour (5), 158.854 km, 1575.15. 8 Flamme-Bernard, Hornu (4), 151.026 km, 1575.10. 9 Flamme-Bernard (2), 1574.55. 10 Flamme-Bernard (3), 1574.55.

Lanterne rouge par trois : 1458.26.

Le coin des statistiques - Classification par trois						
Juniores	Contingent	Lanterne rouge	Prix enlevés en fonction de la plus rapide lanterne rouge		Prix enlevés dans le « top 20 »	
			Nombre	Pourcentage	Nombre	Pourcentage
Collégiale	293	1464.90	84	85,71	8	40
Espoir	225	1437.73	55	73,33	12	60
Bierghes	40	1481.79	14	100	0	0
Total	558		153	82,26	20	100

Jeunes : 653.

1 Treuttens Didier, Ghlin (24), 161.877 km, 1558.25. **2 Vercaigne Marcel, Tertre** (8), 156.526 km, 1553.35. **3 Vercaigne Marcel** (2), 1545.42. **4 Mayeur Willy, Baudour** (11), 158.287 km, 1543.00. **5 Grumiau-De Backer, Thieusies** (46), 170.801 km, 1528.64. **6 Grumiau-De Backer** (2), 1527.73. **7 Dramaix Carlier, Lens** (27), 166.016 km, 1523.31. **8 Descamps Ant., Wihéries** (15), 146.833 km, 1522.11. **9 Treuttens Didier** (2), 1512.86. **10 Metens J-P, Virginal-Samme** (30), 189.420 km, 1512.73.

Lanterne rouge par trois : 1254.56.

Le coin des statistiques - Classification par trois						
Jeunes	Contingent	Lanterne rouge	Prix enlevés en fonction de la plus rapide lanterne rouge		Prix enlevés dans le « top 20 »	
			Nombre	Pourcentage	Nombre	Pourcentage
Collégiale	404	1288.02	135	100	12	60
Espoir	189	1246.48	56	88,89	7	35
Bierghes	60	G.P. (12.57.37)	7	35	1	5
Total	653		198	90,83	20	100