



2019



## A la recherche de l'information inédite !

*La saison est lancée. Six mois de compétition sont ainsi proposés aux amateurs qui concentrent leurs pensées quasi exclusivement sur leurs colonies pour forger en priorité le plaisir de participer, le savourer par la suite avant de connaître si possible la joie procurée par la réussite. La saison hivernale est définitivement remisee, le travail administratif inhérent à 2019 terminé.*

*« Coulon Futé » reste fidèle à sa philosophie de privilégier les résultats « non connus » des amateurs. Et ce pour leur donner, entre autres grâce à des statistiques, matière à réflexion sur les performances sportives des colonies, et ce au plus haut niveau possible de préférence. Toutes les réflexions argumentées menées, individuelles comme collégiales, ne peuvent que contribuer aux fondations d'un futur proche. Cette saison, l'inédit est de nouveau présent dans chaque dossier.*

*A noter quelques changements par rapport aux années précédentes pour cause d'un résultat vieux et yearlings réunis imposé par l'EPR et la demande des lecteurs de reprendre le nombre de pigeons engagés par tout amateur classé.*

*Pour percevoir et comprendre au mieux ces changements, « Coulon Futé » rappelle le contexte sportif de chaque entente avant la publication des résultats.*

*Bonne saison à tous !*

## Dossier 14 : samedi 22 juin

### Le décor : cinq lâchers effectués

Pont-St-Maxence	très beau, très bonne visibilité, calme	Oost-Vlaanderen	7:30
Pont-St-Maxence		Tournaisis	7:40
Pont-St-Maxence		l'Ouest	7:50
Pont-St-Maxence		Ath, Lessines	8:00
Pont-St-Maxence		Renouveau	8:10

### GRANDE VITESSE : PONT-SAINTE-MAXENCE...

- **Lâcher : 7h40.**

### Le lâcher tournaisien

*Trois composantes classifiant par trois définissent le lâcher tournaisien de grande vitesse à savoir l'« Entente des VI », « Tournai » et « Dottignies-Néchin ».*

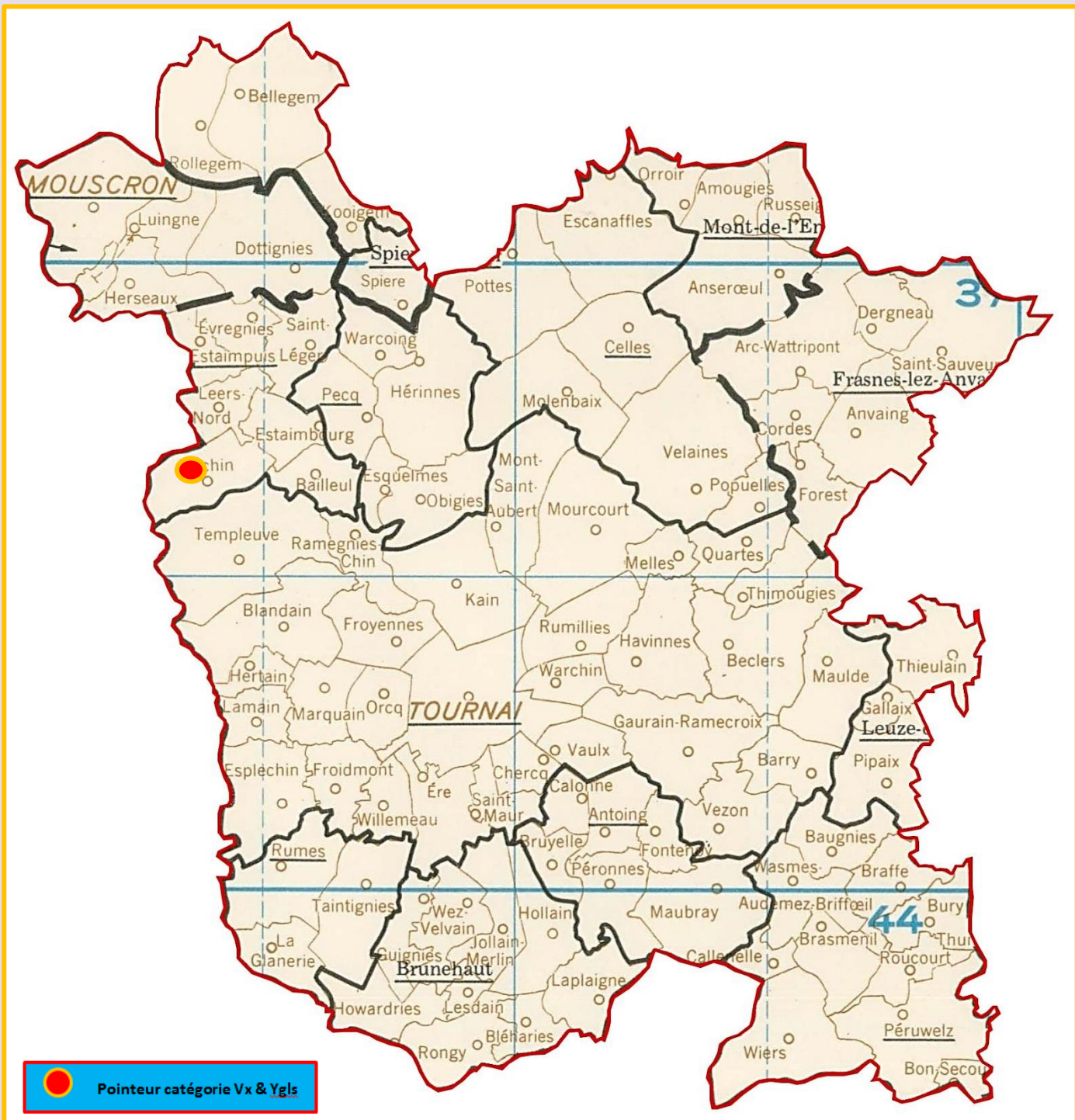
*Les lettres A, B et C attribuées respectivement à l'« Entente des VI », « Tournai » et « Dottignies-Néchin » permettent d'identifier le groupement où l'amateur a engagé ses pigeons. Elles peuvent être remplacées par un chiffre en cas de récurrence dans le classement. Le nombre suivant la lettre dévoile le nombre de pigeons engagés par l'amateur. Dans le cas du résultat vieux et yearlings réunis, les lettres V et Y usitées indiquent la catégorie du pigeon classé.*

*Une analyse sommaire :*

- *un contingent total dépassant allègrement le cap des 2000 (2314)*
- *le cap des 2000 jeunes est en vue*
- *avantage marqué pour Tournai*
- *le pointeur général, un vieux de **Grégory Casaert, de Néchin.***



## Localisation du pointeur

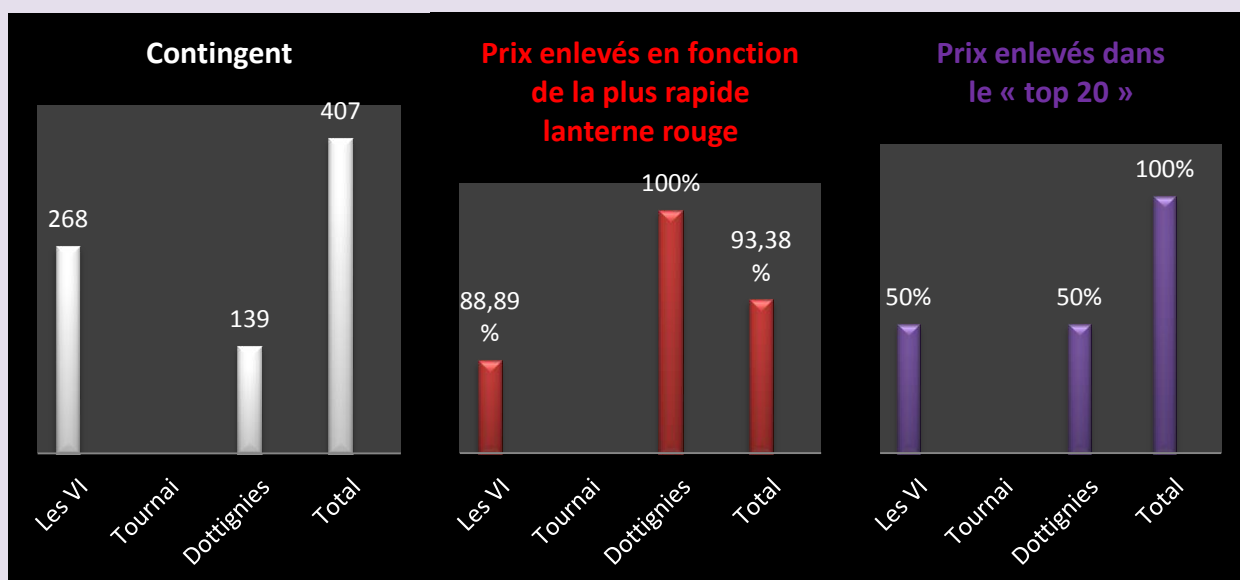


### Vieux et yearlings réunis : 407.

1 Casaert Grégory, Néchin (V-C-24), 159.186 km, 1241.21. 2 Dumortier-Bienfait, Taintignies (Y-A-4), 147.947 km, 1239.84. 3 Desmet-Bossut, Pecq (Y-C-6), 163.418 km, 1232.10. 4 Dorchies Francis, La Glanerie (V-A-5), 146.278 km, 1230.60. 5 Dorchies Francis (V-2), 1230.43. 6 Altruy Jacques, Chercq (Y-A-12), 154.923 km, 1224.36. 7 Francois-Mahieu, Laplaigne (Y-A-8), 150.309 km, 1223.40. 8 Cosaert Léandre, Dottignies (Y-C-5), 166.710 km, 1221.16. 9 Lequenne Fidèle, Pottes (V-C-6), 168.602 km, 1219.33. 10 Francois-Mahieu (Y-2), 1218.93. 11 Ovaere Albert, Estaimbourg (Y-C-3), 161.076 km, 1217.96. 12 Casaert Grégory (V-2), 1215.16. 13 Depraetere-

Decock, Dottignies (Y-C-12), 166.466 km, 1208.61. 14 Dumortier-Bienfait (V-2), 1207.79. 15 Barbieux Dominique, Laplaigne (Y-A-5), 149.154 km, 1205.38. 16 Casaert Grégory (V-3), 1204.13. 17 Depraetere-Decock (Y-2), 1201.48. 18 Despierre Maxence, Rongy (V-A-3), 145.565 km, 1200.20. 19 Casaert Maurice Fils, Néchin (Y-C-2), 159.179 km, 1198.93. 20 Francois-Mahieu (V-3), 1196.77...

Le coin des statistiques - Classification par trois						
	Contingent	Lanterne rouge	Prix enlevés en fonction de la plus rapide lanterne rouge		Prix enlevés dans le « top 20 »	
			Nombre	Pourcentage	Nombre	Pourcentage
<b>Les VI</b>	268	1088.64	80	88,89	10	50
<b>Tournai</b>						
<b>Dottignies</b>	139	1100.51	47	100	10	50
<b>Total</b>	407		127	93,38	20	100



### Vieux : 93.

1 Dorchies Francis, La Glanerie (A-5), 146.278 km, 1230.60.

Lanterne rouge (par 3) : 1114.02.

### Yearlings : 156.

1 Dumortier-Bienfait, Taintignies (A-2), 147.947 km, 1239.84.

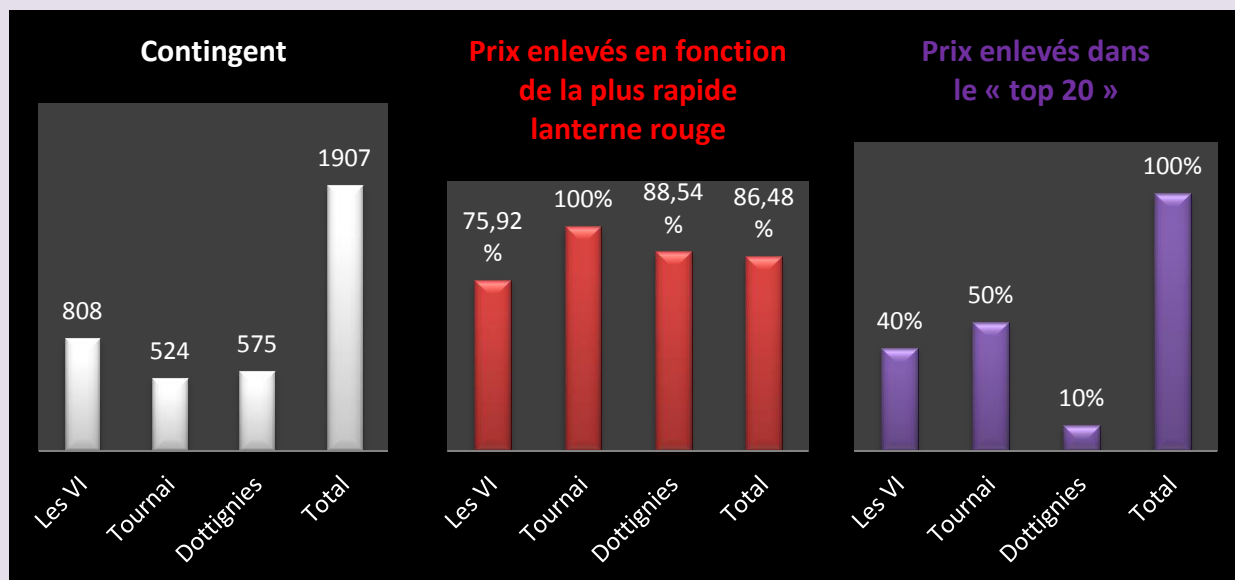
Lanterne rouge (par 3) : 1050.83.



## Jeunes : 1907.

1 Batteur Jean-Paul, Estaimbourg (C-37), 161.761 km, 1225.15. 2 Desmons-Wibaut, Rumes (A-12), 148.167 km, 1216.31. 3 Pipers Yvon, Tournai (B-41), 155.210 km, 1203.17. 4 Pipers Yvon (2), 1202.40. 5 Dorchies Francis, La Glanerie (A-48), 146.278 km, 1199.32. 6 Nihoul Aldo, Laplaigne (A-21), 148.610 km, 1188.24. 7 Nihoul Aldo (2), 1188.08. 8 Bourdon Jean-Marie, Kain (B-38), 157.912 km, 1186.92. 9 Delemarle Paul, Rumes (A-21), 147.601 km, 1184.28. 10 Callens Patrick, Mont-Saint-Aubert (B-23), 164.025 km, 1184.01. 11 Callens Patrick (2), 1183.72. 12 Casaert Maurice Fils, Néchin (B-6), 159.179 km, 1183.34. 13 Callens Patrick (3), 1183.15. 14 Casaert-Senechal, Russeignies (B-37), 173.670 km, 1181.83. 15 Pottier Willy, Guignies (A-12), 149.103km, 1181.79. 16 Pipers Yvon (3), 1178.66. 17 Van de Kerkhove Marcel, Vaulx (A-24), 156.169 km, 1176.26. 18 Marien Julien, Kooigem (C-21), 168.645 km, 1175.77. 19 Despierre Maxence, Rongy (A-6), 145.565 km, 1174.85. 20 Maroy Christophe, Pottes (B-34), 168.703 km, 1174.19.

Le coin des statistiques - Classification par trois						
	Contingent	Lanterne rouge	Prix enlevés en fonction de la plus rapide lanterne rouge		Prix enlevés dans le « top 20 »	
			Nombre	Pourcentage	Nombre	Pourcentage
<b>Les VI</b>	808	952.22	205	75,92	8	40
<b>Tournai</b>	524	998.25	175	100	10	50
<b>Dottignies</b>	575	980.13	170	88,54	2	10
<b>Total</b>	<b>1907</b>		<b>550</b>	<b>86,48</b>	<b>20</b>	<b>100</b>



## GRANDE VITESSE : PONT-SAINTE-MAXENCE

- *Lâcher : 8h.*

### Un premier lâcher athois

*Seule l'entente Hunelle Dendre-Lessines-Le Sud, composée des doublages Ath, Blaton et Lessines classant par deux, alimente ce lâcher.*

*Un général vieux et yearlings confondus, un général vieux et un général juniors sont organisés. Les vieux et les juniors alignés sur le concours « mixé » ne sont pas systématiquement « repris » dans le général vieux ou yearlings.*

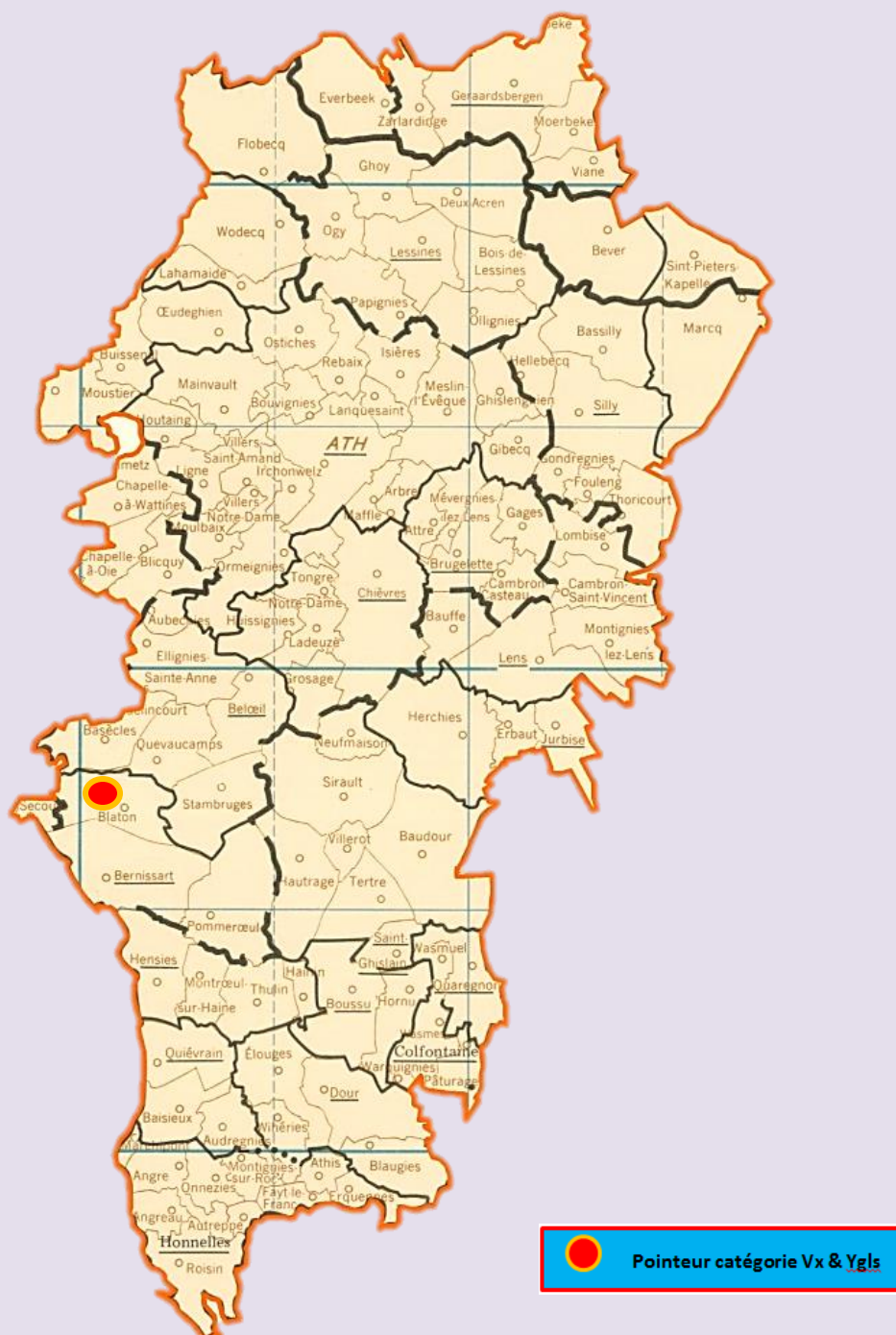
*Des statistiques ne peuvent être uniquement établies qu'au niveau des trois doublages locaux. « Coulon Futé » les établira en fonction du contexte sportif hebdomadaire rencontré.*

*Dans les résultats publiés, pour faciliter leur compréhension, des annotations sont utilisées. La lettre V ou Y indique la catégorie du pigeon, le nombre qui la suit le total des engagés de l'amateur. Ce dernier est remplacé par un autre nombre en cas de récurrence dans les classements.*

*Une analyse sommaire :*

- un contingent de 1642 (+ 210)
- présence soutenue du Sud dans les tops
- trois clôtures calculées par gain et perte
- le pointeur : un vieux d'*Emelda Page, de Blaton.*

## Localisation du pointeur



## Vieux et yearlings réunis : 1064

1 Page Emelda, Blaton (V-C-13), 154.066 km, 1263.87. 2 Rolland-Delbart, Grandglise (V-C-8), 155.767 km, 1261.15. 3 Habets Paulette, Isières (Y-A-14), 176.302 km, 1258.40. 4 Page Emelda (Y-2), 1255.80. 5 Dumont Bernard, Blaton (Y-C-14), 155.919 km, 1255.38. 6 De Craeye Christian, Viane (Y-B-6), 187.096 km, 1250.73. 7 Pottier Frères, Basècles (V-C-36), 156.628 km, 1250.68. 8 Dangreau Jean-Marc, Blaton (Y-A-6), 144.450 km, 1250.37. 9 Leclercq Roger,

Buissenal (V-A-36), 169.495 km, 1249.65. 10 De Witte Gérard, Tongre- Saint-Martin (V-A-29), 166.542 km, 1249.53...

**Lanterne rouge (par 2) : 1077.95.**

**Vieux : 565.**

1 Page Emeda, Blaton(C-6), 154.066 km, 1263.87. 2 Rolland-Delbart, Grandglise (C-8), 155.767 km, 1261.15. 3 Pottier Frères, Basècles (A-36), 156.628 km, 1250.68. 4 Leclercq Roger, Buissenal (A-20), 169.495 km, 1249.65. 5 De Witte Gérard, Tongre-Sainr-Martin (A-11), 166.542 km, 1249.53. 6 Leclercq Roger (2), 1249.34. 7 Leclercq Roger (3), 1248.27. 8 Leclercq Roger (4), 1248.12. 9 Roberts Ronald (C-16), 182.886 km, 1247.51. 10 Lorrez Paul, Geraardsbergn (B-9), 125.225, 1247.02...

**Lanterne rouge (par 2) : 1111.71.**

**Yearlings : 491.**

1 Habets Paulette, Isières (A-9), 176.302 km, 1258.40. 2 Page Emelda, Blaton (C-7), 154.066 km, 1255.80. 3 Dumont Bernard, Blaton (C-8), 155.919 km, 1255.38. 4 De Craeye Christian, Viane (B-6), 187.096 km, 1250.73. 5 Dangreau Jean-Marc, Blaton (A-4), 154.450 km, 1250.37. 6 Leclercq Roger, Buissenal (A-16), 169.495 km, 1248.58. 7 Cange Guy, Blaton (C-4), 154.602 km, 1244.78, 8 Leclercq Roger (2), 1236.58. 9 De Witte Gérard, Tongre-Saint-Martin (A-18), 166.542 km, 1231.97. 10 De Sy Eric, Pommeroeul (A-4), 153.906 km, 1227.81...

**Lanterne rouge (par 2) : 996.50.**

**Jeunes : 578.**

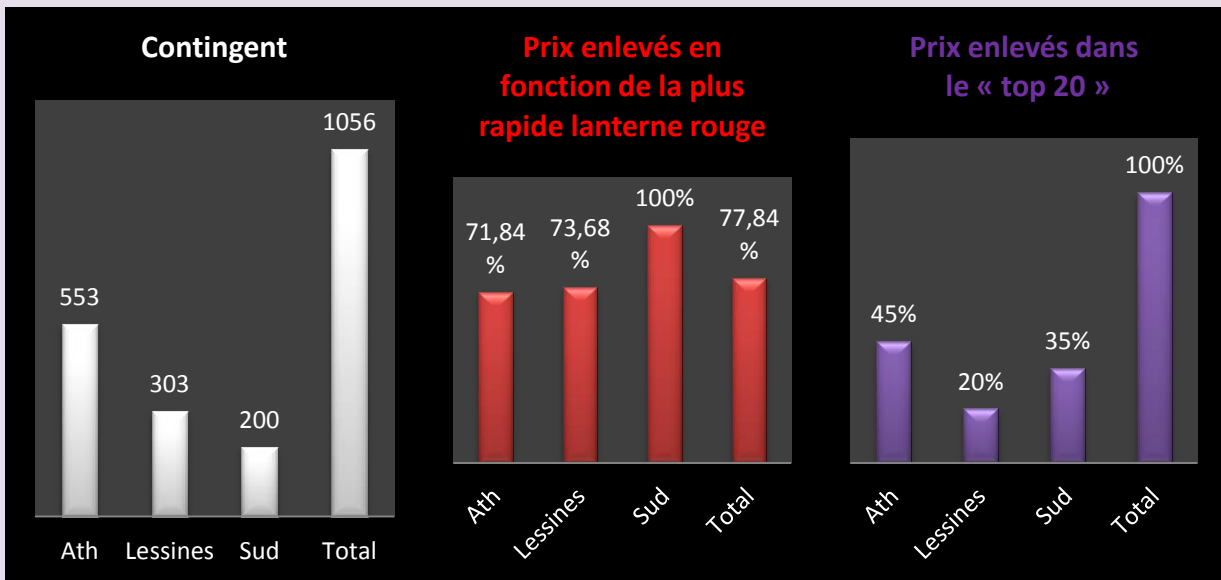
1 Cornet Patrick, Harchies (C-12), 153.822 km, 1250.75. 2 Roels Antoon, Overboelare (B-15), 186.354 km, 1237.95. 3 Demedts-Seenhoudt, Moerbeke (B-23), 189.032 km, 1231.57. 4 Page Emelda, Blaton (C-23), 154.066 km, 1226.96. 5 Page Emelda (2), 1219.19. 6 Page Emelda (3), 1216.63. 7 Page Emelda (4), 1211.36. 8 Roels Antoon (2), 1206.04. 9 Demedts- Steenhoudt (2), 1205.65. 10 Massu Martin, Chapelle (A-45), 164.639 km, 1200.72...

**Lanterne rouge (par 2) : GP.**

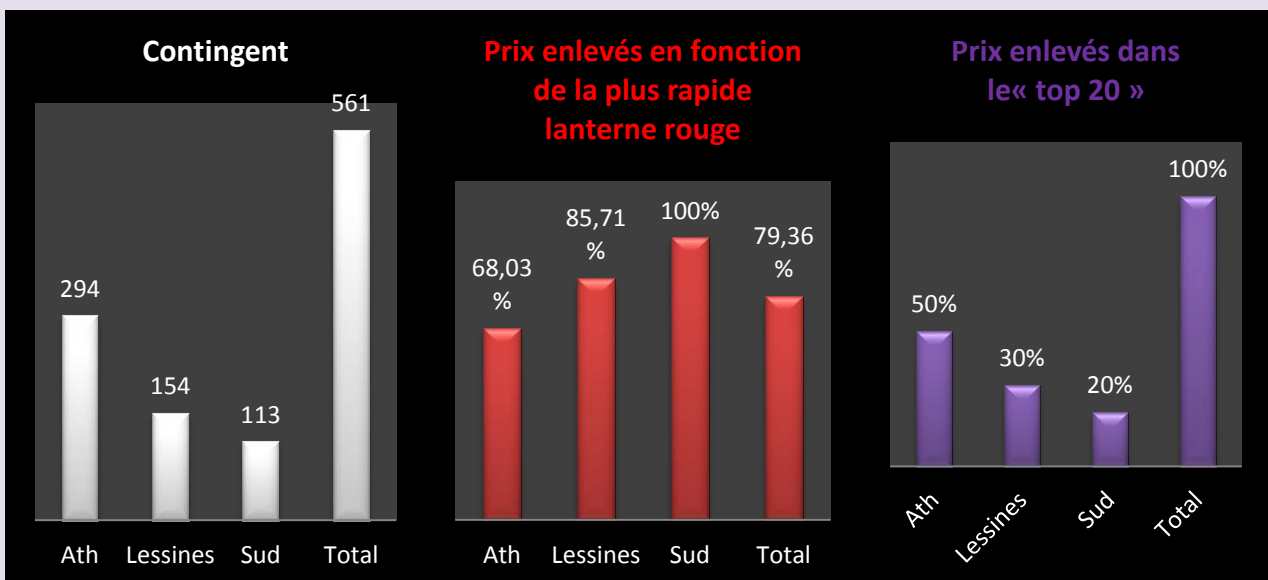
**Les statistiques des doublages**

Le coin des statistiques - Classification par deux						
Vieux & yearlings réunis	Contingent	Lanterne rouge	Prix enlevés en fonction de la plus rapide lanterne rouge		Prix enlevés dans le « top 20 »	
			Nombre	Pourcentage	Nombre	Pourcentage
Ath	553	1072.32	199	71,84	9	45
Lessines	303	1029.03	112	73,68	4	20
Sud	200	1112.24	100	100	7	35
<b>Total</b>	<b>1056</b>		<b>411</b>	<b>77,84</b>	<b>20</b>	<b>100</b>

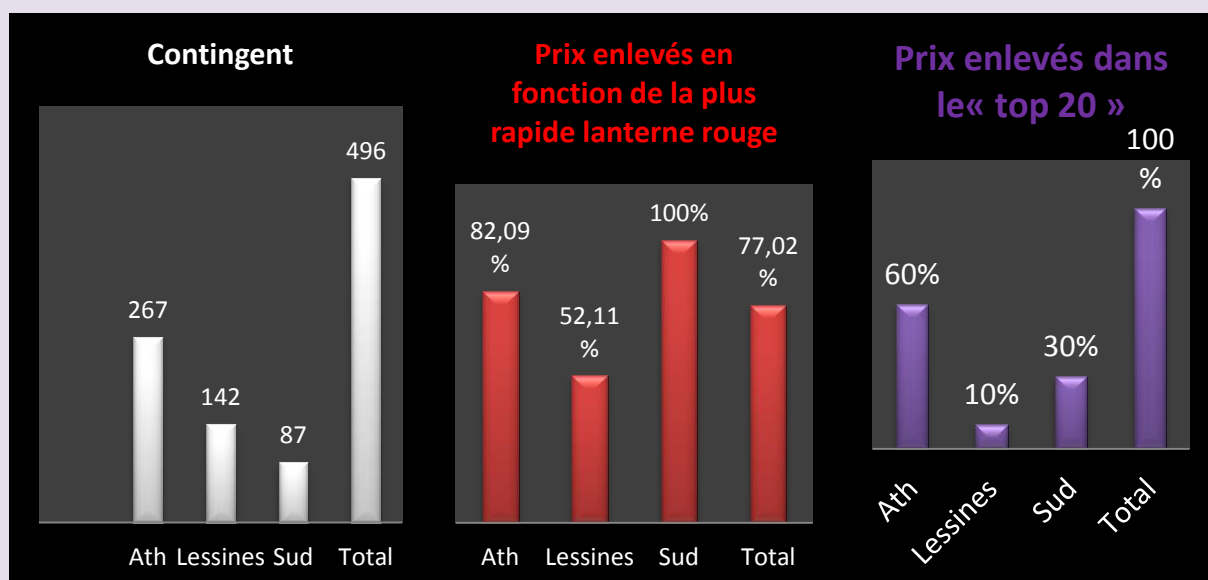




Le coin des statistiques - Classification par deux						
Vieux	Contingent	Lanterne rouge	Prix enlevés en fonction de la plus rapide lanterne rouge		Prix enlevés dans le « top 20 »	
			Nombre	Pourcentage	Nombre	Pourcentage
<b>Ath</b>	294	1098.43	100	68,03	10	50
<b>Lessines</b>	154	1121.37	66	85,71	6	30
<b>Sud</b>	113	1132.78	57	100	4	20
<b>Total</b>	<b>561</b>		<b>223</b>	<b>79,36</b>	<b>20</b>	<b>100</b>

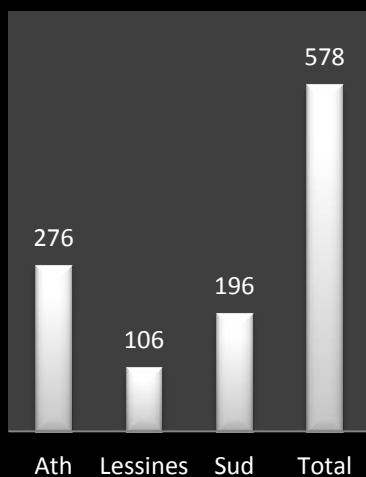


Le coin des statistiques - Classification par deux						
Yearlings	Contingent	Lanterne rouge	Prix enlevés en fonction de la plus rapide lanterne rouge		Prix enlevés dans le« top 20 »	
			Nombre	Pourcentage	Nombre	Pourcentage
<b>Ath</b>	267	1011.03	110	82,09	12	60
<b>Lessines</b>	142	GP	37	52,11	2	10
<b>Sud</b>	87	1059.79	44	100	6	30
<b>Total</b>	<b>496</b>		<b>191</b>	<b>77,02</b>	<b>20</b>	<b>100</b>

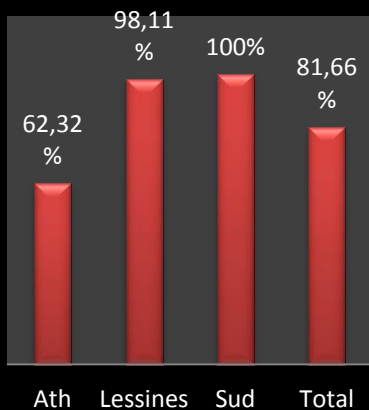


Le coin des statistiques - Classification par deux						
Jeunes	Contingent	Lanterne rouge	Prix enlevés en fonction de la plus rapide lanterne rouge		Prix enlevés dans le« top 20 »	
			Nombre	Pourcentage	Nombre	Pourcentage
<b>Ath</b>	276	GP	86	62,32	5	25
<b>Lessines</b>	106	GP	52	98,11	5	25
<b>Sud</b>	196	808.31	98	100	10	50
<b>Total</b>	<b>578</b>		<b>236</b>	<b>81,66</b>	<b>20</b>	<b>100</b>

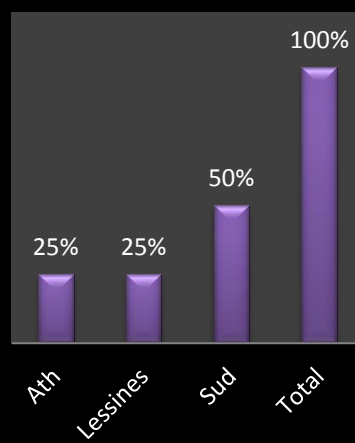
**Contingent**



**Prix enlevés en fonction de la plus rapide lanterne rouge**



**Prix enlevés dans le « top 20 »**



## GRANDE VITESSE : PONT-SAINTE-MAXENCE

- *Lâcher : 7h50.*

### Un second lâcher athois

*Depuis plusieurs saisons, « L'Entente des V », l'« Entente Frontalière » et l'« Entente de l'Ouest » composent un second lâcher en région d'Ath, organisent en classant par deux une épreuve générale par catégorie et des doublages facultatifs (deux et parfois trois en certaines circonstances).*

*Désormais, un général vieux et yearlings confondus, un général vieux et un général juniors sont organisés. Les vieux et les juniors alignés sur le concours « mixé » ne sont pas systématiquement repris dans le général vieux ou yearlings.*

*Des statistiques ne peuvent être uniquement établies qu'au niveau des doublages locaux. « Coulon Futé » les établira en fonction du contexte sportif hebdomadaire rencontré.*

*Dans les résultats publiés, pour faciliter leur compréhension, des annotations sont utilisées. La lettre V ou Y indique la catégorie du pigeon, le nombre qui la suit le total des engagés de l'amateur. Ce dernier est remplacé par un autre nombre en cas de récurrence dans les classements.*

*Une analyse sommaire :*

- un contingent de 1626 pigeons (+194)
- cap des 1000 jeunes franchi pour la première fois cette saison
- deux colonies se partagent les quatre podiums
- à nouveau trois palmes dans l'escarcelle des **Goemaere José & Gustave, d'Havennes.**



## Localisation du pointeur



**Vieux et yearlings réunis : 593.**

1 Goemaere José & Gustave, Havinnes (V-28), 158.762 km, 1261.80. 2 Goemaere José & Gustave (Y-2), 1260.29. 3 Van Renterghem-Debliquy, Pipaix (V-5), 159.143 km, 1243.46. 4 Van Renterghem-Debliquy (Y-2), 1243.30. 5 Goemaere José & Gustave, Havinnes (V-3), 1235.29. 6 Goemaere José & Gustave (Y-4), 1231.93. 7 Goemaere José & Gustave (V-5), 1229.87. 8 Balcaen Dubois, Ellezelles (Y-15), 178.737 km, 1225.68. 9 Abbate Fabien, Quevaucamps (V-5), 157.594 km, 1224.18. 10 Van Renterghem-Debliquy (V-3), 1219.64...

**Lanterne rouge (par 2) : 1074.89**

**Vieux : 285.**

1 Goemaere José & Gustave, Havinnes (15), 158.762 km, 1261.80. 2 Van Renterghem-Debliquy, Pipaix (2), 159.143 km, 1243.46. 3 Goemaere José & Gustave (2), 1235.29. 4 Goemaere José & Gustave (3), 1229.87. 5 Abbate Fabien, Quevaucamps (2), 157.594 km, 1224.18. 6 Van



Renterghem-Debliquy (2), 1219.64. 7 Vandeputte Eric, Brasménil (10), 153.255 km, 1214.47. 8 Carrez Gervais, Ellezelles (5), 177.830 km, 1212.75. 9 Goemaere José & Gustave (4), 1209.41. 10 Dierickx Béatrice & C, Frasnes (4), 169.748 km, 1207.79...

**Lanterne rouge (par 2) : 1086.90.**

### Yearlings : 306.

1 Goemaere José & Gustave, Havinnes (13), 158.762 km, 1260.29. 2 Van Renterghem-Debliquy (3), 159.143 km, 1243.30. 3 Goemaere José & Gustave (2), 1231.93. 4 Balcaen Dubois, Ellezelles (8), 178.737 km, 1225.68. 5 Carrez Gervais, Ellezelles (5), 177.830 km, 1212.61. 6 Carrez Gervais (2), 1212.20. 7 Gheenens-Delbecq, Mainvault (9), 172.543 km, 1211.67. 8 Carrez Gervais (3), 1211.65. 9 Van Renrerghem-Debliquy (2), 1210.21. 10 Goemaere José & Gustave (3), 1209.72...

**Lanterne rouge (par 2) : 1063.28.**

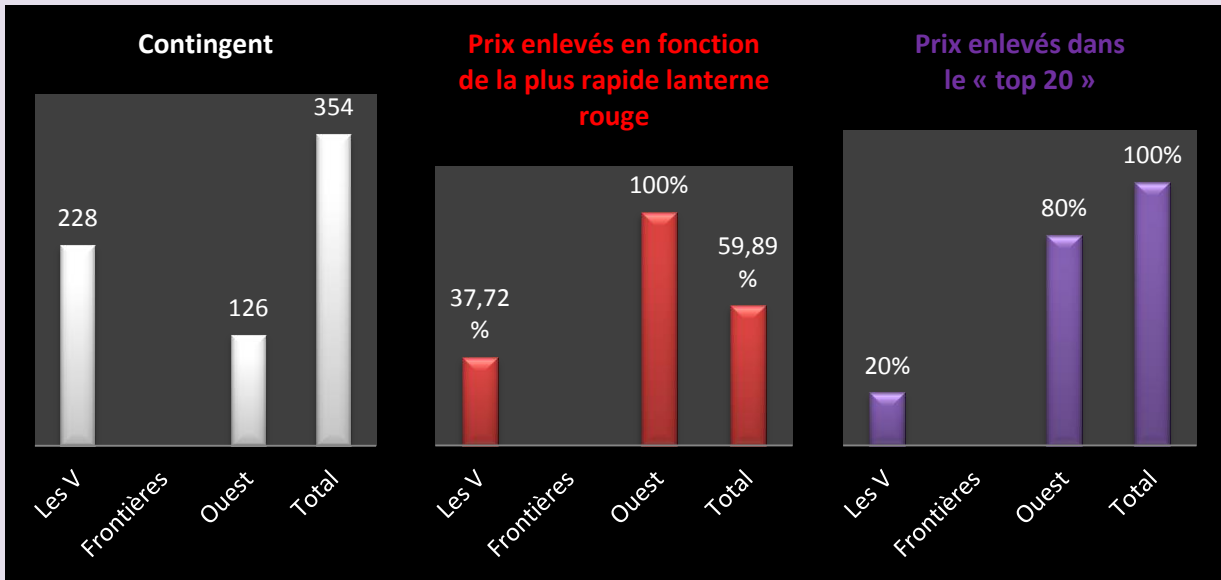
### Jeunes : 1033.

1 Van Renterghem-Debliquy, Pipaix (40), 159.143 km, 1240.23. 2 Van Renterghem-Debliquy (2), 1235.58. 3 Goemaere José & Gustave, Havinnes (42), 158.762 km, 1230.82. 4 Van Renterghem-Debliquy (3), 1229.69. 5 De Geyter Pierre, Ogy (24), 180.489 km, 1224.06. 6 De Geyter Pierre (2), 1223.23. 7 Vandurmen Ghislain, Callenelle (17), 152.680 km, 1203.89. 8 Goemaere José & Gustave (2), 1201.93. 9 Leturcq-Duponchelle, Wadelincourt (39), 157.204 km, 1201.40. 10 Hautrive Edouard, Maulde (10), 159.797 km, 1197.72...

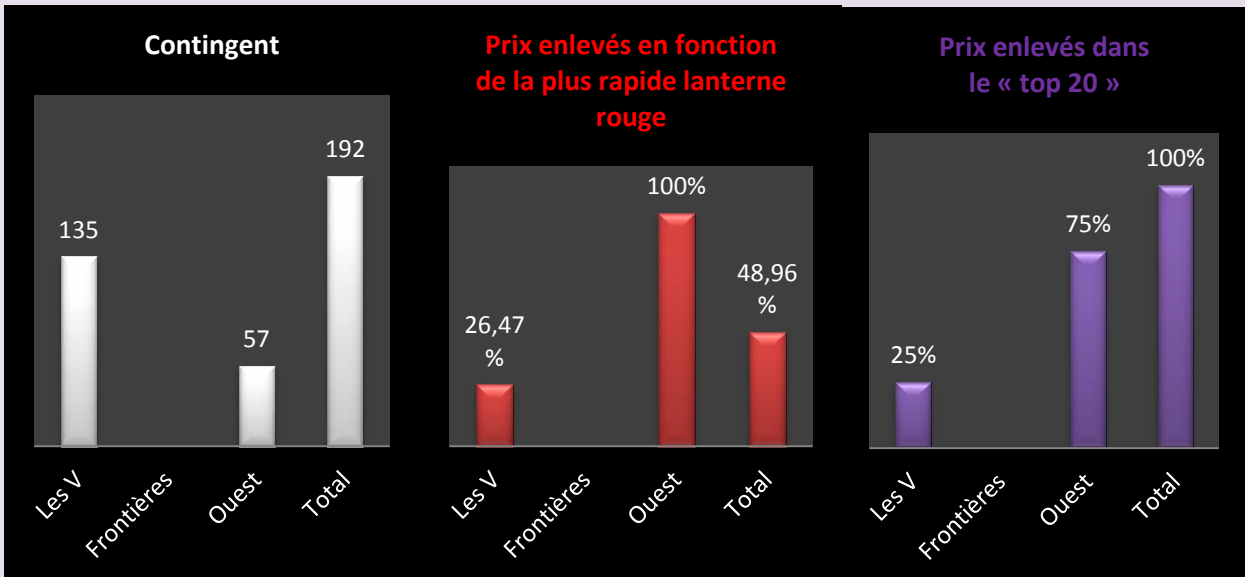
**Lanterne rouge (par 2) : 849.93.**

### Les statistiques des doublages

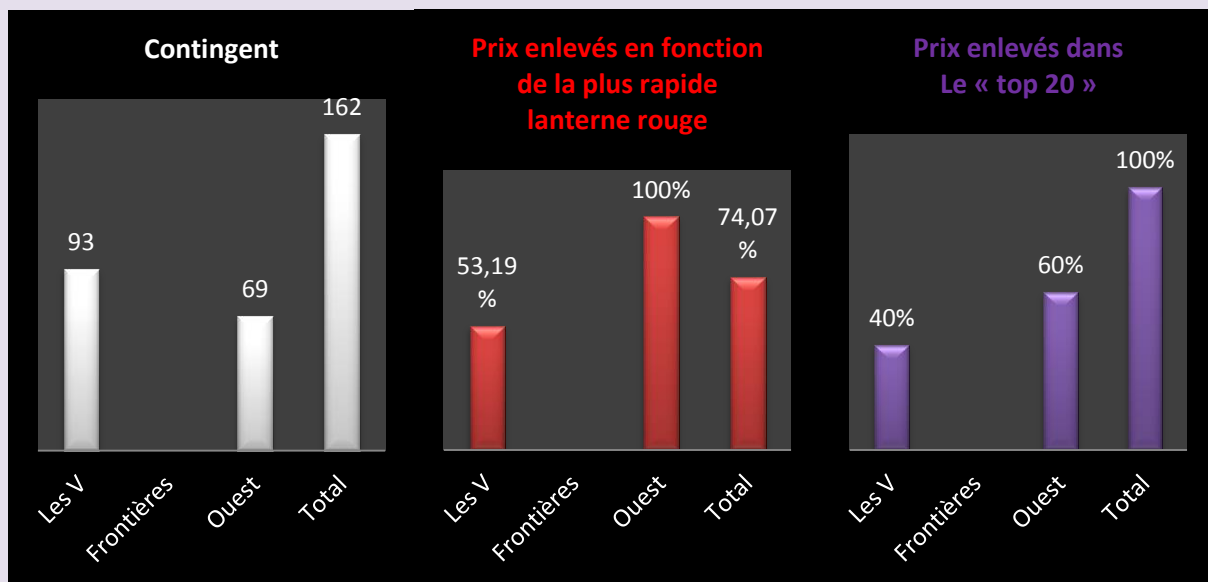
Le coin des statistiques - Classification par deux						
Vieux & yearlings réunis	Contingent	Lanterne rouge	Prix enlevés en fonction de la plus rapide lanterne rouge		Prix enlevés dans le « top 20 »	
			Nombre	Pourcentage	Nombre	Pourcentage
Les V	228	1037.73	43	37,72	4	20
Frontières						
Ouest	126	1121.42	63	100	16	80
Total	354		106	59,89	20	100



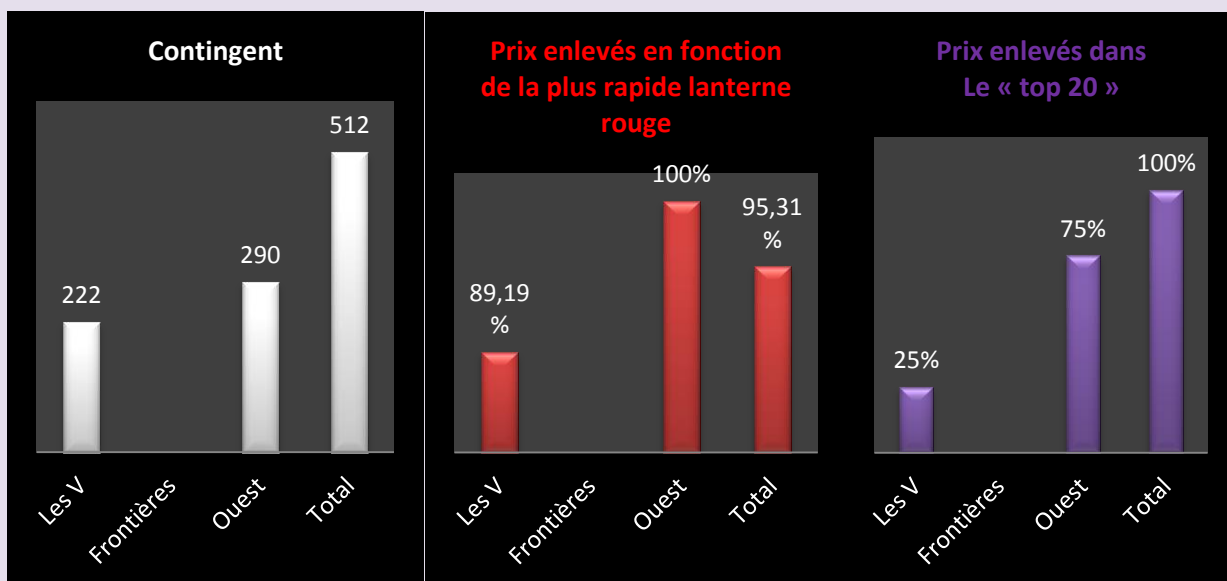
Le coin des statistiques - Classification par deux						
Vieux	Contingent	Lanterne rouge	Prix enlevés en fonction de la plus rapide lanterne rouge		Prix enlevés dans le « top 20 »	
			Nombre	Pourcentage	Nombre	Pourcentage
Les V	135	1046.11	18	26,47	5	25
Frontières						
Ouest	57	1139.12	29	100	15	75
Total	192		47	48,96	20	100



Le coin des statistiques - Classification par deux						
Yearlings	Contingent	Lanterne rouge	Prix enlevés en fonction de la plus rapide lanterne rouge		Prix enlevés dans Le « top 20 »	
			Nombre	Pourcentage	Nombre	Pourcentage
Les V	93	1028.48	25	53,19	8	40
Frontières						
Ouest	69	1104.03	35	100	12	60
Total	162		60	74,07	20	100



Le coin des statistiques - Classification par deux						
Jeunes	Contingent	Lanterne rouge	Prix enlevés en fonction de la plus rapide lanterne rouge		Prix enlevés dans Le « top 20 »	
			Nombre	Pourcentage	Nombre	Pourcentage
Les V	222	814.43	99	89,19	5	25
Frontières						
Ouest	290	867.08	145	100	15	75
Total	512		244	95,31	20	100



## GRANDE VITESSE : PONT-SAINTE-MAXENCE

- *Lâcher : 8h10.*

### Le lâcher montois

*Le lâcher montois se compose de l'« Association Le Renouveau-Bierghes-Saintes » et du groupement des Quatre (D : Petit-Enghien) qui se cantonne bien souvent en petite vitesse.*

*Le Renouveau-Bierghes-Saintes » organise un général vieux et yearlings confondus, un général vieux et un général juniors. Des statistiques ne peuvent être établies qu'au niveau des trois doublages locaux (« La Collégiale (A) », « L'Espoir (B) » et « Le Progrès (C) »).*

*Dans les résultats publiés, pour faciliter leur compréhension, des annotations sont utilisées. La lettre V ou Y indique la catégorie du pigeon, le nombre qui la suit le total des engagés de l'amateur. Ce dernier est remplacé par un autre nombre en cas de récurrence dans les classements.*

*Une analyse sommaire :*

- un contingent de 1719 pigeons traduisant une hausse de 123 unités
- cap symbolique des 1000 en vue pour les jeunes ?
- l'Espoir de nouveau intraitable dans les tops
- 8 prix déterminés par gain et perte dans le doublage jeunes de La Collégiale
- les clôtures toujours l'apanage du Progrès
- une nouvelle démonstration des **Dehon-Demonseau, de Thulin.**



## Localisation du pointeur



**Vieux et yearlings réunis : 989.**

1 Dehon-Demonseau, Thulin (Y-B-19), 150.704 km, 1293.59. 2 Dehon-Demonseau (V-2), 1293.59. 3 Dehon-Demonseau (Y-3), 1293.40. 4 Dehon-Demonseau (V-4), 1293.04. 5 Dehon-Demonseau (V-5), 1292.85. 6 Vercaigne Marcel, Tertre (V-B-8), 156.526 km, 1289.47. 7 Chiacchietta P, Hautrage (Y-B-14), 156.327 km, 1280.49. 8 Vercaigne Marcel (V-2), 1279.29. 9 Vercaigne Marcel (Y-3), 1278.94. 10 Dehon-Demonseau, Thulin (V-6), 1276.96...

**Lanterne rouge (par 3) : 1155.31.**



## Vieux : 458.

1 Dehon-Demonseau, Thulin (B-10), 150.704 km, 1293.59. 2 Dehon-Demonseau (2), 1293.04. 3 Dehon-Demonseau (3), 1292.85. 4 Vercaigne Marcel, Tertre (B-2), 156.526 km, 1289.47. 5 Vercaigne Marcel (2), 1279.29. 6 Dehon-Demonseau (4), 1276.96. 7 Dehon-Demonseau (5), 1276.79. 8 Dehon-Demonseau (6), 1276.42. 9 Foucart Michel, Herchies (A-8), 165.946 km, 1268.05. 10 Tomasi Serge, Hainin (3), 151.504 km, 1263.79...

Lanterne rouge (par 3) : 1168.68.

## Yearlings : 531.

1 Dehon-Demonseau, Thulin (B-9), 150.704 km, 1293.59. 2 Dehon-Demonseau (2), 1293.40. 3 Chiacchietta P, Hautrage (B-5), 156.327 km, 1280.49. 4 Vercaigne Marcel, Tertre (B-6), 156.526 km, 1278.94. 5 Dehon-Demonseau (3), 1276.61. 6 Dehon-Demonseau (4), 1274.45. 7 Lecomte Christ., Dour (B-13), 148.797 km, 1259.39. 8 Vercaigne Marcel (2), 1257.20. 9 Vercaigne Marcel (3), 1257.03. 10 Chiacchietta P, Hautrage (2), 1247.62...

Lanterne rouge (par 3) : 1103.31.

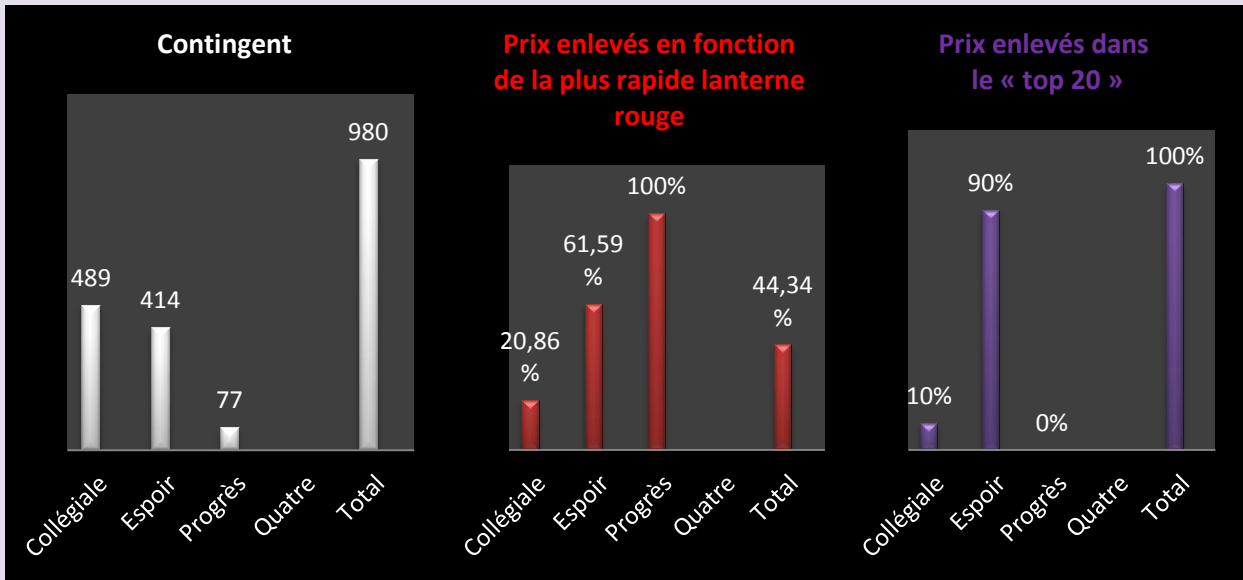
## Jeunes : 730.

1 Verstuyft Marcel, Hoves (C-13), 183.629 km, 1238.50. 2 Descamps P/F, Wihéries (B-12), 146.397 km, 1233.72. 3 Capelle Marc, Baudour (B-32), 158.854 km, 1225.72. 4 Dewever Jérôme, Maisières (A-17), 164.752 km, 1220.08. 5 Capelle Marc (2), 1218.83. 6 Colsoulle P/F, Baisieux (B-21), 145.378 km, 1213.33. 7 Colsoulle P/F (2), 1212.99. 8 Tomasi Jean-Pierre, Boussu (B-4), 153.629 km, 1212.85. 9 Cirier-Ruelle, Sirault (B-52), 158.497 km, 1201.16. 10 Nelson – N&V – Loft, Bierghes (C-58), 189.938 km, 1199.82...

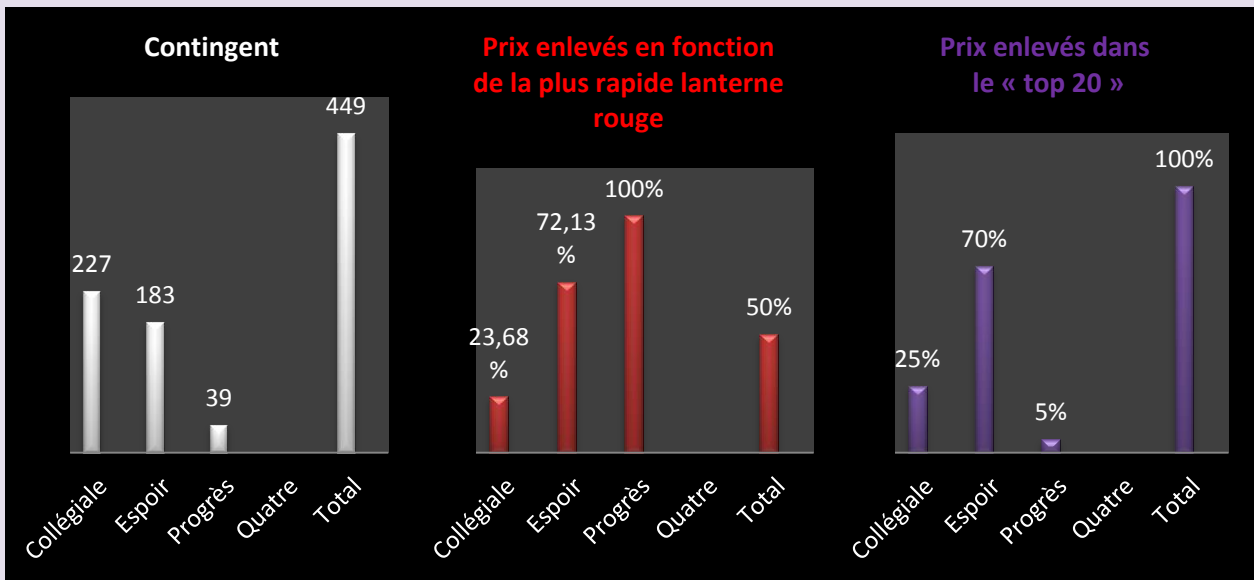
Lanterne rouge (par 3) : 975.56.

## Les statistiques des doublages

Le coin des statistiques - Classification par trois						
Vieux & yearlings réunis	Contingent	Lanterne rouge	Prix enlevés en fonction de la plus rapide lanterne rouge		Prix enlevés dans le « top 20 »	
			Nombre	Pourcentage	Nombre	Pourcentage
Collégiale	489	1104.61	34	20,86	2	10
Espoir	414	1155.31	85	61,59	18	90
Progrès	77	1190.20	26	100	0	0
Quatre						
Total	980		145	44,34	20	100

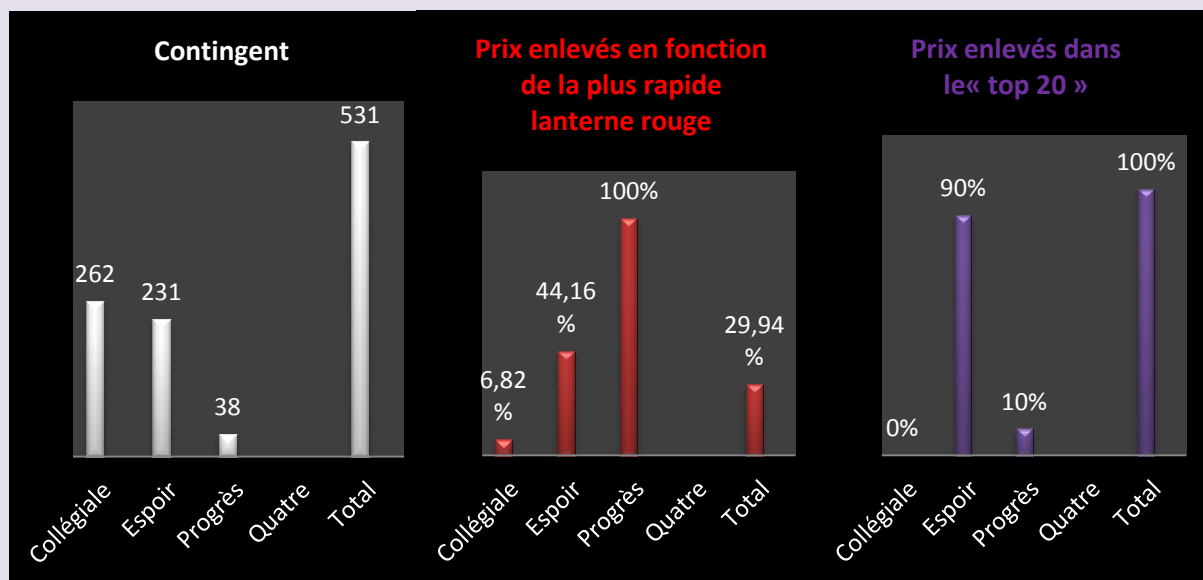


Le coin des statistiques - Classification par trois						
Vieux	Contingent	Lanterne rouge	Prix enlevés en fonction de la plus rapide lanterne rouge		Prix enlevés dans le « top 20 »	
			Nombre	Pourcentage	Nombre	Pourcentage
Collégiale	227	1137.75	18	23,68	5	25
Espoir	183	1181.58	44	72,13	14	70
Progrès	39	1199.94	13	100	1	5
Quatre	0	0	0	0	0	0
<b>Total</b>	<b>449</b>		<b>75</b>	<b>50</b>	<b>20</b>	<b>100</b>



### Le coin des statistiques - Classification par trois

Yearlings	Contingent	Lanterne rouge	Prix enlevés en fonction de la plus rapide lanterne rouge		Prix enlevés dans le « top 20 »	
			Nombre	Pourcentage	Nombre	Pourcentage
Collégiale	262	1074.76	6	6,82	0	0
Espoir	231	1119.00	34	44,16	18	90
Progrès	38	1188.47	13	100	2	10
<b>Total</b>	<b>531</b>		<b>53</b>	<b>29,94</b>	<b>20</b>	<b>100</b>



### Le coin des statistiques - Classification par trois

Jeunes	Contingent	Lanterne rouge	Prix enlevés en fonction de la plus rapide lanterne rouge		Prix enlevés dans le « top 20 »	
			Nombre	Pourcentage	Nombre	Pourcentage
Collégiale	120	GP	10	25	1	5
Espoir	520	982.08	92	52,87	14	70
Progrès	90	1093.80	30	100	5	25
<b>Total</b>	<b>730</b>		<b>132</b>	<b>54,10</b>	<b>20</b>	<b>100</b>

