2021

Lors du week-end pascal, 2021 a pris son envol. Certes dans un contexte difficile pour cause de pandémie. Les premiers contingents réunis ont traduit l'impatience d'amateurs et celle de « vitessiers » en tout particulier.

La saison sera-t-elle d'être épargnée par la suite ? Seul le temps répondra à cette question. Que la compétition témoigne néanmoins de respect du pigeon, des règles sanitaires en vigueur, de l'adversaire ! Ces valeurs, clés de la réussite, ne peuvent que l'assurer.

Dans ce dossier exclusivement réservé à la grande-vitesse. « Coulon Futé » propose, avec la collaboration des classificateurs, le résultat inédit du lâcher du Tournaisis, ceux des deux ailes du Pays d'Ath et celui de la région de Mons. Quand le contexte sportif le permet, des statistiques sont établies pour cerner, de manière argumentée et rationnelle, le déroulement des épreuves.

Bonne saison à tous ! Bonne réflexion !

Info Lâchers

PONT-STE.-MAXENCE	Nuageux, larges éclaircies, très bonne visibilité, faible sud		
	Oost-VI Middenlijn West		07:00
	Le tournaisis		07:10
	Entente de louest		07:20
	Ath-Lessines-SUD		07:30
	Le Renouveau		07:40

Dossier du 3 juillet : Pont-Sainte-Maxence.

- ✓ Un seul lâcher a été entériné en grande-vitesse dans le Tournaisis.

Dottignies-Entente des VI-Tournai : 7 h 10.

Dottignies, l'Entente des VI et Tournai relèvent d'un même lâcher sans organiser de jeu commun. « Coulon Futé » établit des <u>résultats exclusifs</u> par trois les concernant. Des statistiques, déterminées en fonction de la plus rapide clôture, sont ensuite calculées pour cerner l'impact de chaque groupement sur le déroulement de l'épreuve. Les différents « tops 20 » sont agrémentés d'une analyse sommaire et d'une carte permettant de concrétiser au mieux.
Un code de lecture est d'application pour percevoir les différentes données notifiées entre parenthèses après le nom de chaque classé. A désigne un amateur de Dottignies, B un de l'Entente des VI, C un de Tournai. Par contre V (vieux), Y (yearling) ou P (pigeonneau) indiquent la catégorie d'âge du pigeon auteur du vol. Le nombre suivant ces lettres dévoile soit le total de participants engagés par l'amateur, soit le quorum de prix en cas de récidive dudit amateur à ce stade du résultat.

Une analyse sommaire :

- *contingent de 1.744 pigeons.*
- *programmes spécifiques aux vieux et aux juniors terminés à Dottignies*
- *9 vieux, 5 juniors, 4 jeunes à 1400 m*
- ***Nonckelinck-Verriest, Herseaux**, pointeurs.*

Localisation du pointeur

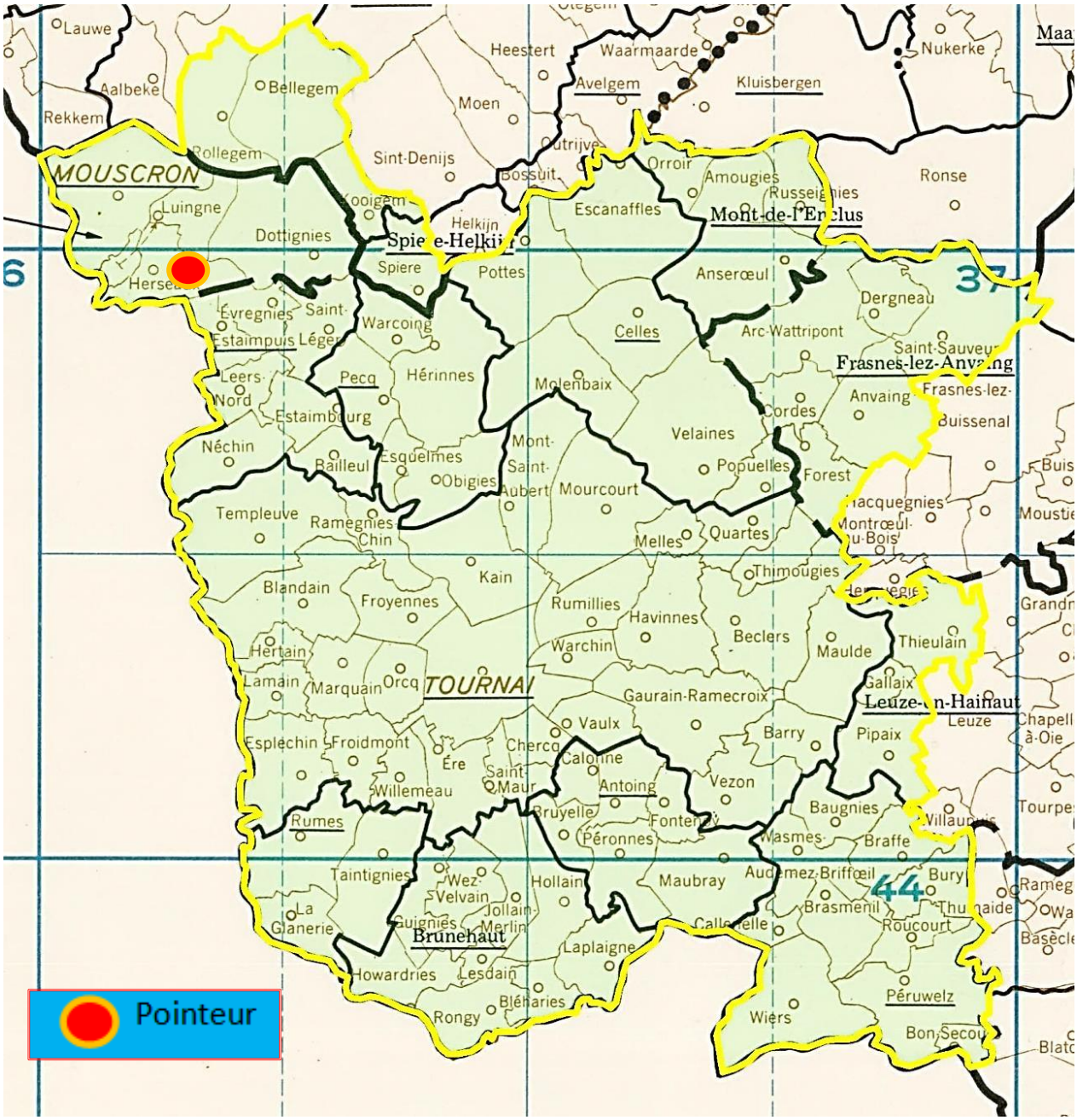

Vieux & juniors : 359.

1 Nonckelinck-Verriest, Herseaux (A-Y-21), 165.995 km, 1496.78. 2 Depraetere-Decock, Dottignies (A-V-15), 166.466 km, 1478.16. 3 Marien Julien, Kooigem (A-V-7), 168.645 km, 1476.10. 4 Depraetere-Decock (V-2), 1470.76. 5 Depraetere-Decock (V-3), 1462.15. 6 Fontaine Jean-Claude, Bailleul (A-Y-14), 160.852 km, 1453.48. 7 Prevost-Vlaminck, Dottignies (A-V-3), 166.177 km, 1450.71. 8 Prevost-Vlaminck (V-2), 1446.81. 9 Charlet P/F, Pecq (A-Y-3), 162.976 km, 1443.96. 10 Staelens Joël-Jason, Blandain (B-Y-6), 157.038 km, 1444.69. 11 Fontaine Jean-Claude (V-2), 1438.10. 12 Depraetere-Decock (V-4), 1437.11. 13 Nonckelinck-Verriest (Y-2), 1422.00. 14 Willen Philippe, Pottes (A-V-5), 168.044 km, 1406.81. 15 Fontaine Jean-Claude (Y-3), 1396.68. 16 Nonckelinck-Verriest (V-3), 1380.03. 17 Nonckelinck-Verriest (Y-4), 1377.55. 18 Chandaras Gustave, Froidmont (B-V-2), 151.534

km, 1373.83. 19 Longlez Willy, Kain (A-V-10), 157.767 km, 1372.28. 20 Fontaine Jean-Claude (Y-4), 1372.26...

Le coin des statistiques - Classification par trois						
Vieux & juniors	Contingent	Lanterne rouge	Prix enlevés en fonction de la plus rapide lanterne rouge		Prix enlevés dans le « top 20 »	
			Nombre	Pourcentage	Nombre	Pourcentage
Dottignies	154	1202.13	52	100	18	90
Les VI	205	1158.59	41	59,42	2	10
Tournai	Non programmé					
Total	**359**		**93**	**77,50**	**20**	**100**

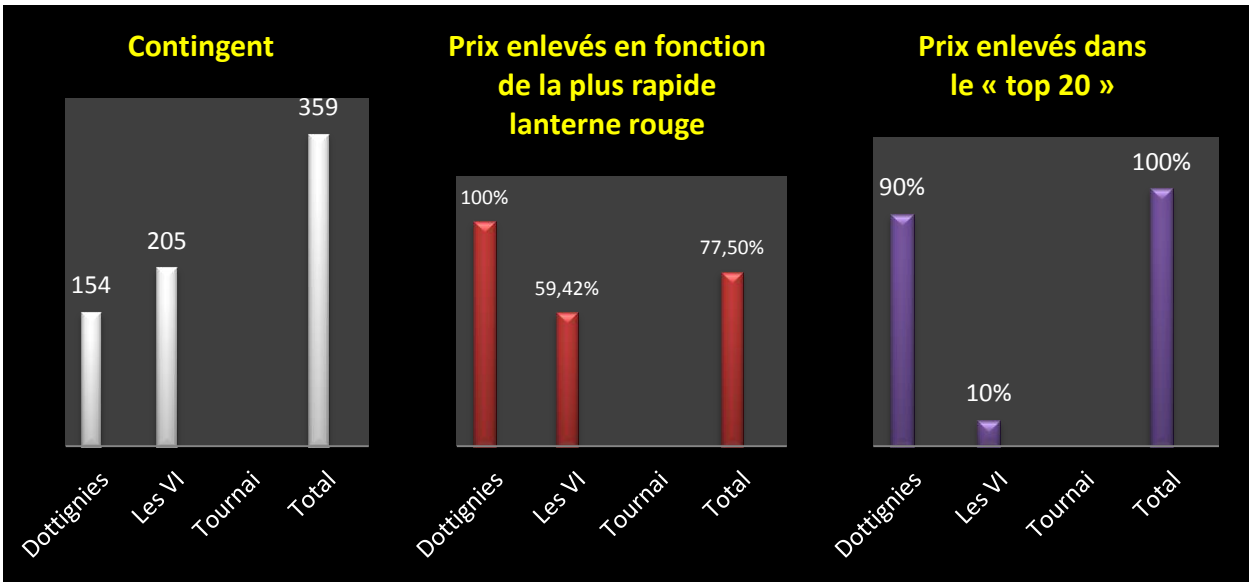

Vieux : 95.

1 Chandaras Gustave, Froidmont (B-2), 151.534 km, 1373.83. 2 Toch Pascal, Rumes (B-10), 147.752 km, 1367.01. 3 Chandaras Gustave (2), 1345.57. 4 Habert Pierre, Hollain (B-3), 150.173 km, 1344.23. 5 Maton Ghislain, Orcq (B-2), 154.609 km, 1338.41…

Le coin des statistiques - Classification par trois						
Vieux	Contingent	Lanterne rouge	Prix enlevés en fonction de la plus rapide lanterne rouge		Prix enlevés dans le « top 20 »	
			Nombre	Pourcentage	Nombre	Pourcentage
Dottignies	Non programmé					
Les VI	95	1158.59	-	-	-	-
Tournai	Non programmé					
Total	-		-	-	-	-

Juniors : 110.

1 Staelens Joël-Jason, Blandain (B-3), 157.038 km, 1444.69. 2 Pellitteri Philippe, Bléharies (B-7), 147.942 km, 1355.52. 3 Habert Pierre, Hollain (B-9), 150.173 km, 1354.74. 4 Desbonnets Patrick, Froidmont (B-5), 151.817 km, 1337.98. 5 Berte Alain, Taintignies (B-4), 148.907 km, 1319.84…

Le coin des statistiques - Classification par trois						
Juniors	Contingent	Lanterne rouge	Prix enlevés en fonction de la plus rapide lanterne rouge		Prix enlevés dans le « top 20 »	
			Nombre	Pourcentage	Nombre	Pourcentage
Dottignies	Non programmé					
Les VI	110	1007.51	-	-	-	-
Tournai	Non programmé					
Total	-		-	-	-	-

Jeunes : 1.385.

1 Willen Philippe, Pottes (A-30), 168.044 km, 1421.69. 2 Defossez Francis & Kevin, Rumes (B-35), 148.150 km, 1420.87. 3 Casaert Maurice Fils, Néchin (A-3), 159.179 km, 1411.99. 4 Van de Kerkhove Marcel, Vaulx (B-16), 156.169 km, 1400.40. 5 Clement Christian, Wez-Velvain (B-26), 149.057 km, 1398.72. 6 Nuyttens-Vandemoortele, Mouscron (A-26), 165.676 km, 1397.52. 7 Delfosse Jocelyne, Laplaigne (B-13), 148.926 km, 1384.92. 8 Masquilier Jean-Louis, Saint-Maur (B-22), 152.701 km, 1380.45. 9 Marien Julien, Kooigem (A-20), 168.645 km, 1379.13. 10 Defossez Francis & Kevin (2), 1378.13. 11 Capoen Francis, Bléharies (B-8), 147.113 km, 1376.25. 12 Dierickx Luc, Mont-Saint-Aubert (C-10), 162.227 km, 1362.55. 13 Callens Patrick, Mont-Saint-Aubert (C-21), 164.025 km, 1357.39. 14 Callens Patrick (2), 1357.20. 15 Lefebvre Luc, Celles (C-15), 166.927 km, 1350.17. 16 Hellin-Houze Mélanie, Taintignies (B-29), 148.767 km, 1345.49. 17 Nuyttens-Vandemoortele (2), 1344.04. 18 Hardeman Romain, Velaines (C-19), 167.254 km, 1335.07. 19 Nuyttens-Vandemoortele (3), 1331.26. 20 Nuyttens-Vandemoortele (4), 1330.73...

Le coin des statistiques - Classification par trois						
Jeunes	Contingent	Lanterne rouge	Prix enlevés en fonction de la plus rapide lanterne rouge		Prix enlevés dans le « top 20 »	
			Nombre	Pourcentage	Nombre	Pourcentage
Dottignies	217	921.53	73	100	7	35
Les VI	767	GP	150	58,59	8	40
Tournai	401	GP	101	75,37	5	25
Total	**1.385**		**324**	**70,13**	**20**	**100**

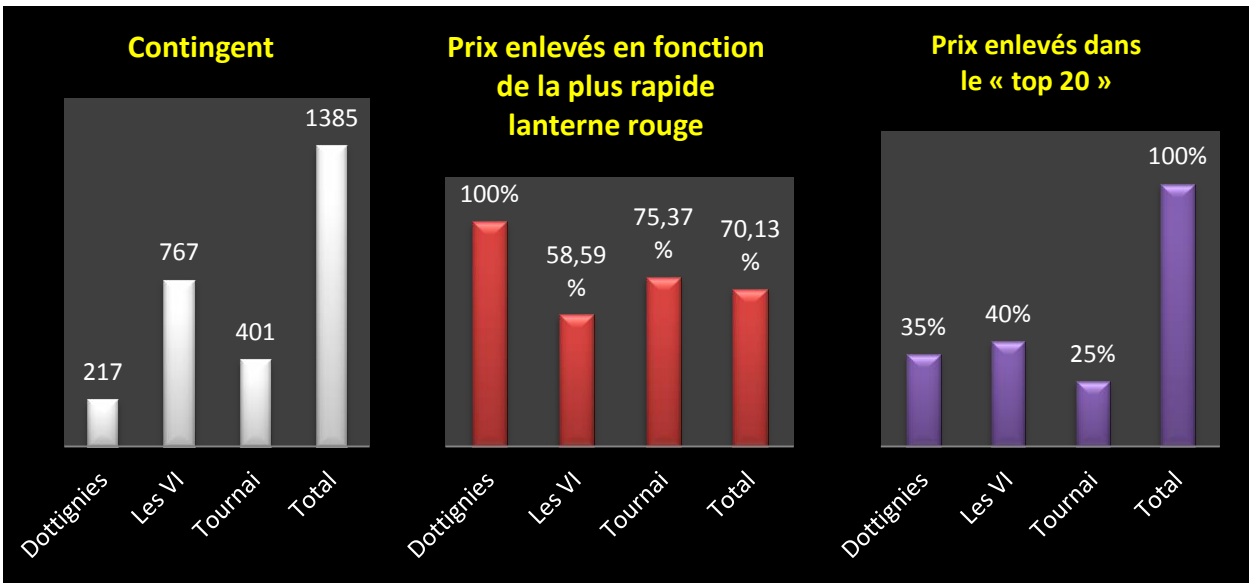
Contingent
217
767
401
1385
Dottignies
Les VI
Tournai
Total
Prix enlevés en fonction de la plus rapide lanterne rouge
100%
58,59 %
75,37 %
70,13 %
Dottignies
Les VI
Tournai
Total
Prix enlevés dans le « top 20 »
35%
40%
25%
100%
Dottignies
Les VI
Tournai
Total

Aile gauche athoise : 7 h 20.

L'association Ouest-Les V-Frontalière organise une épreuve générale parfois assortie de trois doublages. Les résultats par deux des « tops 10 » des différentes catégories qu'elle programme sont repris ci-dessous. Ils sont agrémentés d'une analyse sommaire et d'une carte permettant de concrétiser au mieux le déroulement de l'épreuve.
Un code de lecture est d'application pour percevoir les différentes données notifiées entre parenthèses après le nom de chaque classé. Les lettres V (vieux), Y (yearling) ou P (pigeonneau) indiquent la catégorie d'âge du pigeon auteur du vol. Le nombre suivant chacune de ces lettres dévoile soit le total de participants engagés par l'amateur, soit le quorum de prix en cas de récidive dudit amateur à ce stade du résultat.
Les statistiques établies portent sur les doublages Les V, Ouest et par intermittence Les Frontières.

Une analyse sommaire :

- *contingent de 1.822 en progression suite à un apport flandrien*
- *69 cm de différence par minute en moyenne entre le pointeur vieux- juniors réunis et celui des jeunes*
- *43 jeunes classés par gain et perte au général jeunes par deux*
- ***Daniel Lermusiaux, Frasnes,*** *pointeur.*

Localisation du pointeur

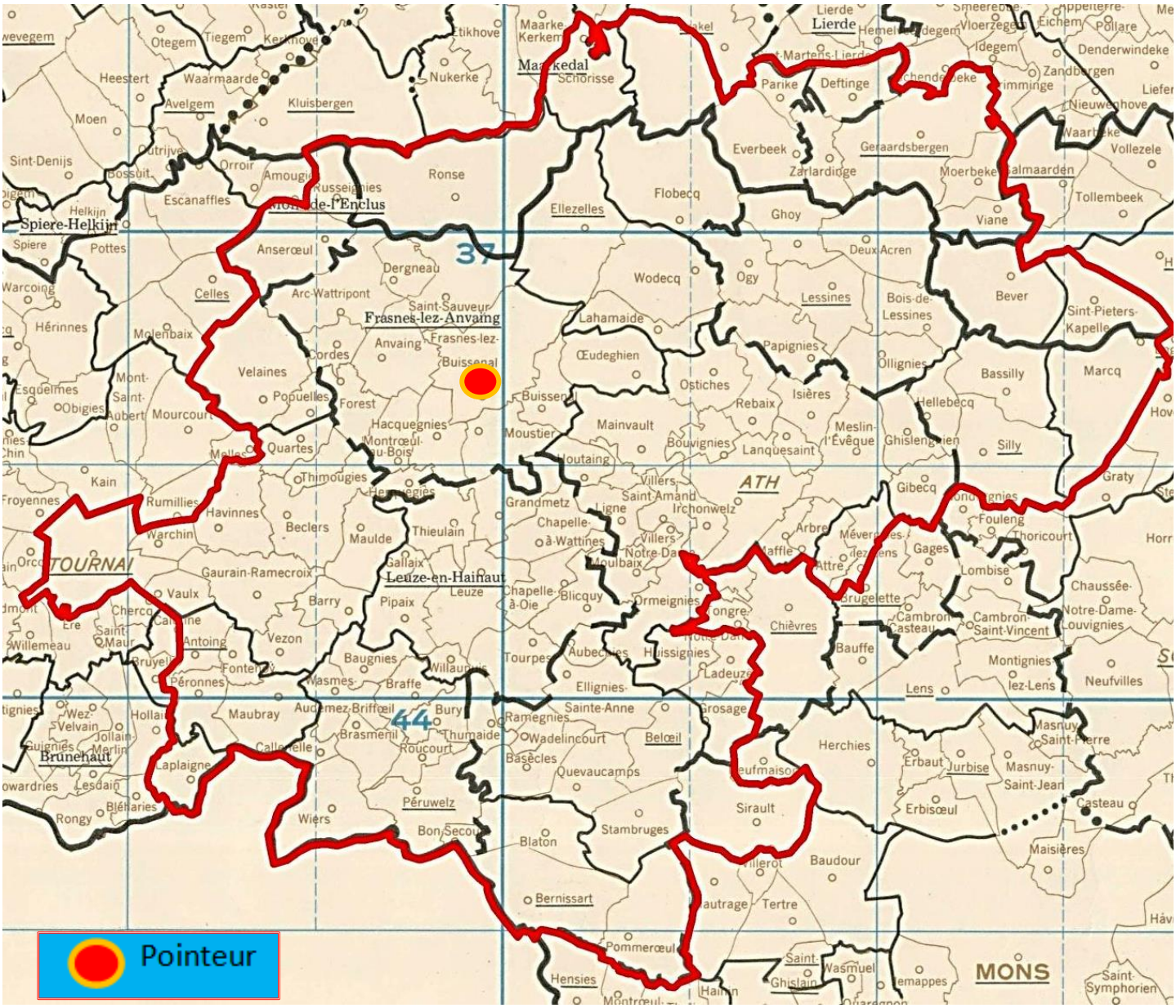

Vieux & juniors : 968.

1 Lermusiaux Daniel, Frasnes (Y-11), 168.935 km, 1568.32. 2 Defoort Sabrina, Anvaing (V-39), 168.420 km, 1549.73. 3 Goemaere José & Gustave, Havinnes (Y-26), 158.762 km, 1545.27. 4 Goemaere José & Gustave (V-2), 1544.52. 5 Cornil Alain, Bury (Y-18), 156.518 km, 1542.70. 6 Van Renterghem-Debliquy, Pipaix (V-24), 159.143 km, 1537.86. 7 Van Renterghem-Debliquy (V-2), 1536.12. 8 Van Renterghem-Debliquy Goemaere (V-3), 1536.12. 9 Van Renterghem-Debliquy (V-4), 1532.43. 10 Van Renterghem-Debliquy (V-5), 1531.93...

Lanterne rouge (par 2) : 1177.66.

Le coin des statistiques - Classification par deux						
Vieux & Juniors	Contingent	Lanterne rouge	Prix enlevés en fonction de la plus rapide lanterne rouge		Prix enlevés dans le « top 20 »	
Doublages			Nombre	Pourcentage	Nombre	Pourcentage
Les V	329	1116.91	144	87,52	7	35
Ouest	236	1169.04	132	100	13	65
Total	**565**		**276**	**97,53**	**20**	**100**

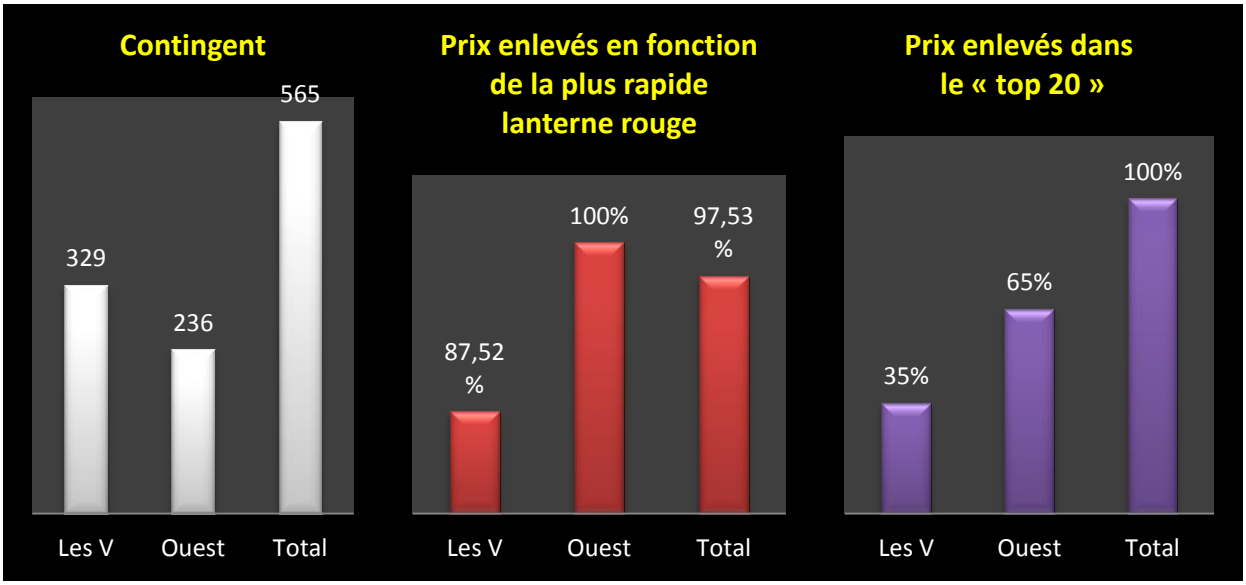

Juniors : 453.

1 Lermusiaux Daniel, Frasnes (Y-7), 168.935 km, 1568.32. 2 Goemaere José & Gustave, Havinnes (14), 158.762 km, 1545.27. 3 Cornil Alain, Bury (12), 156.518 km, 1542.70. 4 Goemaere José & Gustave (2), 1507.85. 5 Dierick B & C, Frasnes (17), 169.748 km, 1496.6760. 6 Bourlart Dominique, Anseroeul (6), 171.903 km, 1496.6741. 7 Dernicourt H & S, Ellezelles (10), 178.055 km, 1493.20. 8 Degallaix Didier, Wiers (7), 150.394 km, 1485.86. 9 Goemaere José & Gustave (3), 1483.43. 10 Cornil Alain (2), 1478.11...

Lanterne rouge (par 2) : 1146.85.

Le coin des statistiques - Classification par deux						
Juniors	Contingent	Lanterne rouge	Prix enlevés en fonction de la plus rapide lanterne rouge		Prix enlevés dans le « top 20 »	
Doublages			Nombre	Pourcentage	Nombre	Pourcentage
Les V	120	1048.94				
Ouest						

Total					**20**	**100**

Jeunes : 854.

1 Collet Dubois, Maarkedal (53), 181.135 km, 1567.63. 2 Botquin Yvon, Leuze (10), 162.243 km, 1521.50. 3 Collet Dubois (2), 1514.54. 4 Devoet Frederik, Ronse (108), 176.390 kim, 1497.58. 5 Devoet Frederik (2), 1490.61. 6 Devoet Frederik (3), 1490.40. 7 Devoet Frederik (4), 1484.55. 8 Faignard Daniel, Frasnes (14), 169.357 km, 1472.96. 9 Spaerkeer Claude, Wiers (15), 150.859 km, 1464.65. 10 Debliquy Frédéric, Bury (15), 156.276 km, 1464.40…

Lanterne rouge (par 2) : GP (11.25.576).

Le coin des statistiques - Classification par trois						
Jeunes **Doublages**	Contingent	Lanterne rouge	Prix enlevés en fonction de la plus rapide lanterne rouge		Prix enlevés dans le « top 20 »	
			Nombre	Pourcentage	Nombre	Pourcentage
Les V	121	1018.27				
Ouest						
Frontières						
Total					**20**	**100**

Aile droite athoise : 7 h 30.

L'association Hunelle Dendre-Le Ramier du Sud organise une épreuve générale assortie de trois doublages. Les résultats par deux des « tops 10 » des différentes catégories qu'elle programme sont repris ci-dessous. Ils sont agrémentés d'une analyse sommaire et d'une carte permettant de concrétiser au mieux le déroulement de l'épreuve.
Un code de lecture est d'application pour percevoir les différentes données notifiées entre parenthèses après le nom de chaque classé. Les lettres V (vieux), Y (yearling) ou P (pigeonneau) indiquent la catégorie d'âge du pigeon auteur du vol. Le nombre suivant chacune de ces lettres dévoile soit le total de participants engagés par l'amateur, soit le quorum de prix en cas de récidive dudit amateur à ce stade du résultat.
Les statistiques établies portent sur les doublages Ath, Lessines et Sud.

Une analyse sommaire :

- *contingent de 1.334 pigeons (- 215 unités par rapport au Pont du 19 juin)*
- *4 vieux, 4 juniors, 2 jeunes à plus de 1500 m*
- *toutes les clôtures à jeunes déterminées par gain et perte*
- ***Gérard De Witte, Tongre-Saint-Martin**, pointeur sur le deuxième pont consécutif.*

Localisation du pointeur

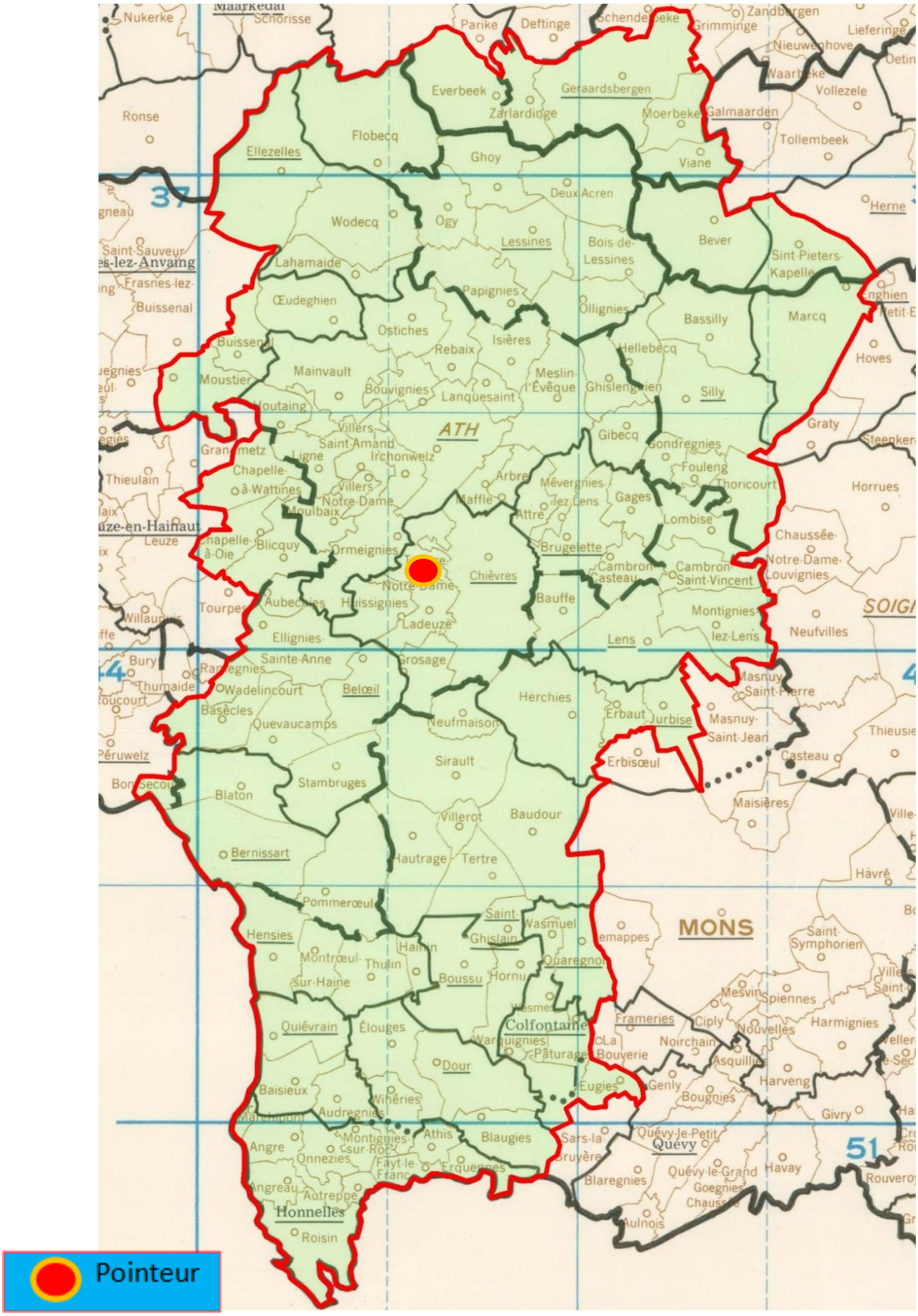

Vieux & juniors : 885.

1 De Witte Gérard, Tongre-Saint-Martin (V-21), 166.542 km, 1592.17. 2 De Witte Gérard (Y-2), 1584.85. 3 D'Haufayt Guy, Ollignies (Y-12), 178.764 km, 1575.01. 4 Vercouter Bernard, Grosage (V-15), 161.474 km, 1559.88. 5 De Witte Gérard (Y-3), 1505.57. 6 De Witte Gérard (V-4), 1505.12. 7 Dath Jean, Huissignies (Y-11), 163.360 km, 1504.41. 8 De Witte Gérard (V-5), 1500.15. 9 Quevy-Neddy, Ladeuze (Y-31), 163.258 km, 1499.61. 10 De Witte Gérard (V-6), 1499.47...

Lanterne rouge (par 2) : 1112.59.

Le coin des statistiques - Classification par deux						
Vieux & Juniors	Contingent	Lanterne rouge	Prix enlevés en fonction de la plus rapide lanterne rouge		Prix enlevés dans le « top 20 »	
Doublages			Nombre	Pourcentage	Nombre	Pourcentage
Ath	459	1118.97	230	100	17	85
Lessines	210	1118.92	104	99,05	1	5
Sud	172	1050.95	75	87,21	2	10
Total	**841**		**409**	**97,15**	**20**	**100**

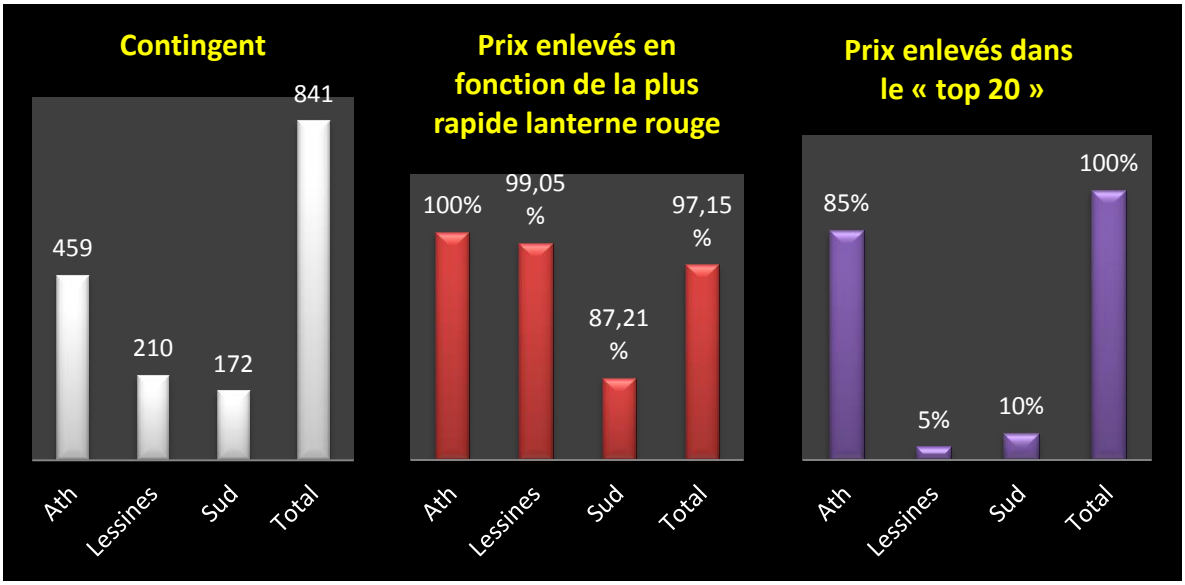

Juniors : 368.

1 De Witte Gérard, Tongre-Saint-Martin (5), 166.542 km, 1584.85. 2 D'haufayt Guy, Ollignies (7), 178.764 km, 1575.01. 3 De Witte Gérard (2), 1505.57. 4 Dath Jean, Huissignies (8), 163.360 km, 1504.41. 5 Quevy-Neddy, Ladeuze (20), 163.258 km, 1499.61. 6 Vilain Jean-Pierre, Harchies (6), 153.206 km, 1495.66. 7 Dusausoit Dany, Beloeil (30), 161.106 km, 1495.41. 8 Dusausoit Dany (2), 1494.95. 9 Murez-Marichal, Wadelincourt (7), 157.520 km, 1494.82. 10 Cordier Dimitri, Chièvres (24), 167.236 km, 1493.62…

Lanterne rouge (par 2) : 1037.96.

Le coin des statistiques - Classification par deux						
Juniors **Doublages**	Contingent	Lanterne rouge	Prix enlevés en fonction de la plus rapide lanterne rouge		Prix enlevés dans le « top 20 »	
			Nombre	Pourcentage	Nombre	Pourcentage
Ath	224	1022.43	88	78,57	13	65
Lessines	67	1153.85	34	100	4	20
Sud	59	966.15	19	63,33	36	15
Total	**350**		**141**	**80,57**	**20**	**100**

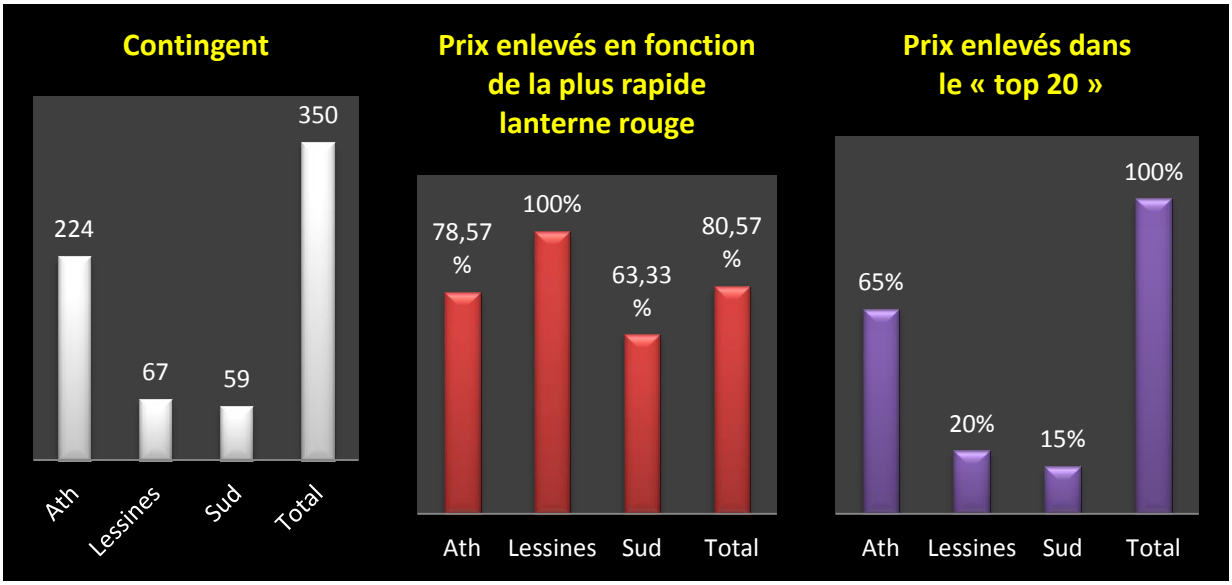

Jeunes : 449.

1 Massu Martin, Chapelle-à-Wattines (35), 164.639 km, 1518.10. 2 Decottignies Eddy, Blaton (14), 154.420 km, 1516.15. 3 Murez-Marichal, Wadelincourt (46), 157.520 km, 1497.19. 4 Dewever Jérôme, Beloeil (17), 161.001 km, 1486.16. 5 Murez-Marichal (2), 1474.30. 6 Massu Martin (2), 1473.05. 7 Massu Martin (3), 1472.84. 8 Delhez Aurore, Lessines (40), 180.482 km, 1465.94. 9 Leturcq-Duponchelle, Wadelincourt (6), 157.204 km, 1464.17. 10 Murez-Marichal (2), 1459.73…

Lanterne rouge (par 2) : GP (13.47.09).

Le coin des statistiques - Classification par deux						
Jeunes **Doublages**	Contingent	Lanterne rouge	Prix enlevés en fonction de la plus rapide lanterne rouge		Prix enlevés dans le « top 20 »	
			Nombre	Pourcentage	Nombre	Pourcentage
Ath	142	12.42.50	71	100	9	45
Lessines	144	14.45.41	64	88,89	5	25
Sud	111	14.54.76	42	75	6	30
Total	**397**		**177**	**88,94**	**20**	**100**

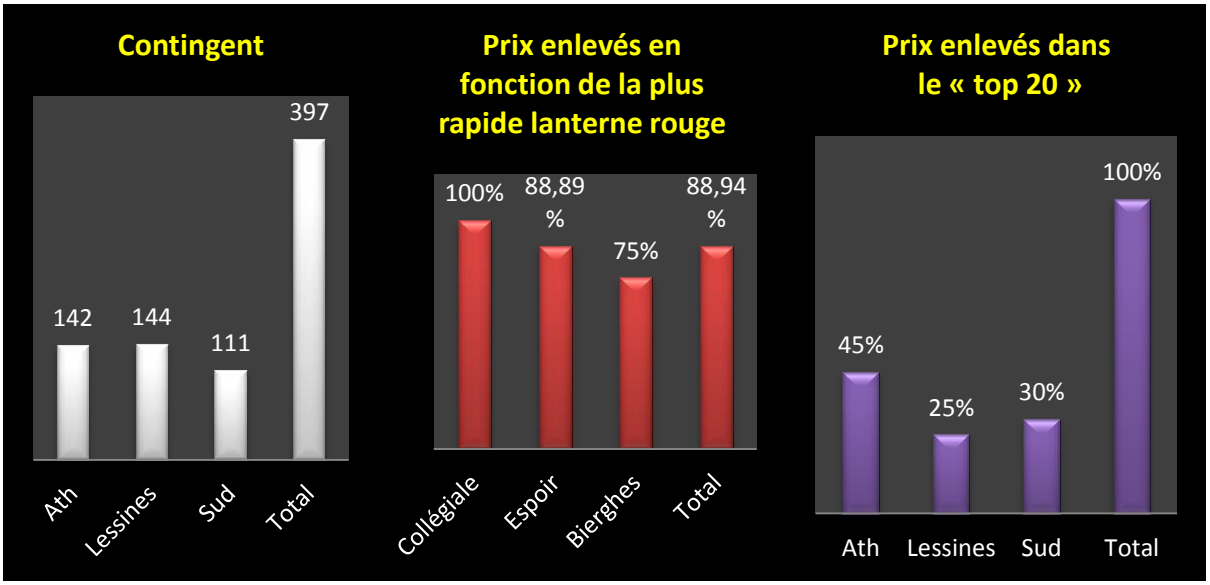

✓ Un seul lâcher a été entériné en grande vitesse en région de Mons.

Mons : 7 h 40.

Le Renouveau montois associé à la société de Bierghes en Brabant wallon organise une épreuve générale assortie des doublages La Collégiale, L'Espoir et Bierghes. Les résultats par trois des « tops 10 » des différentes catégories programmées sont repris ci-dessous. Ils sont agrémentés d'une analyse sommaire et d'une carte permettant de concrétiser au mieux le déroulement de l'épreuve.
Un code de lecture est d'application pour percevoir les différentes données notifiées entre parenthèses après le nom de chaque classé. Les lettres V (vieux), Y (yearling) ou P (pigeonneau) indiquent la catégorie d'âge du pigeon auteur du vol. Le nombre suivant chacune de ces lettres dévoile soit le total de participants engagés par l'amateur, soit le quorum de prix en cas de récidive dudit amateur à ce stade du résultat.
Les statistiques établies portent sur les doublages précités.

Une analyse sommaire :

- *contingent de 1.389 pigeons : vieux et juniors en régression, jeunes en hausse*
- *Espoir intraitable dans chaque top et dans les clôtures*
- *clôture par trois du général jeunes à 1015 m*
- *troisième palme de pointeur pour les **Dehon-Demonseau, de Thulin** qui ont marqué de leur sceau trois des quatre tops.*

Vieux & juniors : 807.

1 Dehon-Demonseau, Thulin (V-17), 150.704 km, 1517.66. 2 Dehon-Demonseau (Y-2), 1515.62. 3 Dehon-Demonseau (V-3), 1501.78. 4 Dehon-Demonseau (Y-4), 1500.53. 5 Dehon-Demonseau (V-5), 1496.06. 6 Dehon-Demonseau Eeckhoudt (V-6), 1495.32. 7 Vercaigne Marcel, Tertre (Y-7), 156.526 km, 1494.99. 8 Dehon-Demonseau (V-7), 1490.64. 9 Tomasi Serge, Hainin (V-8), 151.504 km, 1490.20. 10 Dehon-Demonseau (Y-8), 1486.23...

Lanterne rouge (par 3) : 1342.25.

Le coin des statistiques - Classification par trois						
Vieux & Juniors	Contingent	Lanterne rouge	Prix enlevés en fonction de la plus rapide lanterne rouge		Prix enlevés dans le « top 20 »	
			Nombre	Pourcentage	Nombre	Pourcentage
Collégiale	433	1296.52	47	32,41	1	5
Espoir	323	1393.73	108	100	19	95
Bierghes	51	1339.50	8	47,06	0	0
Total	**807**		**163**	**60,59**	**20**	**100**

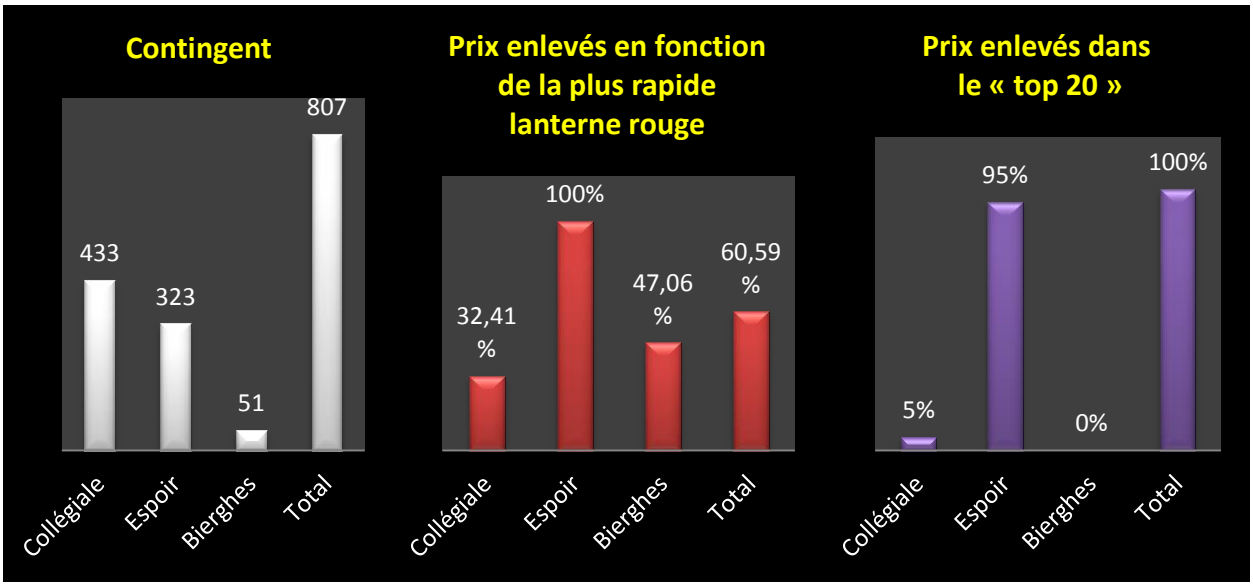

Vieux : 421.

1 Dehon-Demonseau, Thulin (8), 150.704 km, 1517.66. 2 Dehon-Demonseau (2), 1501.78. 3 Dehon-Demonseau (3), 1496.06. 4 (5), 1490.64. 6 Tomasi Serge, Hainin (4), 151.504 km, 1490.20. 7 Devlamincq André, Herchies (9), 163.493 km, 1486.07. 8 Dehon-Demonseau (6), 1485.74. 9 Gorniak Cordaro, Hornu (4), 154.527 km, 1482.74. 10 Dehon-Demonseau (7), 1480.87...

Lanterne rouge (par 3) : 1360.74.

Le coin des statistiques - Classification par trois						
Vieux Doublages	Contingent	Lanterne rouge	Prix enlevés en fonction de la plus rapide lanterne rouge		Prix enlevés dans le « top 20 »	
			Nombre	Pourcentage	Nombre	Pourcentage
Collégiale	217	1333.39	25	34,25	3	15
Espoir	180	1407.59	60	100	17	85
Bierghes	24	1373.07	4	50	0	0
Total	**421**		**89**	**63,12**	**20**	**100**

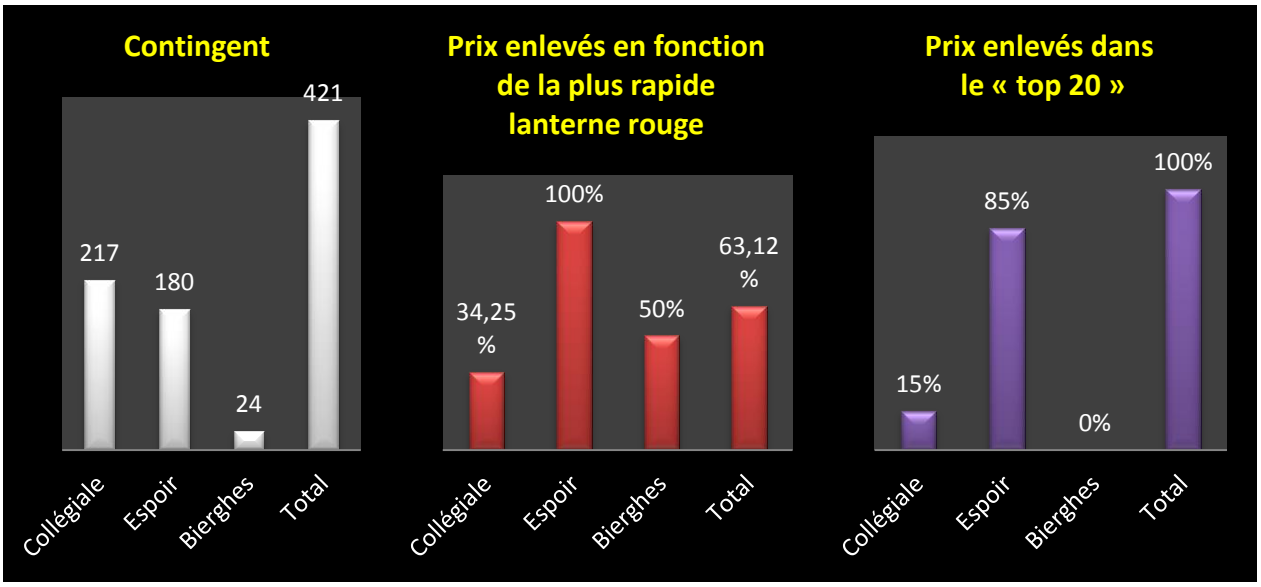

Juniors : 386.

1 Dehon-Demonseau, Thulin (9), 150.704 km, 1515.62. 2 Dehon-Demonseau (2), 1500.53. 3 Vercaigne Marcel, Tertre (3), 156.526 km, 1494.99. 4 Dehon-Demonseau (3), 1486.23. 5 Dehon-Demonseau (4), 1484.52. 6 Gorniak-Cordaro, Hornue (4), 154.527 km, 1480.61. 7 Dehon-Demonseau (5), 1479.66. 8 Dehon-Demonseau (6), 1479.42. 9 Dehon-Demonseau (7), 1479.18. 10 Tomasi Serge, Hainin (4), 151.504 km, 1475.68...

Lanterne rouge (par 3) : 1296.52.

Le coin des statistiques - Classification par trois						
Juniors Doublages	Contingent	Lanterne rouge	Prix enlevés à 800 m		Prix enlevés dans le « top 20 »	
			Nombre	Pourcentage	Nombre	Pourcentage
Collégiale	216	1243.79	25	34,72	1	5
Espoir	143	1377.49	48	100	19	95
Bierghes	27	1249.21	2	22,22	0	0
Total	**386**		**75**	**58,14**	**20**	**100**

Jeunes : 582.

1 Bouchez-Lejeune, Sirault (21), 159.337 km, 1490.75. 2 Boboc Marius, Bassilly (43), 180.616 km, 1483.66. 3 Boboc Marius (2), 1483.25. 4 Bouchez-Lejeune (2), 1461.58. 5

Steenhaut André, Bassilly (27), 180.824 km, 1450.45. 6 Bouchez-Lejeune (3), 1444.14. 7 Boboc Marius (3), 1430.39. 8 Gaie Frères, La Bouverie (52), 154.459 km, 1427.75. 9 Caron Eddy, Dour (4), 149.219 km, 1427.72. 10 Gaie Frères (2), 1427.53...

Lanterne rouge (par 3) : 1015.61.

Le coin des statistiques - Classification par trois						
Jeunes Doublages	Contingent	Lanterne rouge	Prix enlevés en fonction de la plus rapide lanterne rouge		Prix enlevés dans le « top 20 »	
			Nombre	Pourcentage	Nombre	Pourcentage
Collégiale	124	GP	18	42,86	0	0
Espoir	295	1140.98	99	100	18	90
Bierghes	163	973.47	34	61,82	2	10
Total	**582**		**151**	**77,84**	**20**	**100**