

2020



## **Pour ceux qui souhaitent en savoir davantage !**

*Ce dossier est exclusivement réservé à la petite vitesse, « Coulon Futé » y propose dans l'ordre, avec la collaboration des classificateurs, les résultats des lâchers du Tournaisis, des deux ailes de la région d'Ath et de Mons.*

*Quand le contexte sportif le permet, des statistiques sont établies pour cerner au mieux, de manière argumentée et rationnelle, le déroulement des épreuves.*

*Bonne saison à tous ! Bonne réflexion !*

## Dossier du 12 septembre : Noyon

Noyon	serein, tendance à beau, bonne visibilité, calme	Vlaams-Brabant	8:20
Noyon		Oost-Vlaanderen	8:30
Noyon		Canal Escaut	8:40
Noyon		Tournaisis	8:50
Noyon		l'Ouest	9:00
Noyon		Ath, Lessines	9:10
Noyon		Renouveau	9:20

### Les lâchers du Tournaisis

- \* Deux lâchers sont prévus en petite vitesse : Dottignies seul, Entente des VI et Tournai ensemble.
- \* Dès lors, « Coulon Futé » établit un résultat exclusif portant sur les deux groupements lâchant ensemble sans organiser un jeu en commun. Les statistiques établies, calculées en fonction de la plus rapide clôture, cernent l'impact de chacun de ces deux groupements sur le déroulement.
- \* Un code de lecture est d'application. La lettre B désigne un participant du concours de l'Entente des VI, la lettre C de celui de Tournai. Le nombre suivant chacune de ces lettres indique le total des engagés de l'amateur. Ce total, en cas de récurrence, est remplacé par un nombre indiquant le quorum de prix décrochés par l'amateur selon l'avancement du résultat.
- \* La carte proposée permet de concrétiser au mieux le déroulement de l'épreuve

### Dottignies : 8 h 40.

*Une analyse sommaire :*

- contingent en légère diminution (- 25)
- trois catégories d'âge présentes dans le top
- 130 m/ minute de différence entre les vitesses du pointeur et de la lanterne rouge
- *Jean-Pierre Henu, de Warchin, pointeur.*



## Vieux & jeunes : 438.


1 Henu Jean-Pierre, Warchin (Y-10), 120.430 km, 1450.96. 2 Pipers Yvon, Tournai (V-12), 118.028 km, 1446.12. 3 Pipers Yvon (P-2), 1436.73. 4 Allemeersch André, Pottes (P-18), 132.055 km, 1434.08. 5 Allemeersch André (P-2), 1432.00. 6 Henu Jean-Pierre (V-2), 1430.85. 7 Henu Jean-Pierre (Y-3), 1428.30. 8 Baraffe-Bossut, Kain (P-30), 121.313 km, 1422.47. 9 Salembier Mélanie, Hérinnes (P-8), 128.986 km, 1421.85. 10 Baraffe-Bossut (P-2), 1419.14...

Lanterne rouge (par 3) : 1321.37.

## Entente des VI-Tournai : 8 h 50.

*Une analyse sommaire :*

- *contingent diminué de près de la moitié*
- *les semaines se suivent mais toujours avec les compliments des Flandriens*
- *top flandrien à raison de 80 %*
- *Frederik Devoet, de Ronse, pointeur.*



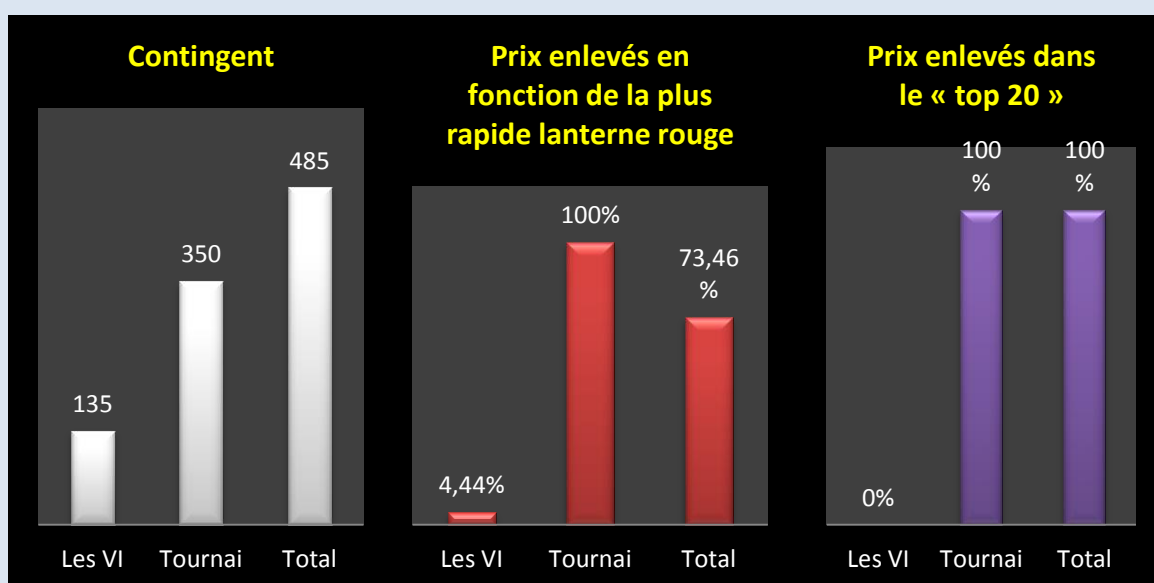
## Vieux & jeunes : 485.

1 Devoet Frederik, Ronse (P-Y-58), 137.583 km, 1453.59. 2 Devoet Frederik (Y-2), 1451.29. 3 Devoet Frederik (P-3), 1451.29. 4 Devoet Frederik (P-4), 1451.04. 5 Devoet Frederik (P-5), 1450.27. 6 Devoet Frederik (P-6), 1449.51. 7 Devoet Frederik (P-7), 1449.00. 8 Devoet Frederik (P-8), 1444.18. 9 Devoet Frederik (P-9), 1442.92. 10 Devoet Frederik (Y-10), 1437.89. 11 Devoet Frederik (P-11), 1436.39. 12 Vanderschelden Dirk, Mater (C-P-30), 147.896 km, 1433.79. 13 Vanden Heede Antoine, Beveren (C-P-19), 148.432 km, 1433.43. 14 Collet Dubois, Schorisse (C-P-9), 142.026 km, 1433.15. 15 Vanderschelden Dirk (P-2), 1433.10. 16 Vanderschelden Dirk (P-3), 1432.63. 17 Goemaere José & Gustave, Havinnes (C-P-31), 1431.06. 18 Goemaere José & Gustave (P-2), 1430.50. 19 Goemaere José & Gustave (P-3), 1429.93. 20 Goemaere José & Gustave (P-4), 1429.37...

*Pointeur non repris dans le précédent classement :*

70 Nihoul Aldo, Laplaigne (B-P-12), 110.295 km, 1381.85.

Le coin des statistiques - Classification par trois						
Vieux & jeunes	Contingent	Lanterne rouge	Prix enlevés en fonction de la plus rapide lanterne rouge		Prix enlevés dans le « top 20 »	
			Nombre	Pourcentage	Nombre	Pourcentage
<b>Les VI</b>	135	1166.75	2	4,44	0	0
<b>Tournai</b>	350	1350.83	117	100	20	100
<b>Total</b>	<b>485</b>		<b>119</b>	<b>73,46</b>	<b>20</b>	<b>100</b>



## Le lâcher de l'aile gauche athoise : 9 h.

\* L'Ententes des V, celles des Frontières et de l'Ouest organisent une épreuve générale et trois doublages en principe. « Coulon Futé » ne peut donc établir aucun résultat exclusif les concernant. Il ne reprend dès lors que le « top 10 » du général.

\* Les statistiques établies portent sur les doublages.

\* Dans le résultat publié, le nombre entre parenthèses indique le total des engagés de l'amateur. Ce total, en cas de récurrence, est remplacé par un nombre indiquant le quorum de prix décrochés par l'amateur selon l'avancement du résultat.

\* La carte proposée permet de concrétiser au mieux le déroulement de l'épreuve.

### Une analyse sommaire :

- contingent non calculable pour cause de jeunes doublés
- contingent des jeunes en progrès (+ 163)
- 59 jeunes rentrés avant le « réel » premier vieux
- clôture des jeunes plus rapide que celle des vieux-yearlings-jeunes réunis
- retour des **Gheenens-Delbecq, de Mainvault, comme pointeurs.**



### **Vieux, yearlings & jeunes : 156.**

1 Roberts Ronald, Everbeek (P-9), 142.955 km, 1384.77. 2 Roberts Ronald (P-2), 1382.32. 3 Roberts Ronald (P-3), 1381.43. 4 De Geyter Pierre, Ogy (V-3), 140.195 km, 1369.55. 5 Delaunoit Geoffrey, Ghoy (Y-2), 142.298 km, 1345.81. 6 Roberts Ronald (P-4), 1343.14. 7 Delvingt-Pollart, Papignies (P-34), 137.113 km, 1333.13. 8 Delvingt-Pollart (P-2), 1325.83. 9 Taquet Guy, Aubechies (V-28), 121.236 km, 1325.70. 10 Roberts Ronald (P-5), 1322.02...

Lanterne rouge (par 2) : 1141.48.

### **Jeunes : 799.**

1 Gheennes-Delbecq, Mainvault (25), 132.382 km, 1458.21. 2 Gheenens-Delbecq (2), 1457.95. 3 Gheenens-Delbecq (3), 1457.68. 4 Gheenens-Delbecq (4), 1457.41. 5 Gheenens-Delbecq (5), 1456.88. 6 Gheenens-Delbecq (6), 1456.08. 7 Van der Linden Leny, Parike (54), 146.324 km, 1455.96. 8 De Groote Danny, Everbeek (14), 144.297 km, 1452.63. 9 Murez-Marichal, Wadelincourt (6), 117.194 km, 1430.44. 10 Leturcq-Duponchelle, Wadelincourt (10), 116.876 km, 1429.67...

Lanterne rouge (par 2) : 1189.78.

**Les statistiques dans les doublages ne sont pas calculables car non représentatifs. Des jeunes ont en effet été doublés au local et non au général d'un doublage...**

## Le lâcher de l'aile droite athisoise : 9 h 10.

- \* L'Entente Hunelle Dendre-Le Ramier du Sud organise une épreuve générale et trois doublages. « Coulon Futé » ne peut donc établir aucun résultat exclusif la concernant. Il ne reprend dès lors que le « top 10 » du général.
- \* Les statistiques établies portent sur les doublages.
- \* Dans le résultat publié, le nombre entre parenthèses indique le total des engagés de l'amateur. Ce total, en cas de récurrence, est remplacé par un nombre indiquant le quorum de prix décrochés par l'amateur selon l'avancement du résultat.
- \* La carte proposée permet de concrétiser au mieux le déroulement de l'épreuve.

### Une analyse sommaire :

- un contingent de 1008 pigeons : l'ultime cap des 1000 franchi de la saison ?
- le contingent des jeunes progresse (+ 123)
- 160 jeunes avant le retour du pointeur des vieux qui clôturent d'abord
- 26 m d'écart maximal entre les clôtures des doublages jeunes
- les *Quevy Neddy*, de *Ladeuze*, pointeurs.



## Vieux et yearlings : 38.

1 Walravens Jean-Marie, Deux-Acren (V-4), 143.221 km, 1337.68. 2 Walravens Jean-Marie (V-2), 1312.74. 3 Aupaix Jean-Marie, Huissignies (V-4), 122.306 km, 1302.97. 4 Walravens Jean-Marie (V-3), 1295.72. 5 Mangelinckx Jozef, Goferdinge (V-6), 145.894 km, 1293.22. 6 Remy Serge, Bois-de-Lessines (Y-3), 139.983 km, 1254.32. 7 Mangelinckx Jozef (V-2), 1250.57. 8 Mangelinckx Jozef (V-3), 1250.39. 9 Remy Serge (Y-2), 1248.36. 10 Mangelinckx Jozef (V-4), 1247.01...

Lanterne rouge (par 2) : 1192.51.

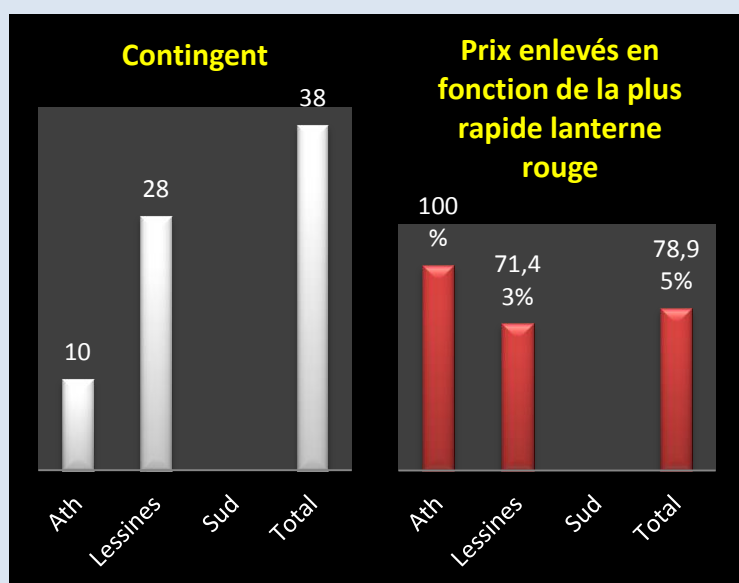
## Jeunes : 970.

1 Quevy Neddy, Ladeuze (39), 122.221 km, 1462.55. 2 Quevy Neddy (2), 1461.97. 3 Quevy Neddy (3), 1459.64, 4 Quevy Neddy (4), 1458.48. 5 Quevy Neddy (5), 1457.90. 6 Quevy Neddy (6), 1457.03. 7 Quevy Neddy (7), 1456.74. 8 Quevy Neddy (8), 1455.87. 9 Dath Jean, Huissignies (20), 122.735 km, 1454.78. 10 De Craeye Christian, Viane (24), 145.887 km, 1454.19...

Lanterne rouge (par 2) : 1179.05.

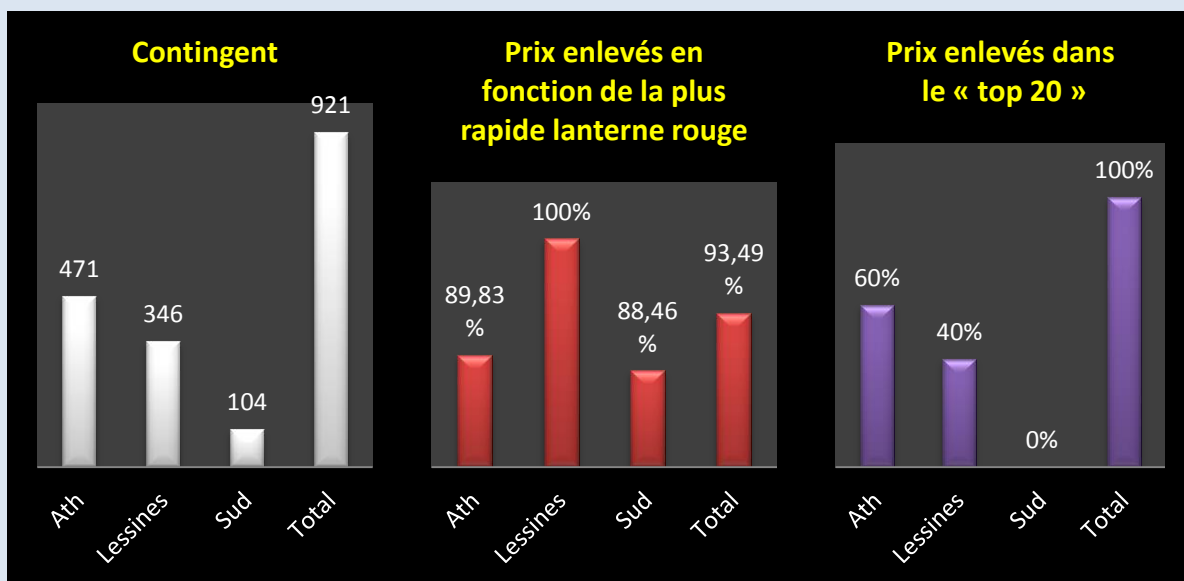
## Les statistiques des doublages

Le coin des statistiques - Classification par deux						
Vieux & Yearlings	Contingent	Lanterne rouge	Prix enlevés en fonction de la plus rapide lanterne rouge		Prix enlevés dans le « top 20 »	
			Nombre	Pourcentage	Nombre	Pourcentage
Ath	10	1209.55	5	100	5	
Lessines	28	1173.95	10	71,43		
Sud	Non programmé					
<b>Total</b>	<b>38</b>		<b>15</b>	<b>78,95</b>		





Le coin des statistiques - Classification par deux						
Jeunes	Contingent	Lanterne rouge	Prix enlevés en fonction de la plus rapide lanterne rouge		Prix enlevés dans le « top 20 »	
			Nombre	Pourcentage	Nombre	Pourcentage
<b>Ath</b>	471	1173.57	212	89,83	12	60
<b>Lessines</b>	346	1199.93	173	100	8	40
<b>Sud</b>	104	1186.66	46	88,46	0	0
<b>Total</b>	<b>921</b>		<b>431</b>	<b>93,49</b>	<b>20</b>	<b>100</b>






## Le lâcher de la région de Mons : 9 h 20.

- \* Le Renouveau montois organise une épreuve générale et trois doublages. « Coulon Futé » ne peut donc établir aucun résultat exclusif le concernant. Il ne reprend dès lors que le « top 10 » du général.
- \* Les statistiques établies portent sur les doublages.
- \* Dans le résultat publié, le nombre entre parenthèses indique le total des engagés de l'amateur. Ce total, en cas de récurrence, est remplacé par un nombre indiquant le quorum de prix décrochés par l'amateur selon l'avancement du résultat.
- \* La carte proposée permet de concrétiser au mieux le déroulement de l'épreuve.

*Une analyse sommaire :*

- un contingent en progrès (+ 15), toujours nettement au-dessus du cap des 1500
- toutes les catégories réunies
- top exclusif de jeunes
- *Jean-Paul Metens, de Virginal-Samme, pointeur.*



## Vieux - yearlings & jeunes : 1779.

1 Metens Jean-Paul, Virginal-Samme (P-28), 146.493 km, 1451.14. 2 Metens Jean-Paul (P-2), 1450.18. 3 Rubais Johan & Jean, Ecaussines (P-25), 138.290 km, 1442.02. 4 Badot Paul, Saintes (P-21), 149.579 km, 1437.33. 5 Badot Paul (P-2), 1436.41. 6 Badot Paul (P-3), 1435.72. 7 Badot Paul (P-4), 1434.35. 8 Badot Paul (P-5), 1434.35. 9 Vanden Bossche Jean-Pierre, Bierghes (P-19), 147.638 km, 1417.77. 10 Metens Jean-Paul (P-3), 1417.21...

Lanterne rouge (par 3) : 1178.04.

## Les statistiques des doublages

Le coin des statistiques - Classification par trois						
Vieux & yearlings & jeunes	Contingent	Lanterne rouge	Prix enlevés en fonction de la plus rapide lanterne rouge		Prix enlevés dans le « top 20 »	
			Nombre	Pourcentage	Nombre	Pourcentage
Collégiale	732	1128.71	58	23,77	12	60
Espoir	930	1161.86	45	14,52	0	0
Progrès	117	1317.66	39	100	8	40
<b>Total</b>	<b>1779</b>		<b>142</b>	<b>23,95</b>	<b>20</b>	<b>100</b>

