



La vitesse, un « mix » de Pont-Sainte-Maxence et d'Ecouen, porte dans les faits une double casquette. Tantôt, elle est un but en soi pour des colonies, tantôt pour d'autres un tremplin indispensable en vue du demi-fond. La diversité des objectifs de la sorte poursuivis rend complexe sa gestion sportive car le temps de vol limité est incompatible avec toute erreur de parcours « Coulon Futé » continue en 2022, pour une grande partie de l'EPR Hainaut-Brabant wallon, à composer des dossiers de résultats apportant des enseignements dont l'amateur ne dispose pas. Dans chaque dossier, cinq résultats au total sont proposés grâce à la collaboration des classificateurs. Les deux premiers concernent les trois groupements du Tournaisis répartis dans deux lâchers distincts. Les trois suivants les deux ailes de la région d'Ath-Lessines d'une part et la région de Mons d'autre part. D'éventuelles statistiques apportent une approche particulière.

Pont-Sainte-Maxence est une commune française située dans le département de l'Oise, en région Hauts-de-France.

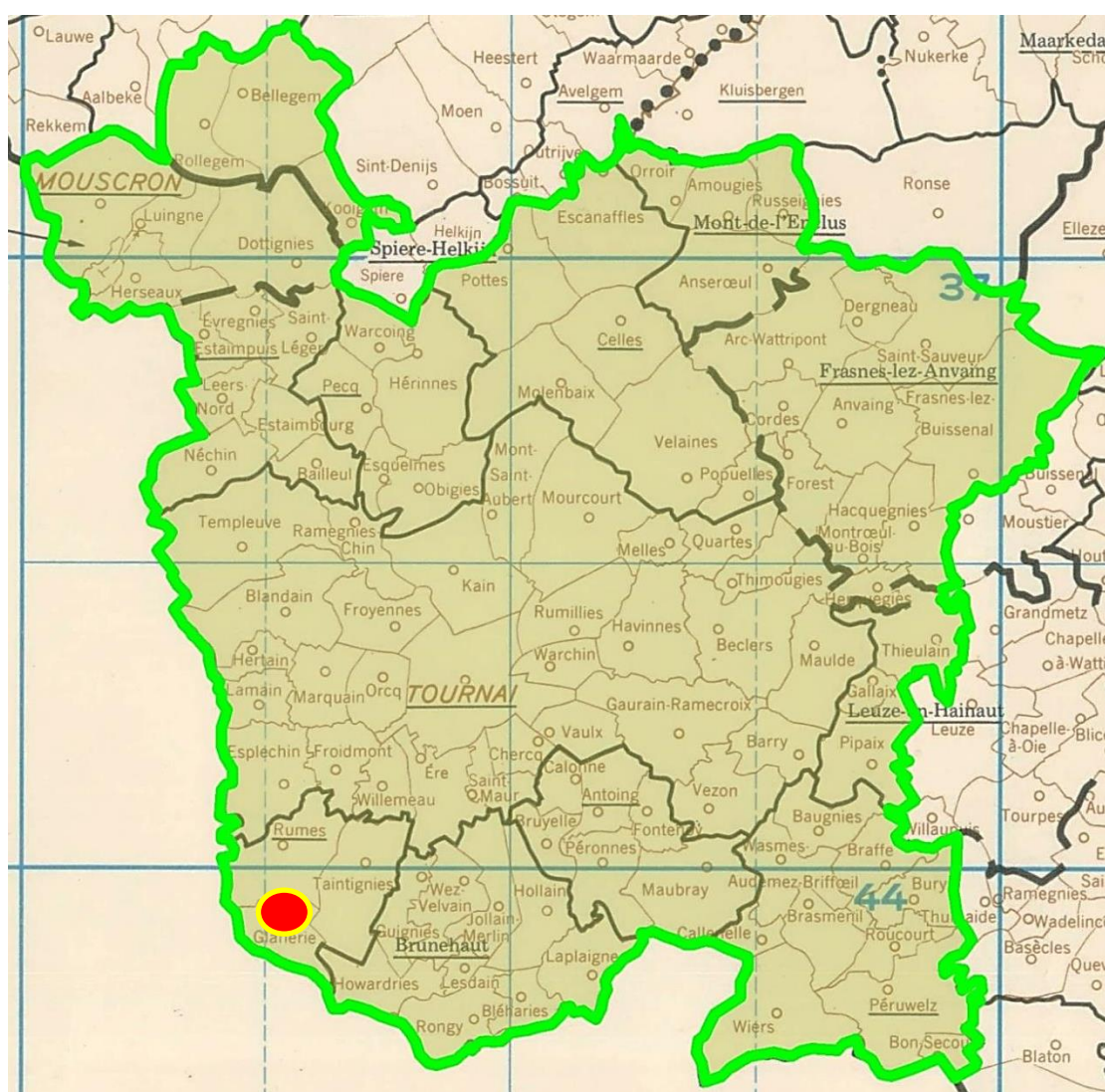
Info

PONT-STE.-MAXENCE	beau, bonne visibilité , calme		
	Oost-VI Middenlijn West		07:00
	Le tournaisis, Canal Escaut		07:10
	OUEST		07:20
	Ath, Lessines		07:30
	Le Renouveau		07:40

Dottignies-Néchin-Entente des VI-Tournai – Lâcher : 7 h 10

Dottignies-Néchin, l'Entente des VI et Tournai relèvent du même lâcher, mais n'organisent pas de jeu commun. « Coulon Futé » établit un résultat exclusif les concernant des vingt premiers classés des différentes catégories. Des statistiques reprennent pour chaque groupement leurs pourcentages de prix enlevés dans les tops et à la vitesse de la plus rapide clôture. La lettre A désigne un amateur de Dottignies-Néchin, la lettre B un de l'Entente des VI, la lettre C un de Tournai. Le nombre suivant ces lettres dévoile soit le total de pigeons engagés par l'amateur, soit le quorum de prix en cas de récurrence dudit amateur.

Localisation du pointeur



A première vue :



Le contingent (1.592) augmente, cependant de très peu. Toutes les clôtures, sauf celle de Tournai dans les jeunes, à plus de 800 m. Avantage à Dottignies dans l'ensemble des tops, Tournai absent de celui des jeunes. **Francis Dorchies, de La Glanerie**, pointeur pour la troisième fois cette saison.

Vieux et Juniors réunis : 468.

1 Dorchies Francis, La Glanerie (B-V-7), 146.278 km, 1372.21. 2 Desmons-Wibaut-Lemoine, Rumes (B-V-15), 148.304 km, 1364.55. 3 Desmet-Bossut, Pecq (A-V-12), 143.618 km, 1362.76. 4 Desmet-Bossut (V-2), 1344.63. 5 Dessart Fabian & Fernand, Hollain (B-V-2), 151.189 km, 1340.64. 6 Dumortier-Bienfait, Taintignies (B-Y-4), 147.947 km, 1338.88. 7 Quintard Thomas, Kain (A-Y-13), 158.246 km, 1337.85. 8 Desmet-Bossut (V-3), 1334.38. 9 Casaert Grégory, Néchin (A-V-3), 159.186 km, 1334.33. 10 Bride Roger, Molenbaix (A-V-7), 166.398 km, 1333.35. 11 Ovaere Albert, Estaimbourg (A-V-3), 161.076 km, 1333.22. 12 Berte Alain, Taintignies (B-V-4), 148.907 km, 1327.74. 13 Habert Pierre, Hollain (B-Y-2), 150.157 km, 1326.08. 14 Dorchies Francis (V-2), 1310.14. 15 Desmet-Bossut (V-4), 1308.39. 16 Plancq-Decubber, Blandain (A-Y-11), 157.947 km, 1303.19. 17 Charlet P/F, Pecq (A-V-7), 162.976 km, 1302.41. 18 Nottebaert-Senesael, Marquain (B-V-9), 154.672 km, 1301.40. 19 Debrouwer Roger, Herseaux (A-V-10), 163.857 km, 1300.79. 20 Noullet Pascal, Rongy (B-V-5), 146.132 km, 1300.49.

:

Le coin des statistiques - Classification par trois						
Vieux	Contingent	Lanterne rouge	Prix enlevés en fonction de la plus rapide lanterne rouge		Prix enlevés dans le « top 20 »	
			Nombre	Pourcentage	Nombre	Pourcentage
Dottignies	261	1117.99	41	47,13	11	55
Les VI	207	1201.51*	52	75,36	9	45
Tournai	Non programmé					
Total	468		93	59,62	20	100

* vitesse majorée pour cause de non-réalisation de résultat VY réunis.

Vieux : 242.

1 Dorchies Francis, La Glanerie (B-7), 146.278 km, 1372.21. 2 Desmons-Wibaut-Lemoine, Rumes (B-8), 148.304 km, 1364.55. 3 Desmet-Bossut, Pecq (A-6), 143.618 km, 1362.76. 4 Desmet-Bossut (2), 1344.63. 5 Dessart Fabian & Fernand, Hollain (B-2), 151.189 km, 1340.64. 6 Desmet-Bossut (3), 1334.38. 7 Casaert Grégory, Néchin (A-3), 159.186 km, 1334.33. 8 Bride Roger, Molenbaix (A-6), 166.398 km, 1333.35. 9 Ovaere Albert, Estaimbourg (A-3), 161.076 km, 1333.22. 10 Berte Alain, Taintignies (B-4), 148.907 km, 1327.74. 11 Dorchies Francis (2), 1310.14. 12 Desmet-Bossut (4), 1308.39. 13 Charlet P/F, Pecq (A-4), 162.976 km, 1302.41. 14 Nottebaert-Senesael, Marquain (B-5), 154.672 km, 1301.40. 15 Debrouwer Roger, Herseaux (A-6), 163.857 km, 1300.79. 16 Noullet Pascal, Rongy (B-3), 146.132 km, 1300.49. 17 Vandemeulebroecke Carlos & Xavier, Saint-Léger (A-9), 164.698 km, 1299.56. 18 Pottier Alain, Rumes (B-3), 148.730 km, 1288.00. 19 François Etienne, Gaurain-Ramecroix (B-3), 158.871 km, 1285.88. 20 Maton Ghislain, Orcq (B-3), 154.609 km, 1384.12.

Le coin des statistiques - Classification par trois						
Vieux	Contingent	Lanterne rouge	Prix enlevés en fonction de la plus rapide lanterne rouge		Prix enlevés dans le « top 20 »	
			Nombre	Pourcentage	Nombre	Pourcentage
Dottignies	137	1121.03	21	45,65	10	50
Les VI	105	1201.51	35	100	10	50
Tournai	Non programmé					
Total	242		56	69,14	20	100

Juniors : 226.

1 Dumortier-Bienfait, Taintignies (B-2), 147.947 km, 1338.88. 2 Quintard Thomas, Kain (A-12), 158.246 km, 1337.85. 3 Habert Pierre, Hollain (B-2), 150.157 km, 1326.08. 4 Plancq-Decubber, Blandain (A-7), 157.947 km, 1303.19. 5 Vanparys-Debusschere, Néchin (A-10), 159.613 km, 1296.78. 6 Nottebaert-Senesael, Marquain (B-4), 154.672 km, 1295.04. 7 Casaert Maurice Fils, Néchin (A-3), 159.179 km, 1292.38. 8 Defossez Francis & Kevin, Rumes (B-12), 148.150 km, 1287.14. 9 Vanparys-Debusschere (2), 1276.73. 10 Dumortier-Bienfait (2), 1274.30. 11 Desmons-Wibut-Lemoine, Rumes (B-7), 148.304 km, 1274.27. 12 Desmons-Wibaut-Lemoine (2), 1273.54. 13 Nuyttens-Vandemoortele, Mouscron (A-2), 165.676 km, 1273.45. 14 Vandemeulebroecke Calos & Xavier, Saint-Léger (A-20), 164.698 km, 1264.79. 15 Vandemeulebroecke Carlos & Xavier (2), 1264.47. 16 Quintard Thomas (2), 1256.41. 17 Noullet Pascal, Rongy (B-2), 146.132 km, 1256.32. 18 Delemarle Paul, Rumes (B-2), 147.601 km, 1251.20. 19 Delbecq Jean-Michel, Guignies (B-5), 149.030 km, 1250.49. 20 Depraetere-Decock, Dottignies (A-6), 166.466 km, 1249.44.

Le coin des statistiques - Classification par trois						
Juniors	Contingent	Lanterne rouge	Prix enlevés en fonction de la plus rapide lanterne rouge		Prix enlevés dans le « top 20 »	
			Nombre	Pourcentage	Nombre	Pourcentage
Dottignies	124	1113.65	42	100	10	50
Les VI	102	1083.62	31	91,18	10	50
Tournai	Non programmé					
Total	226		73	96,05	20	100

Jeunes : 1.124.

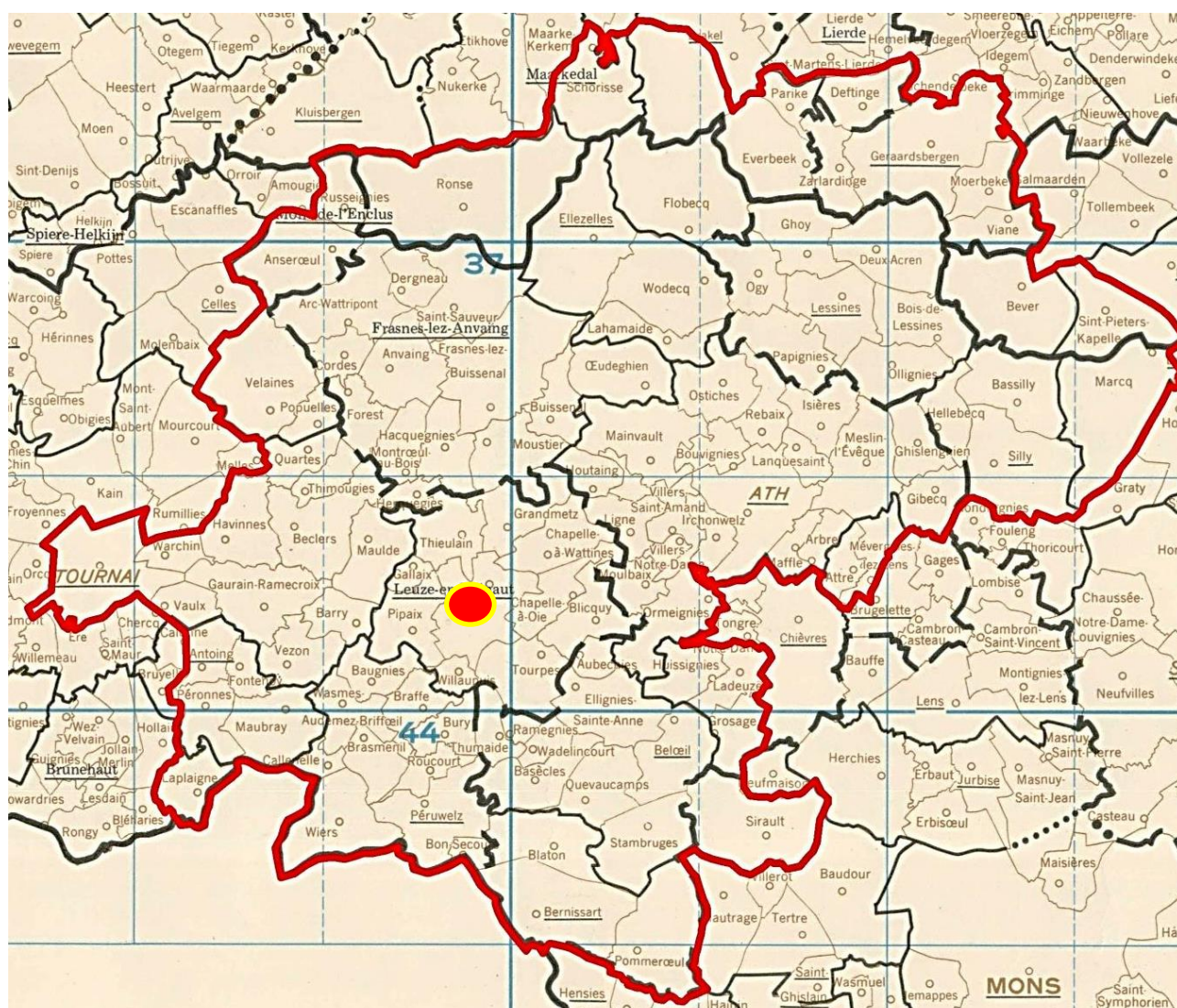
1 Nottebaert Christophe, Templeuve (A-32), 158.453 km, 1347.38. 2 Desmons-Wibaut-Lemoine, Rumes (B-25), 148.304 km, 1342.92. 3 Willen Philippe, Pottes (A-21), 168.044 km, 1342.91. 4 Berte Alain, Taintignies (B-20), 148.907 km, 1338.69. 5 Claes Francis & Sylvain, Taintignies (B-30), 148.839 km, 1337.07. 6 Hellin-Houze Mélanie, Taintignies (B-30), 148.767 km, 1329.26. 7 Delbecq Jean-Michel, Guignies (B-28), 149.030 km, 1329.12. 8 Pottier Willy, Guignies (B-6), 149.103 km, 1326.73. 9 Ovaere Albert, Estaimbourg (A-31), 161.076 km, 1320.65. 10 Vandemeulebroecke Carlos & Xavier, Saint-Léger (A-41), 164.698 km, 1317.05. 11 Nottebaert Christophe (2), 1315.32. 12 Bateur Jean-Paul, Estaimbourg (A-18), 161.761 km, 1314.06. 13 Van de Kerkhove Marcel, Vaulx (B-22), 156.169 km, 1313.63. 14 Bury Francis, Hérinnes (A-49), 164.451 km, 1311.76. 15 Nuyttens-Vandemoortele, Mouscron (A-34), 165.676 km, 1311.41. 16 Werbrouck Stevens, Mouscron (A-10), 167.935 km, 1310.28. 17 Willen Philippe (2), 1310.11. 18 Van de Kerkhove Marcel (2), 1309.22. 19 Delville Régis, Pottes (A-15), 170.158 km, 1309.07. 20 Willen Philippe (3), 1308.41.

Le coin des statistiques - Classification par trois						
Juniors	Contingent	Lanterne rouge	Prix enlevés en fonction de la plus rapide lanterne rouge		Prix enlevés dans le « top 20 »	
			Nombre	Pourcentage	Nombre	Pourcentage
Dottignies	504	1010.25	168	100	12	60
Les VI	483	888.39	101	62,73	8	40
Tournai	137	G.P. (12.10.11)	20	43,48	0	0
Total	1.124		289	77,07	20	100

Aile gauche aithoise : 7 h 20.

L'Entente Frontalière, l'Entente de l'Ouest et Les Cinq organisent une épreuve générale unique, assortie au plus de trois doublages, réservée aux amateurs de l'Aile gauche aithoise. « Coulon Futé » reprend les « tops 10 » classés par deux des différentes catégories. Le nombre entre parenthèses suivant tout classé dévoile soit le total de pigeons engagés par l'amateur, soit le quorum de prix en cas de récurrence dudit amateur.

Localisation du pointeur



A première vue :



Nette régression (- 431 pigeons) du contingent : le précédent cap des 2.000 n'a pas été reconduit. Deux clôtures par deux dans les 1.000 m, une par gain et perte. 52 prix à moins de 800 m dans les jeunes. **Yvon Botquin, de Leuze-en-Hainaut**, pointeur.

Vieux et Juniors réunis : 997.

1 Botquin Yvon, Leuze-en-Hainaut (V-11), 162.243 km, 1387.22. 2 Defoort Stéphane, Leuze-en-Hainaut (V-32), 162.400 km, 1378.41. 3 Deplus Daniel, Barry (Y-8), 158.729 km, 1376.66. 4 Van Renterghem-Debliquy, Pipaix (V-16), 159.143 km, 1375.08. 5 Van Renterghem-Debliquy (V-2), 1375.08. 6 Van Renterghem-Debliquy (V-3), 1374.88. 7 Van Renterghem-Debliquy (Y-4), 1373.69. 8 Van Renterghem-Debliquy (V-5), 1372.71. 9 Lumen René, Ogy (Y-5), 178.700 km, 1372.67. 10 Noulez Michel, Grandmetz (V-13), 165.192 km, 1371.64.

Lanterne rouge par deux : 1057.49

Le coin des statistiques - Classification par deux							
Vieux & Juniors réunis	Contingent	Lanterne rouge	Prix enlevés en fonction de la plus rapide lanterne rouge		Prix enlevés dans le « top 20 »		
			Nombre	Pourcentage	Nombre	Pourcentage	
Les V	305	1061.68					
Ouest							
Frontières	Non programmé						
Total					20	100	

Juniors : 503.

1 Deplus Daniel, Barry (4), 158.729 km, 1376.66. 2 Van Renterghem-Debliquy, Pipaix (7), 159.143 km, 1373.69. 3 Lumen René, Ogy (1), 178.700 km, 1372.67. 4 Hioco Fabien, Callenelle (4), 152.446 km, 1370.91. 5 François-Delporte, Wadelincourt (9), 157.056 km, 1365.98. 6 Vandeputte Eric, Brasménil (7), 153.255 km, 1364.49. 7 Devoet Frederik, Ronse (21), 176.390 km, 1363.84. 8 Gheenens-Delbecq, Mainvault (16), 172.543 km, 1357.53. 9 Noulez Michel, Grandmetz (6), 165.192 km, 1356.99. 10 Degallaix Didier, Wiers (6), 150.394 km, 1355.63.

Lanterne rouge par deux : 1026.57.

Le coin des statistiques - Classification par deux							
Juniors	Contingent	Lanterne rouge	Prix enlevés en fonction de la plus rapide lanterne rouge		Prix enlevés dans le « top 20 »		
			Nombre	Pourcentage	Nombre	Pourcentage	
Les V	155	1029.04					
Ouest							
Frontières	Non programmé						
Total					20	100	

Jeunes : 760.

1 Van Renterghem-Debliquy, Pipaix (11), 159.143 km, 1375.47. 2 Vandeputte Eric, Brasménil (30), 153.255 km, 1375.10. 3 Saudoyez Kevin, Péruwelz (89), 152.433 km, 1365.47. 4 Cornu André, Vezon (23), 155.729 km, 1363.65. 5 Spaerkeer Claude, Wiers (12), 150.859 km, 1362.97. 6 Cornil Alain,

Bury (39), 156.518 km, 1349.48. 7 Cornil Alain (2), 1349.29. 8 Carlier Freddy, Mainvault (5), 170.438 km, 1347.86. 9 Place Jean-Marcel, Ellignies-Sainte-Anne (6), 160.688 km, 1345.98. 10 Place Jean-Marcel (2), 1342.60.

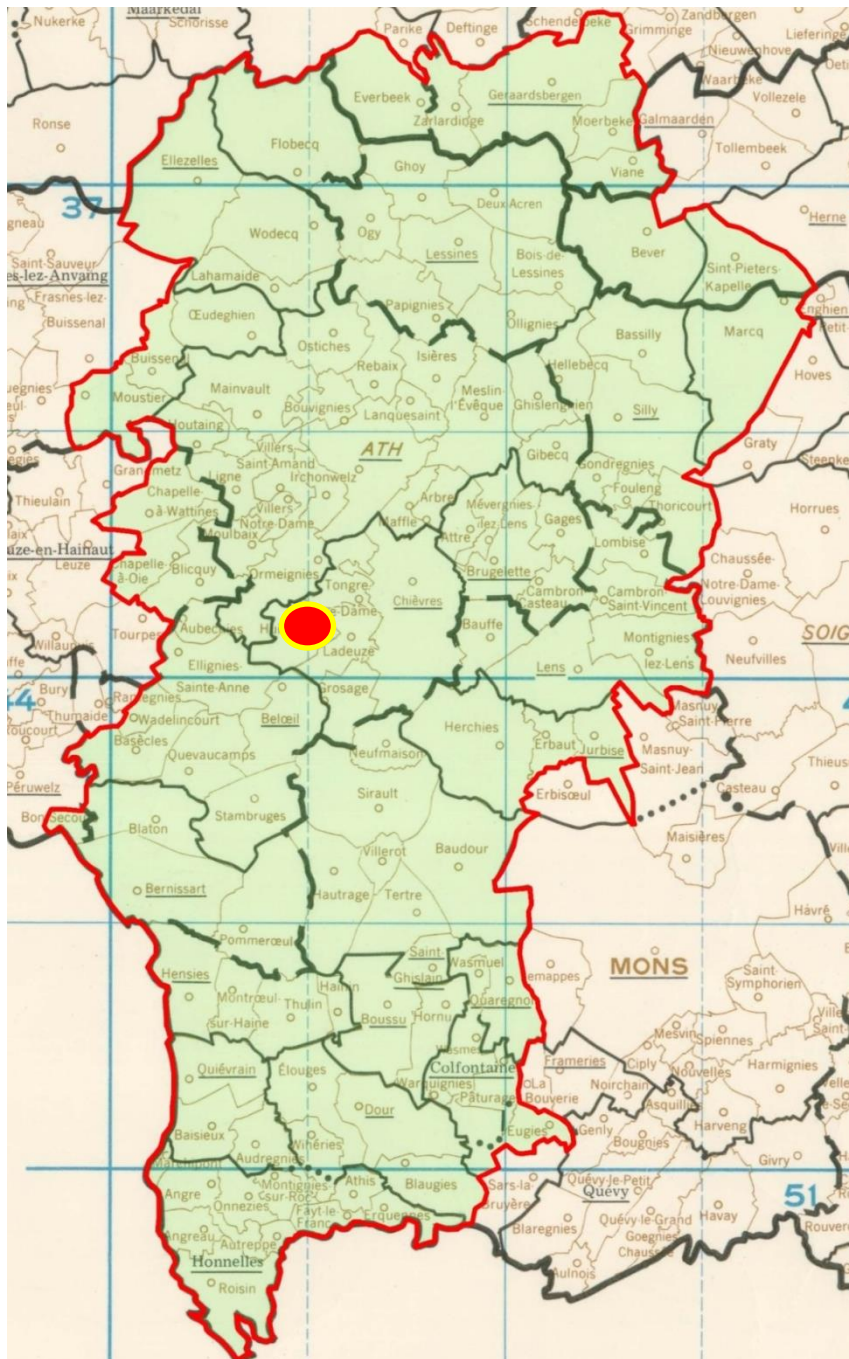
Lanterne rouge par deux : G.P. (11.33.42).

Le coin des statistiques - Classification par deux						
Jeunes	Contingent	Lanterne rouge	Prix enlevés en fonction de la plus rapide lanterne rouge		Prix enlevés dans le « top 20 »	
			Nombre	Pourcentage	Nombre	Pourcentage
Les V	150	891.41				
Ouest						
Frontières						
Total					20	100

Aile droite athiso : 7 h 30.

Hunelle Dendre-Le Ramier du Sud organise une épreuve générale unique, assortie de trois doublages, réservée aux amateurs de l'Aile droite athiso. « Coulon Futé » reprend les « tops 10 » classés par deux des différentes catégories. Le nombre entre parenthèses suivant tout classé dévoile soit le total de pigeons engagés par l'amateur, soit le quorum de prix en cas de récurrence dudit amateur.

Localisation du pointeur



A première vue :



181 pigeons manquent à l'appel par rapport au précédent Pont-Sainte-Maxence : la campagne des jeunes tarde à réellement démarrer malgré l'annulation du Toury pour jeunes. Deux vieux à 1400 m : l'expérience a prévalu. Classement par gain et perte sollicité au général et dans tous les doublages jeunes par deux. **Jean Dath, d'Huissignies**, pointeur pour la seconde fois en 2022.

Vieux et Juniors réunis : 1.053.

1 Dath Jean, Huissignies (V-13), 163.630 km, 1419.45. 2 Populaire Jean-Marie, Bernissart (V-6), 151.160 km, 1415.51. 3 Lorrez Paul, Geraardsbergen (V-9), 185.225 km, 1387.28. 4 Populaire Jean-Marie (Y-2), 1384.60. 5 Habets Paulette, Isières (V-22), 176.302 km, 1382.58. 6 Duquenne-Vandenberg, Tongre-Notre-Dame (V-18), 165.892 km, 1378.60. 7 Populaire Jean-Marie (Y-3), 1377.24. 8 Dath Jean (V-2), 1376.85. 9 Murez-Marichal, Wadelincourt (Y-27), 157.520 km, 1376.40. 10 Pottier Frères, Basècles (V-40), 156.628 km, 1374.53.

Lanterne rouge par deux : 1065.07

Le coin des statistiques - Classification par deux						
Vieux & Juniors réunis	Contingent	Lanterne rouge	Prix enlevés en fonction de la plus rapide lanterne rouge		Prix enlevés dans le « top 20 »	
			Nombre	Pourcentage	Nombre	Pourcentage
Ath	636	995.33	148	46,54	9	45
Lessines	218	1119.23	62	56,88	3	15
Sud	96	1244.89	48	100	8	40
Total	950		258	54,32	20	100

Juniors : 494.

1 Populaire Jean-Marie, Bernissart (4), 151.160 km, 1384.60. 2 Populaire Jean-Marie (2), 1377.24. 3 Murez-Marichal, Wadelincourt (24), 157.520 km, 1376.40. 4 Murez-Marichal (2), 1373.80. 5 Degand Bruno-Vi-Ma, Ligne (21), 167.345 km, 1372.24. 6 Lorrez Paul, Geraardsbergen (5), 185.225 km, 1370.85. 7 Page Emelda, Blaton (4), 154.066 km, 1367.04. 8 Murez-Marichal (3), 1365.46. 9 Foucarte René, Bois-de-Lessines (6), 180.053 km, 1364.07. 10 Murez-Marichal (4), 1363.49.

Lanterne rouge par deux : 878.57

Le coin des statistiques - Classification par deux						
Juniors	Contingent	Lanterne rouge	Prix enlevés en fonction de la plus rapide lanterne rouge		Prix enlevés dans le « top 20 »	
			Nombre	Pourcentage	Nombre	Pourcentage
Ath	307	G.P. (12.56.39)	69	44,81	11	55
Lessines	104	1144.31	51	98,08	5	25
Sud	20	1162.11	10	100	4	20
Total	431		130	60,19	20	100

Jeunes : 401.

1 Murez-Marichal, Wadelincourt (32), 157.520 km, 1393.85. 2 Murez-Marichal (2), 1393.44. 3 Murez-Marichal (3), 1375.00. 4 Murez-Marichal (4), 1374.80. 5 Murez-Marichal (5), 1374.40. 6 Delhez Aurore, Lessines (46), 180.482 km, 1369.88. 7 Page Emelda, Blaton (8), 154.066 km, 1367.44. 8 De Groote Danny, Everbeek (8), 184.351 km, 1361.86. 9 Murez-Marichal (6), 1355.67. 10 Leturcq-Duponchelle, Wadelincourt (4), 157.204 km, 1352.87.

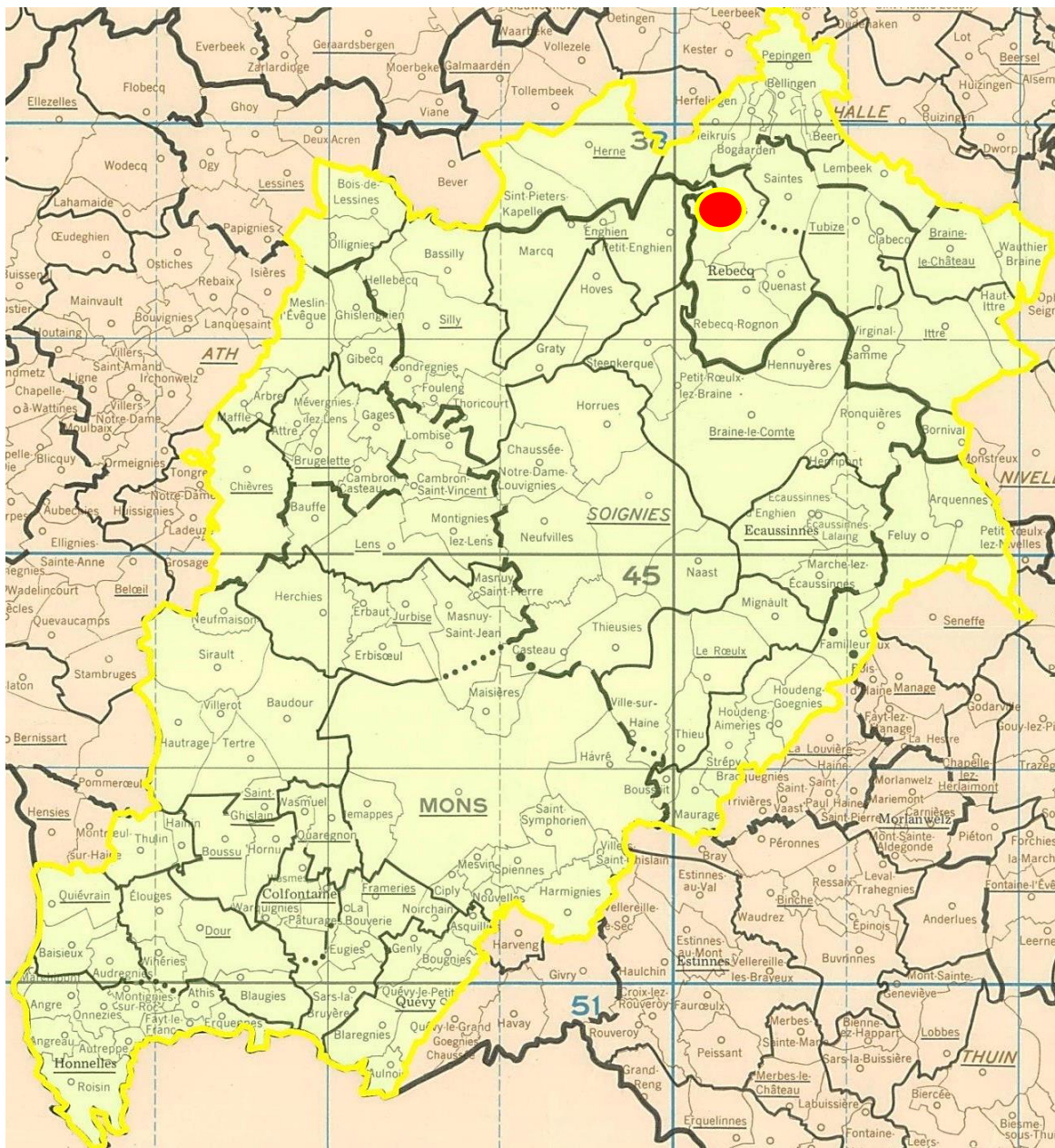
Lanterne rouge par deux : G.P. (11.40.45).

Le coin des statistiques - Classification par deux						
Jeunes	Contingent	Lanterne rouge	Prix enlevés en fonction de la plus rapide lanterne rouge		Prix enlevés dans le « top 20 »	
			Nombre	Pourcentage	Nombre	Pourcentage
Ath	97	G.P. (11.26.06)	47	95,92	6	30
Lessines	130	G.P. (11.14.32)	65	100	11	55
Sud	79	G.P. (15.42.33)	33	86,84	3	15
Total	306		145	94,77	20	100

Mons : 7 h 40.

Le Renouveau organise une épreuve générale unique, assortie de trois doublages. « Coulon Futé » reprend les « tops 10 » classés par trois des différentes catégories. Le nombre entre parenthèses suivant tout classé dévoile soit le total de pigeons engagés par l'amateur, soit le quorum de prix en cas de récurrence dudit amateur

Localisation du pointeur



A première vue :



Contingents soumis au régime des vases communicants : vieux/yearlings en régression, jeunes en hausse. Un décompte final néanmoins inférieur à celui du précédent Pont-Sainte-Maxence. Un jeune à 1400 m, la vitesse du top. **Jean-Pierre Vanden Bossche** décroche le premier titre de pointeur 2022 à l'actif de **Bierghes**.

Vieux et Juniors réunis : 1.098.

1 Vanden Bossche Jean-Pierre, Bierghes (Y-16), 189.942 km, 1435.51. 2 Vanden Bossche Jean-Pierre (Y-2), 1434.96. 3 Vanden Bossche Jean-Pierre (Y-3), 1434.42. 4 Glaneur Marcel, Lens (V-26), 167.108 km, 1429.96. 5 Eeckhoudt Christophe, Bierghes (Y-27), 190.656 km, 1429.92. 6 Dehon-Demonseau, Thulin (Y-20), 150.704 km, 1429.37. 7 Dehon-Demonseau (Y-2), 1429.15. 8 Dehon-Demonseau (Y-3), 1428.69. 9 Lecomte Christian, Dour (V-20), 148.797 km, 1427.81. 10 Lecomte Christian (Y-2), 1427.58.

Lanterne rouge par trois : 1280.59.

Le coin des statistiques - Classification par trois						
Vieux & Juniors réunis	Contingent	Lanterne rouge	Prix enlevés en fonction de la plus rapide lanterne rouge		Prix enlevés dans le « top 20 »	
			Nombre	Pourcentage	Nombre	Pourcentage
Collégiale	658	1250.17	63	28,64	1	5
Espoir	357	1287.84	44	36,97	12	60
Bierghes	83	1362.15	28	100	7	35
Total	1.098		135	36,89	20	100

Vieux : 510.

1 Glaneur Marcel, Lens (19), 167.108 km, 1429.96. 2 Lecomte Christian, Dour (9), 148.797 km, 1427.81. 3 Eeckhoudt Christophe, Bierghes (15), 190.656 km, 1413.66. 4 Lhoir Willy, Herchies (15), 165.109 km, 1410.38. 5 Lhoir Willy (2), 1410.18. 6 Demory Serge, Tertre (1), 156.722 km, 1408.76. 7 Dehon-Demonseau, Thulin (7), 150.704 km, 1406.91. 8 Eeckhoudt Christophe (2), 1405.84. 9 Eeckhoudt Christophe (3), 1405.67. 10 Flamme-Bernard, Hornu (5), 151.026 km, 1403.63.

Lanterne rouge par trois : 1302.93.

Le coin des statistiques - Classification par trois						
Vieux	Contingent	Lanterne rouge	Prix enlevés en fonction de la plus rapide lanterne rouge		Prix enlevés dans le « top 20 »	
			Nombre	Pourcentage	Nombre	Pourcentage
Collégiale	298	1287.0143	43	43	4	20
Espoir	171	1302.93	29	50,88	12	60
Bierghes	41	1351.25	14	100	4	20
Total	510		86	50,59	20	100

Juniors : 588.

1 Vanden Bossche Jean-Pierre, Bierghes (Y-16), 189.942 km, 1435.51. 2 Vanden Bossche Jean-Pierre (Y-2), 1434.96. 3 Vanden Bossche Jean-Pierre (Y-3), 1434.42. 4 Eeckhoudt Christophe, Bierghes (12), 190.656 km, 1429.92. 5 Dehon-Demonseau, Thulin (13), 150.704 km, 1429.37. 6 Dehon-Demonseau (2), 1429.15. 7 Dehon-Demonseau (3), 1428.69. 8 Lecomte Christian, Dour (11), 148.797 km, 1427.58. 9 Vercaigne Marcel, Tertre (3), 156.526 km, 1415.03. 10 Dehon-Demonseau (4), 1414.17.

Lanterne rouge par trois : 1246.25.

Le coin des statistiques - Classification par trois						
Juniores	Contingent	Lanterne rouge	Prix enlevés en fonction de la plus rapide lanterne rouge		Prix enlevés dans le « top 20 »	
			Nombre	Pourcentage	Nombre	Pourcentage
Collégiale	360	1233.01	11	9,17	2	10
Espoir	186	1250.13	9	14,29	7	35
Bierghes	42	1382.56	14	100	11	55
Total	588		34	17,35	20	100

Jeunes : 396.

1 Steenhaut André, Bassilly (40), 180.824 km, 1401.73. **2 Steenhaut André** (2), 1385.09. **3 Steenhaut André** (3), 1384.56. **4 Steenhaut André** (4), 1378.58. **5 Vercaigne Marcel, Tertre** (10), 156.526 km, 1375.64. **6 Teuttens Didier, Ghlin** (27), 161.877 km, 1362.98. **7 Vercaigne Marcel** (2), 1360.89. **8 Vercaigne Marcel** (3), 1360.70. **9 Steenhaut André** (5), 1360.26. **10 Steenhaut André** (6), 1359.51.

Lanterne rouge par trois : 1170.05.

Le coin des statistiques - Classification par trois						
Jeunes	Contingent	Lanterne rouge	Prix enlevés en fonction de la plus rapide lanterne rouge		Prix enlevés dans le « top 20 »	
			Nombre	Pourcentage	Nombre	Pourcentage
Collégiale	125	1199.86	42	100	3	15
Espoir	271	1143.76	70	76,92	17	85
Bierghes	Non programmé					
Total	396		112	84,85	20	100