

2020



Pour ceux qui souhaitent en savoir davantage !

Ce dossier est exclusivement réservé à la petite vitesse, « Coulon Futé » y propose dans l'ordre, avec la collaboration des classificateurs, les résultats des lâchers du Tournaisis, des deux ailes de la région d'Ath et de Mons.

Quand le contexte sportif le permet, des statistiques sont établies pour cerner au mieux, de manière argumentée et rationnelle, le déroulement des épreuves.

Bonne saison à tous ! Bonne réflexion !

Dossier du 05 septembre: Noyon

Noyon	nuageux à beau, très bonne visibilité, nord-ouest faible	lâchers hollandais	10:30
Noyon		lâchers hollandais	10:45
Noyon		Vlaams-Brabant	11:00
Noyon		Oost-Vlaanderen	11:10
Noyon		Canal Escaut	11:20
Noyon		Tournaisis	11:30
Noyon		L'Ouest	11:40
Noyon		Ath, Lessines	11:50
Noyon		Renouveau	12:00

Les lâchers du Tournaisis

- * Deux lâchers sont prévus en petite vitesse : Dottignies seul, Entente des VI et Tournai ensemble.
- * Dès lors, « Coulon Futé » établit un résultat exclusif portant sur les deux groupements lâchant ensemble sans organiser un jeu en commun. Les statistiques établies, calculées en fonction de la plus rapide clôture, cernent l'impact de chacun de ces deux groupements sur le déroulement.
- * Un code de lecture est d'application. La lettre B désigne un participant du concours de l'Entente des VI, la lettre C de celui de Tournai. Le nombre suivant chacune de ces lettres indique le total des engagés de l'amateur. Ce total, en cas de récurrence, est remplacé par un nombre indiquant le quorum de prix décrochés par l'amateur selon l'avancement du résultat.
- * La carte proposée permet de concrétiser au mieux le déroulement de l'épreuve

Dottignies : 11 h 20.

Une analyse sommaire :

- trois pigeons à plus de 1300 m : dans l'ordre un jeune, un vieux et un junior
- seules deux colonies uniquement adhérent au top
- 141 m/minute de différence entre le pointeur et la lanterne rouge
- les *José & Gustave Goemaere, d'Havannes*, pointeurs.



Vieux & jeunes : 463.


1 Goemaere José & Gustave, Havinnes (P-22), 120.751 km, 1306.35. 2 Henu Jean-Pierre, Warchin (V-10), 120.430 km, 1303.35. 3 Henu Jean-Pierre (Y-2), 1302.41. 4 .Goemaere José & Gustave (P-2), 1292.83. 5 Goemaere José & Gistave (P-3), 1292.14. 6 Goemaere José & Gustave (P-4), 1289.84. 7 Henu Jean-Pierre (Y-3), 1282.07. 8 Goemaere José & Gustave (P-5), 1280.49. 9 Henu Jean-Pierre (Y-4), 1278.22. 10 Goemaere José & Gustave (P-6), 1277.11...

Lanterne rouge (par 3) : 1165.36.

Entente des VI-Tournai : 11 h 30.

Une analyse sommaire :

- *un contingent réunissant toutes les catégories d'âge*
- *avec les compliments des Flandriens*
- *le devant non repris dans le top*
- *Dirk Vanderschelden, de Mater, pointeur.*



Vieux & jeunes : 894.

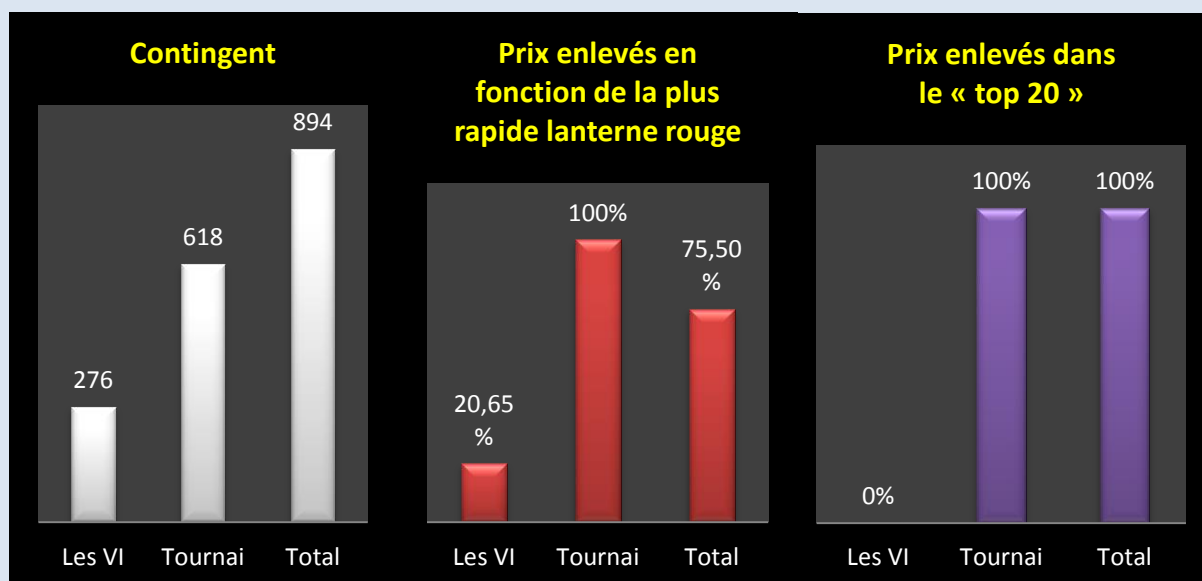
1 Vanderschelden Dirk, Mater (P-C-31), 147.896 km, 1279.93. 2 Vanderschelden Dirk (P-2), 1278.27. 3 Vanderschelden Dirk (P-3), 1269.31 4 Vanderschelden Dirk (P-4), 1269.31. 5 Vanderschelden Dirk (P-5), 1268.58. 6 Vanderschelden Dirk (P-6), 1267.31. 7 Vanderschelden Dirk (P-7), 1267.31. 8 Vanderschelden Dirk (P-8), 1254.06. 9 Vanderschelden Dirk (P-9), 1253.71. 10 Devoet Frederik, Ronse (P-C-61), 137.583 km,

1251.89. 11 Balcaen-Dubois, Ellezelles (P-C-35),139.495 km, 1251.82. 12 Vanderschelden Dirk (P-10), 1251.23. 13 Devoet Frederik (P-2), 1249.99. 14 Vanderschelden Dirk (P-11), 1249.82. 15 Devoet Frederik (P-3), 1249.05. 16 Devoet Frederik (P-4), 1246.97. 17 Balcaen-Dubois (P-2), 1245.30. 18 Vanderschelden Dirk (P-12), 1243.17. 19 Bossut Creteur Olivier, Maulde (C-P-21), 122.618 km, 1239.60. 20 Devoet Frederik (P-5), 1234.11...

Pointeur non repris dans le précédent classement :

76 Francois Etienne, Gaurain (P-B-8), 120.371 km, 1182.81.

Le coin des statistiques - Classification par trois						
Vieux & jeunes	Contingent	Lanterne rouge	Prix enlevés en fonction de la plus rapide lanterne rouge		Prix enlevés dans le « top 20 »	
			Nombre	Pourcentage	Nombre	Pourcentage
Les VI	276	953.67	19	20,65	0	0
Tournai	618	1079.34	206	100	20	100
Total	894		225	75,50	20	100




Le lâcher de l'aile gauche athoise : 11 h 40.

- * L'Ententes des V, celles des Frontières et de l'Ouest organisent une épreuve générale et trois doublages en principe. « Coulon Futé » ne peut donc établir aucun résultat exclusif les concernant. Il ne reprend dès lors que le « top 10 » du général.
- * Les statistiques établies portent sur les doublages.
- * Dans le résultat publié, le nombre entre parenthèses indique le total des engagés de l'amateur. Ce total, en cas de récurrence, est remplacé par un nombre indiquant le quorum de prix décrochés par l'amateur selon l'avancement du résultat.
- * La carte proposée permet de concrétiser au mieux le déroulement de l'épreuve.

Une analyse sommaire :

- contingent du vol non calculable pour cause de doublage de jeunes dans les vieux
- palme en terre flamande
- quatre colonies dans le top des vieux, trois dans celui des jeunes
- clôture des jeunes plus rapide
- **Danny De Grootte, d'Everbeek, pointeur.**



Vieux, yearlings & jeunes : 431.

1 De Grootte Danny, Everbeek (P-14), 144.297 km, 1307.43. 2 Murez-Marichal, Wadelincourt (P-12), 117.194 km, 1300.73. 3 Murez-Mazrichal (P-2), 1297.85. 4 Murez-Marichal (P-3), 1297.37. 5 Murez-Marichal (P-4), 1297.13. 6 Murez-Marichal (P-5), 1297.13. 7 Leturcq-Duponchelle, Wadelincourt (P-20), 116.876 km, 1274.77. 8 Leturcq-Deponchelle (P-2), 1274.08. 9 Leturcq-Duponchelle (P-3), 1272.00. 10 Delaunoit Geoffrey, Ghoy (P-23), 1269.38...

Lanterne rouge (par 2) : 1014.04.

Jeunes : 636.

1 De Groot Danny, Everbeek (P-14), 144.297 km, 1307.43. 2 Murez-Marichal, Wadelincourt (P-21), 117.194 km, 1300.73. 3 Gheenens-Delbecq, Mainvault (60), 132.382 km, 1298.28. 4 Murez-Marichal (2), 1297.85. 5 Gheenens-Delbecq (2), 1297.65. 6 Murez-Marichal (3), 1297.37. 7 Murez-Marichal (4), 1297.13. 8 Murez-Marichal (5), 1297.13. 9 Gheenens-Delbecq (3), 1296.59. 10 Murez-Marichal (6), 1295.93...

Lanterne rouge (par 2) : 1031.40.



Le lâcher de l'aile droite athisoise : 11 h 50.

* L'Entente Hunelle Dendre-Le Ramier du Sud organise une épreuve générale et trois doublages. « Coulon Futé » ne peut donc établir aucun résultat exclusif la concernant. Il ne reprend dès lors que le « top 10 » du général.


* Les statistiques établies portent sur les doublages.

* Dans le résultat publié, le nombre entre parenthèses indique le total des engagés de l'amateur. Ce total, en cas de récurrence, est remplacé par un nombre indiquant le quorum de prix décrochés par l'amateur selon l'avancement du résultat.

* La carte proposée permet de concrétiser au mieux le déroulement de l'épreuve.

Une analyse sommaire :

- un premier contingent de septembre de 908 pigeons
- participation très discrète des vieux
- aucun vieux à 1300 m... 11 jeunes y sont par contre répertoriés
- vitesse de clôture des jeunes plus rapide que celle des vieux
- **Eric De Sy, de Pommeroeul, pointeur.**



Vieux et yearlings : 61.

1 Leveque Louis, Mainvault (Y-2), 130.288 km, 1253.33. 2 Leveque Louis (Y-2), 1237.45. 3 Vanderhaegen Jacques, Chièvres (Y-2), 122.342 km, 1213.10. 4 Vanderperre Georges, Bever (V-5), 142.879 km, 1210.49. 5 Mangelinckx Jozef, Goferdinge (V-6), 145.894 km, 1198.55. 6 Vanderperre Georges (V-2), 1171.93. 7 Aupaix Jean-Marie, Huissignies (Y-4), 122.306 km, 1170.76. 8 Walravens Jean-Marie, Deux-Acres (V-5), 143.221 km, 1164.39. 9 Remy Serge, Bois-de-Lessines (Y-4), 139.983 km, 1162.64. 10 Mangelinckx Jozef (V-2), 1151.29...

Lanterne rouge (par 2) : 988.52.

Jeunes : 847.

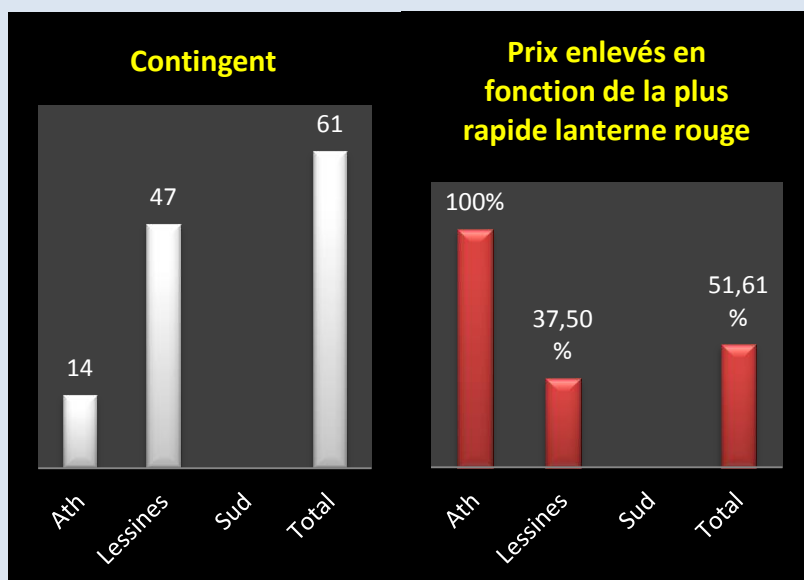
1 De Sy Eric, Pommeroeul (20), 112.537 km, 1321.63. 2 Quevy Neddy, Ladeuze (39), 122.221 km, 1321.07. 3 Quevy Neddy (2), 1320.83. 4 Quevy Neddy (3), 1320.59. 5 De Sy Eric (2), 1314.17. 6 De Craeye Christian, Viane (24), 145.887 km, 1312.87. 7 De Craeye

Christian (2), 1310.51. 8 De Craeye Christian (3), 1310.12. 9 De Craeye Christian (4), 1309.73. 10 De Sy Eric (3), 1309.58...

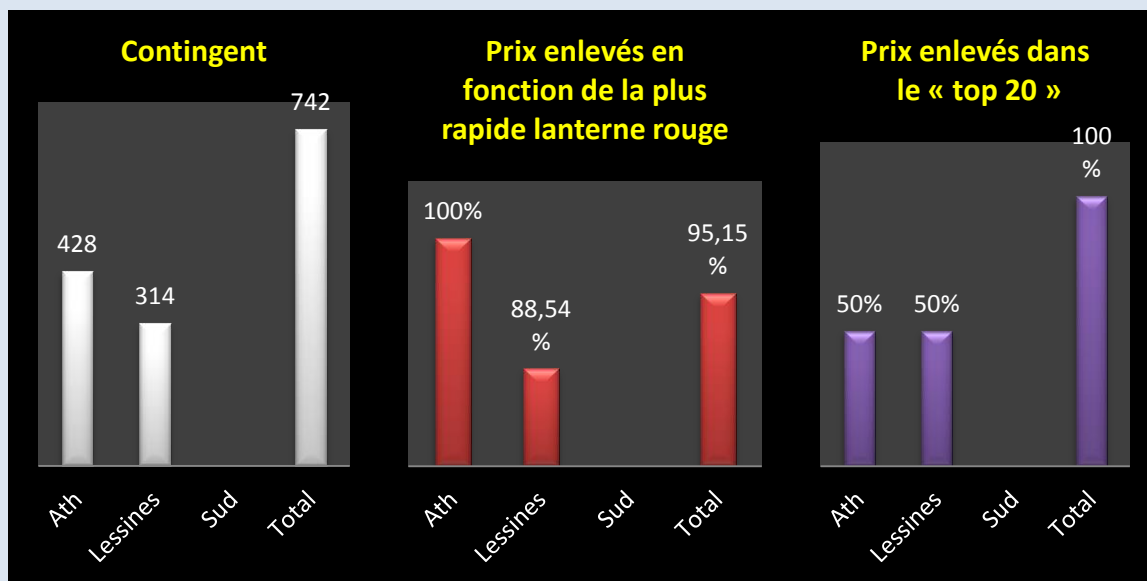
Lanterne rouge (par 2) : 1012.97.

Les statistiques des doublages

Le coin des statistiques - Classification par deux						
Vieux & Yearlings	Contingent	Lanterne rouge	Prix enlevés en fonction de la plus rapide lanterne rouge		Prix enlevés dans le « top 20 »	
			Nombre	Pourcentage	Nombre	Pourcentage
Ath	14	1117.46	7	100	7	
Lessines	47	960.45	9	37,50	9	
Sud	Non programmé					
Total	61		16	51,61		



Le coin des statistiques - Classification par deux						
Jeunes	Contingent	Lanterne rouge	Prix enlevés en fonction de la plus rapide lanterne rouge		Prix enlevés dans le « top 20 »	
			Nombre	Pourcentage	Nombre	Pourcentage
Ath	428	1007.89	214	100	10	50
Lessines	314	947.07	139	88,54	10	50
Sud	Non programmé					
Total	742		353	95,15	20	100




Le lâcher de la région de Mons : 12 h.

- * Le Renouveau montois organise une épreuve générale et trois doublages. « Coulon Futé » ne peut donc établir aucun résultat exclusif le concernant. Il ne reprend dès lors que le « top 10 » du général.
- * Les statistiques établies portent sur les doublages.
- * Dans le résultat publié, le nombre entre parenthèses indique le total des engagés de l'amateur. Ce total, en cas de récurrence, est remplacé par un nombre indiquant le quorum de prix décrochés par l'amateur selon l'avancement du résultat.
- * La carte proposée permet de concrétiser au mieux le déroulement de l'épreuve.

Une analyse sommaire :

- un contingent de 1764 pigeons : 860 participants en plus par rapport au dernier Pont-Sainte-Maxence
- les longues distances se réservent le top des jeunes et en particulier La Collégiale
- vitesses de vol enregistrées les plus élevées des différents vols
- *Johan & Jean Rubais, d'Ecaussines, pointeurs.*



Vieux & yearlings : 169.

1 Eeckhoudt Christophe, Bierghes (Y-2), 148.362 km, 1328.41. 2 Eeckhoudt Christophe (Y-2), 1322.69. 3 Rubais Johan & Jean, Ecaussines (Y-12), 138.290 km, 1318.28. 4 Crohin David, Enghien (V-20), 143.778 km, 1314.64. 5 Eeckhoudt R & F, Bierghes (V-2), 148.599 km, 1285.64. 6 Bouchez-Lejeune, Sirault (Y-12), 117.986 km, 1275.75. 7 Dubru Anthony, Bierghes (Y-5), 147.691 km, 1272.81. 8 Hogne Francis, Braine-le-Comte (V-15), 140.079 km, 1270.55. 9 Dubru Anthony (Y-2), 1264.64. 10 Rubais Johan & Jean (Y-2), 1263.67...

Lanterne rouge (par 3) : 1159.02.

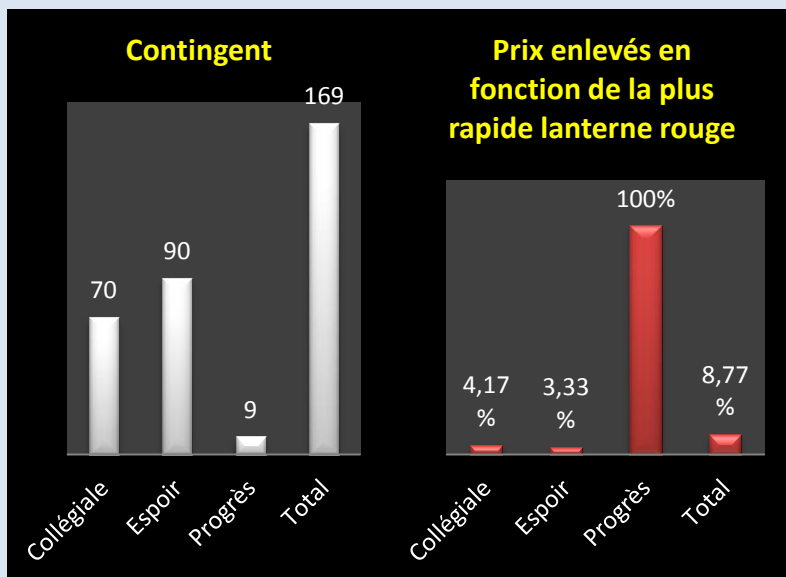
Jeunes : 1595.

1 Rubais Johan & Jean, Ecaussines (24), 138.290 km, 1395.43. 2 Torsin-Rubais, Ecaussines (5), 138.290 km, 1390.10. 3 Torsin-Rubais (2), 1388.24. 4 Rubais Johan & Jean (2), 1386.80. 5 Rubais Johan & Jean (3), 1386.57. 6 Cnudde Eric, Tubize (10), 148.329 km, 1345.59. 7 Badot Paul, Saintes (21), 149.579 km, 1345.53. 8 Badot Paul (2), 1345.13. 9 Metens J-P, Virginal-Samme (19), 146.493 km, 1335.19. 10 Badot Paul (3), 1334.93...

Lanterne rouge (par 3) : 1052.59.

Les statistiques des doublages

Le coin des statistiques - Classification par trois						
Vieux & yearlings	Contingent	Lanterne rouge	Prix enlevés en fonction de la plus rapide lanterne rouge		Prix enlevés dans le « top 20 »	
			Nombre	Pourcentage	Nombre	Pourcentage
Collégiale	70	1183.59	1	4,17	1	
Espoir	90	1150.52	1	3,33	1	
Progrès	9	1285.64	3	100	3	
Total	169		5	8,77		



Le coin des statistiques - Classification par trois						
Jeunes	Contingent	Lanterne rouge	Prix enlevés en fonction de la plus rapide lanterne rouge		Prix enlevés dans le « top 20 »	
			Nombre	Pourcentage	Nombre	Pourcentage
Collégiale	661	930.37	71	32,13	15	75
Espoir	777	1067.04	74	28,57	0	0
Progrès	157	1197.15	53	100	5	25
Total	1595		198	37,22	20	100

