

Cinquième dossier : **la vitesse 2020** sous la loupe (fin).



Après l'éclosion des perce-neige, la floraison des crocus, les week-ends ensoleillés de février ont donné un avant-goût du printemps annonçant la reprise de la compétition ailée. Une reprise libératrice ?

Fin ce jour des bilans sportifs des lâchers 2020 en Hainaut-Brabant wallon : focus sur le lâcher de vitesse montois.

Mars s'est invité en emportant des rayons de soleil salutaires en cette période de pandémie qui a mis et met toujours en péril l'équilibre psychologique de maintes personnes. Les colombiers continuent de peaufiner avec minutie la préparation de leur entrée en compétition. La RFCB de son côté, au terme de l'innovante assemblée générale nationale digitale de ce 26 février, a en principe officiellement délivré les ultimes réglages de la



campagne 2021 qui, espérons-le, se déroulera sans plus connaître les affres du désespoir engendré par un virus malvenu. Si, pour conjurer le sort, un optimisme semblerait planer pour l'heure, le doute est bel et bien toujours présent dans les pensées de nombreux colombophiles même si, en certaines régions, le passage de pigeons dans les airs témoigne de l'attente des vitessiers.

Il est donc temps pour « Coulon Futé » de boucler la série de dossiers jetant un regard avisé sur les performances réalisées en 2020 dans une grande partie du Hainaut et du Brabant wallon. L'ultime invité de ce jour, acteur reconnu non des moindres de la vitesse, n'est autre que le lâcher conjointement attribué, d'une part, au

Renouveau montois associé à la société brabançonne de *Bierghes* et, d'autre part, à *Petit-Enghien*, le reliquat du Groupement des Quatre (résultats non communiqués à la rédaction) ne réalisant en général que quelques incursions en grande vitesse pour pouvoir donner la préférence quasi exclusive aux courtes distances de vol.

Fait significatif, ce lâcher, de largeur et profondeur assez similaires, reprenant chaque semaine à son compteur des contingents conséquents, a connu la stabilité ces deux dernières saisons. La patience, l'obstination et le temps ont œuvré... pour l'atteindre.



Un panel d'expériences nécessaires. La stabilité du *Renouveau*, pièce maîtresse du lâcher, n'a pas toujours été une réalité. Diverses expériences ont été nécessaires pour l'atteindre. Ainsi, les mois de novembre 2016, 2017 et 2018 ont apporté, pour ce groupement, chaque fois des changements significatifs. Par ordre chronologique, le premier (en 2016) se matérialisait par l'abandon de la ligne de l'est fréquentée pour pouvoir jouer le samedi au profit de celle du centre. Cette décision n'a plus été remise en cause depuis lors. Le deuxième (en 2017) confirmait, au terme d'efforts déployés par les dirigeants, la volonté de disposer d'un lâcher protégé qui perdure à ce jour. La suite non favorable accordée à cette époque à la demande du *Progrès* en Brabant wallon de libérer de concert leurs contingents respectifs l'a ostensiblement démontre. Le troisième (en 2018) se traduisait cette fois par deux transferts que sont les arrivées effectives dans le lâcher montois du *Progrès* précité (une association était créée pour la circonstance) et de *Petit-Enghien*. Et ce, moyennant une révision à la baisse des zones de participation des nouveaux arrivants. 2020 confirmait la rationalisation mise en place, une rationalisation quemandée par les instances provinciales.

Trois provinces au menu. L'*Association Le Renouveau-Bierghes*, pièce unique pour ainsi dire du lâcher montois, recense 136 localités reprises par huit sociétés au total, sept hennuyères et une brabançonne wallonne proposant un jeu général par trois, n'autorisant pas de supplémentaires, mais acceptant trois doublages à savoir *La Collégiale*, *L'Espoir* et *Bierghes*. Les sociétés de Blaugies, Ghlin, Herchies et Silly composent *L'Espoir* » hennuyer associant trois sociétés montoises et une athoise. Braine-le-Comte, Masnuy-Saint-Jean et Soignies déterminent, de leur côté, *La Collégiale* », devenue dernièrement exclusivement hennuyère. *Bierghes* constitue à elle seule un doublage. Les deux provinces du Brabant et celle du Hainaut de loin majoritaire alimentent les différentes zones de participation définies.



Le lâcher montois relève le défi de reprendre dans une même zone le « devant » limitrophe à la frontière française de Quiévrain à Aulnois avec une partie de la province flamande du Brabant flamand. C'est donc dire si le survol peut parfois être déterminant dans le déroulement des épreuves. Les données statistiques établies par après pourront sans nul doute apporter des éléments de réponse.

1. La participation

Depuis 2019, suite aux volontés de l'EPR, un général vieux et yearlings réunis est devenu obligatoire pour proposer des contingents conséquents mettant davantage en exergue les performances réalisées et les chances de classement dans les championnats, les catégories vieux et yearlings devenant, de leur côté, des doublages facultatifs. Ces derniers furent tous deux maintenus au sein de l'association jusqu'au 15 août inclus alors qu'en certaines contrées, celui réservé aux vieux a été remis au rang de simple souvenir pendant l'intégralité de la campagne.

Le tableau ci-dessous et l'analyse qui s'y rapporte donnent une idée de la participation générale pendant la saison 2020 écourtée.



Date	Etape	Vieux et juniors confondus	Vieux	Juniors	Jeunes	Total
13/06	Pont	2.207	(982)	(1.171)	40	2.247
20/06	Niergnies	-	-	-	338	338
	Pont	1.677	(735)	(942)	358	2.035
27/06	Noyon	-	-	-	543	543
	Ecouen	1.440	(654)	(786)	82	1.522
04/07	Pont	1.113	(486)	(627)	704	1.817
11/07	Pont	1.021	(506)	(516)	1.184	2.205
18/07	Noyon	-	-	-	1.091	1.091
	Ecouen	911	(454)	(458)	705	1.616
25/07	Pont	768	(390)	(379)	1.141	1.909
01/08	Ecouen	759	(395)	(364)	1.167	1.926
08/08	Pont	496	(233)	(263)	1.154	1.650
15/08	Ecouen	364	(188)	(176)	855	1.219
22/08	Pont	375	-	-	1.713	2.088
30/08	Pont	152	-	-	752	904
05/09	Noyon	169	-	-	1.595	1.764
12/09	Noyon	1.779*	-	-	-	1.779
19/09	Noyon	1.440*	-	-	-	1.440
Total		14.671	(5.023)	(5.682)	13.422	28.093

* Lors des deux derniers concours de septembre, les trois catégories étaient réunies.

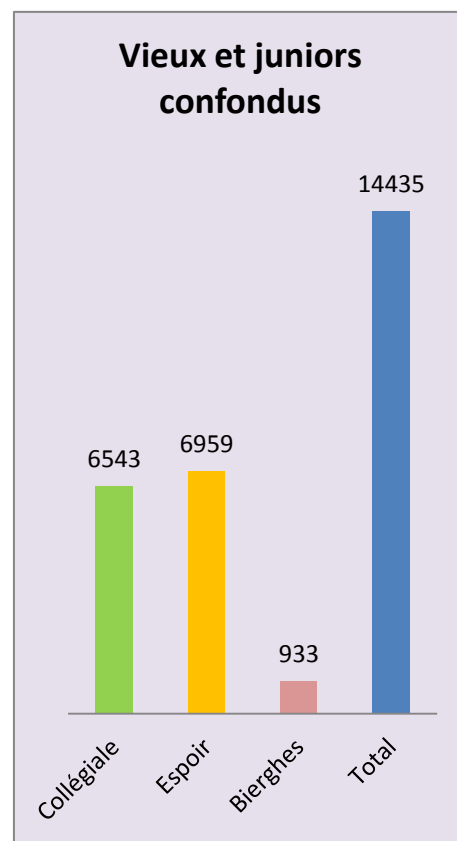
Les données numériques nous apprennent que :

- ✓ 28.093 pigeons ont été convoyés au terme des quinze journées de compétition programmés ;
- ✓ la différence entre les vieux et juniors réunis (14.671) et les jeunes (13.422) avantage les premiers cités, cependant elle est moins marquée car les deux derniers concours de septembre se sont avérées des épreuves uniques reprises dans les vieux et juniors confondus ;
- ✓ si l'on excepte deux épreuves de mise en route réservées exclusivement aux pigeonceaux en petite vitesse, le total d'une seule journée n'a pas atteint le cap des 1.000 pigeons convoyés ;
- ✓ deux concours en juin, un en juillet et un en août ont dépassé le cap symbolique des 2.000 pigeons ;
- ✓ dans les doublages facultatifs, les yearlings ont pris le pas sur les vieux sauf lors des deux Ecouen programmés en août ;
- ✓ sept concours à pigeonceaux ont recensé plus de 1.000 participants.

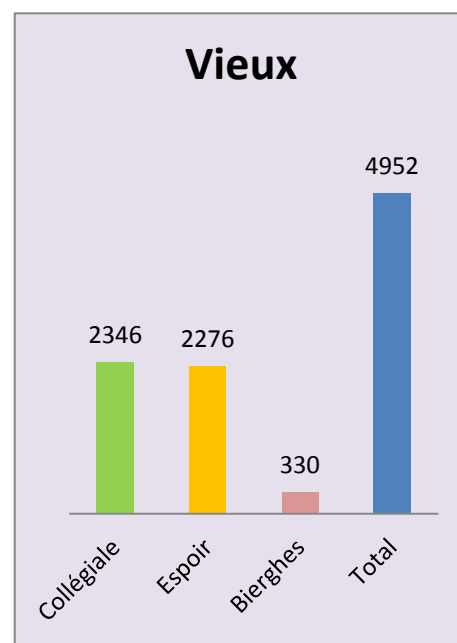


Que penser de la *participation dans les doublages* ?

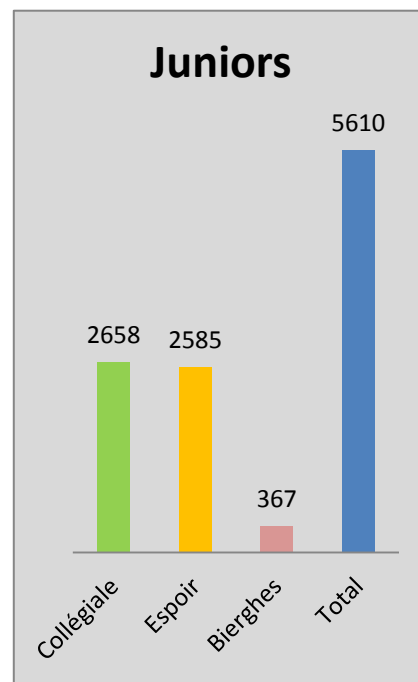
Vieux et juniors confondus					
Date	Etape	Collégiale	Espoir	Bierghes	Total
13/06	Pont	1.090	918	145	2.153
20/06	Pont	767	807	93	1.667
27/06	Ecouen	624	728	87	1.439
04/07	Pont	582	414	68	1.064
11/07	Pont	478	434	84	996
18/07	Ecouen	430	423	54	907
25/07	Pont	340	317	60	717
01/08	Ecouen	347	361	51	759
08/08	Pont	193	270	30	493
15/08	Ecouen	153	186	25	364
22/08	Pont	136	209	13	358
30/08	Pont	38	107	7	152
05/09	Noyon	70	90	9	169
12/09	Noyon	732	930	117	1.779
19/09	Noyon	563	765	90	1.418
Total		6.543	6.959	933	14.435



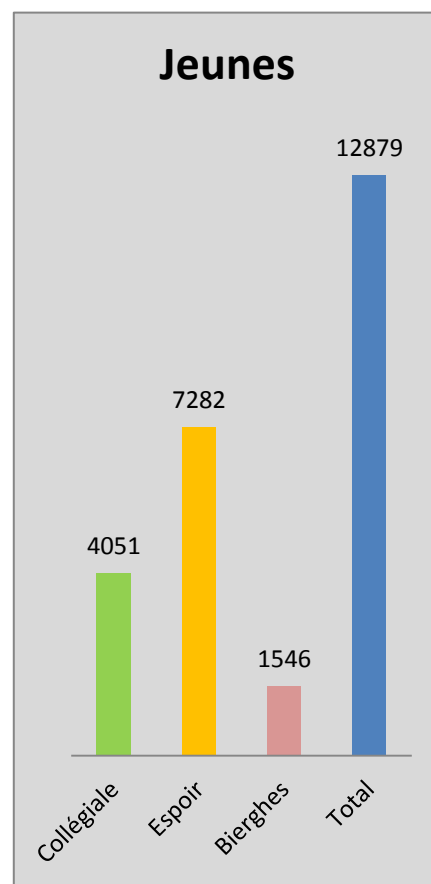
Vieux					
Date	Etape	Collégiale	Espoir	Bierghes	Total
13/06	Pont	464	465	53	982
20/06	Pont	327	359	39	725
27/06	Ecouen	294	320	40	654
04/07	Pont	252	185	33	470
11/07	Pont	255	186	46	487
18/07	Ecouen	229	193	31	453
25/07	Pont	177	158	30	365
01/08	Ecouen	178	188	29	395
08/08	Pont	92	124	17	233
15/08	Ecouen	78	98	12	188
Total		2.346	2.276	330	4.952



Juniors					
Date	Etape	Collégiale	Espoir	Bierghes	Total
13/06	Pont	626	453	92	1.171
20/06	Pont	440	448	54	942
27/06	Ecouen	330	408	47	785
04/07	Pont	330	229	35	594
11/07	Pont	223	249	38	510
18/07	Ecouen	201	231	23	455
25/07	Pont	163	160	30	353
01/08	Ecouen	169	173	22	364
08/08	Pont	101	146	13	260
15/08	Ecouen	75	88	13	176
Total		2.658	2.585	367	5.610



Jeunes					
Date	Etape	Collégiale	Espoir	Bierghes	Total
13/06	Pont	19	21	-	40
20/06	Niergnies	28	161	149	338
	Pont	109	208	-	317
27/06	Noyon	58	320	165	543
	Ecouen	4	74	-	78
04/07	Pont	150	407	147	704
11/07	Pont	233	749	179	1.161
18/07	Noyon	545	407	-	952
	Ecouen	182	380	38	600
25/07	Pont	435	540	82	1.057
01/08	Ecouen	379	669	114	1.162
08/08	Pont	328	607	166	1.101
15/08	Ecouen	201	521	116	838
22/08	Pont	492	1.013	136	1.641
30/08	Pont	227	428	97	752
05/09	Noyon	661	777	157	1.595
Total		4.051	7.282	1.546	12.879



Les tableaux récapitulatifs ci-dessus des quatre catégories (vieux et juniors réunis, vieux, juniors et jeunes) délivrent divers enseignements.

Vieux et juniors réunis

- Le total final des épreuves générales s'élève à 14.671 pigeons, celui des doublages à 14.435. La différence minimale (236 unités) montre que le recours au doublage est quasi généralisé.
- *L'Espoir*, avec ses 6.959 pigeons engagés, contribua à raison de 48,21 % au contingent atteint. *La Collégiale* avec 6.543 sujets à raison de 45,33 %, *Bierghes* avec ses 933 participants recensés à raison de 6,46 %.
- Les données numériques montrent sans ambiguïté, la cohabitation de deux doublages quasi de force égale et d'un troisième acteur nettement moins performant en participation.
- *La Collégiale* a le privilège d'avoir réuni, et ce à une seule reprise, plus de 1.00 pigeons. Ce fut le cas lors de la journée d'ouverture.
- Le bilan chiffré favorise *L'Espoir* qui, lors des quinze journées programmées, a engagé, à dix reprises, plus de pigeons que *La Collégiale*.

Vieux

- Le total final des vieux dans les épreuves générales s'élève à 5.023 pigeons, celui des doublages à 4.952. La différence est minimale (71 unités).
- Dans cette catégorie, *La Collégiale* (2.346, 47,37 %) a engagé plus de vieux que *L'Espoir* (2.276, 45,96 %). *Bierghes* (330, 6,66 %) suit de nouveau à distance respectable.
- Dans cette catégorie toujours, le scénario rencontré dans celle des vieux et juniors réunis est reconduit avec cependant une permutation entre les deux principaux pourvoyeurs du contingent.

Juniors

- Comme dans la catégorie des vieux, la différence entre le total final des juniors dans les épreuves générales (5.682) et la somme des contingents recensés dans les doublages (5.610) est des plus minimales (72).
- Toujours comme dans la catégorie des vieux, *La Collégiale* (2.658, 47,38 %) a engagé plus de juniors que *L'Espoir* (2.585, 46,08 %). *Bierghes* (367, 6,54 %), suit de nouveau à distance respectable en réussissant, par la même occasion, un taux de participation plus faible que celui rencontré dans les vieux.
- Le classement en fonction des pourcentages de participation est similaire à celui dans les vieux.

Jeunes

- Les jeunes recensés dans les épreuves générales ont été « moins » doublés dans leurs ententes respectives.
- *L'Espoir* (7.282) a nettement pris le pas dans cette catégorie sur *La Collégiale* (4.051).



- *Bierghes*, de son côté, n'a pas organisé toutes les épreuves.
- *L'Espoir* est parvenu, à une seule reprise (fin août), à dépasser le cap des 1.000 participants.

Au décompte final

- Sur les 28.093 pigeons recensés au sortir des épreuves générales de la campagne, 27.314 ont été doublés dans leurs ententes respectives. Ce qui représente une différence de moins de 3 %.
- Les trois doublages ont répertorié 14.435 vieux et juniors confondus (52,85 %) et 12.879 jeunes (47,15 %).
- *L'Espoir* a engagé 14.241 (52,13 %) pigeons, *La Collégiale* 10.594 (38,79 %), *Bierghes* 2.479 (9,08 %).

2. Les taux de réussite

A suivre...

