



Un regard toujours inédit !

Publier un résultat connu avant de quitter le local, une conséquence de l'apport de l'informatique dans le sport colombophile, n'apporte aucun enseignement supplémentaire aux amateurs, l'éventuelle répartition des enjeux exceptée.

Comme « Coulon Futé » ne souhaite nullement être réduit en une source de publicité réalisant de simples « copier-coller » du travail des classificateurs dont il salue au passage leur efficace collaboration, il met de nouveau tout en œuvre pour offrir une information inédite. Cette dernière ne peut en principe que susciter et alimenter des réflexions individuelles et collégiales, souhaitées prospectives, et ce pour peaufiner l'indispensable et vital côté rassembleur du sport ailé.

Pour ces raisons, il privilégie à nouveau en 2018 la recherche d'informations que le résultat d'une entente prise et analysée séparément ne peut en principe assurer. Aussi compose-t-il pour atteindre son objectif fixé des classements honorifiques dotés de statistiques en associant des groupements différents, jouant la même étape sans composer un général et lâchant évidemment leurs contingents respectifs à la même heure.

Les résultats « individuels » repris, de loin minoritaires, ne sont proposés qu'à des fins comparatives laissées au libre choix du « visiteur » de ce site.

Les cartes publiées permettent de localiser les pointeurs et les colonies reprises dans les différents « tops » établis.

Bonne saison !

Dossier 12 : samedi 21 juillet

Le télétexte nous a appris

Orléans - Saran	serein, bonne visibilité, ouest faible	Petit Club	7:10
Orléans - Saran		Centre Charleroi	7:25
Orléans - Saran		l'Ouest, Ath, Lessines, Renouveau	7:35
Orléans - Saran		le Tournaisis	7:45

PETIT DEMI-FOND : ORLEANS


- *Lâcher : 7 h 35.*

(A) L'Avenir– (B) Entente des V-Entente Frontalière-Entente de l'Ouest-Entente de la Dendre-Le Sud

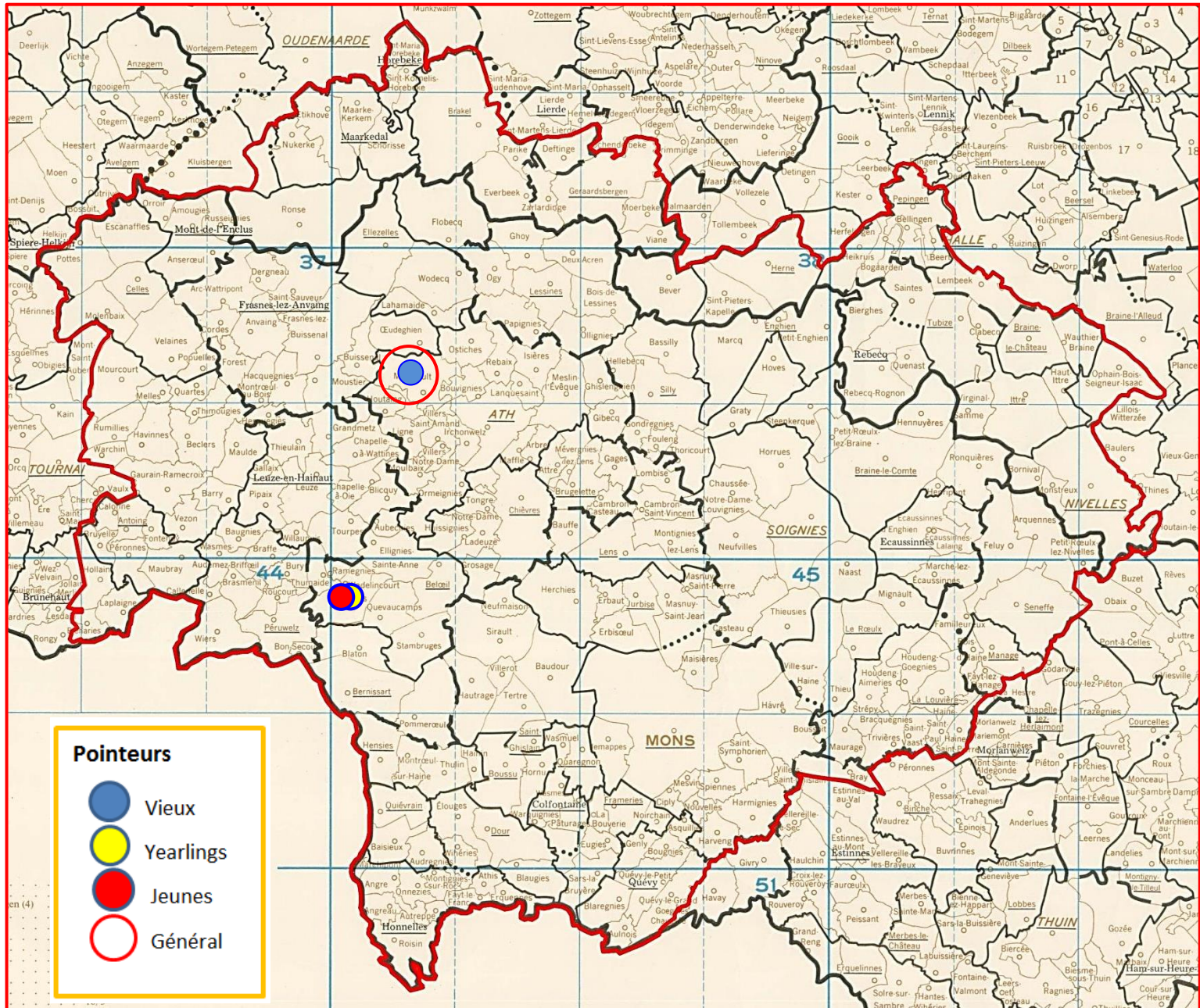
Comme les ententes ne proposent pas de général, « Coulon Futé » établit un classement honorifique doté de statistiques.

Des faits à souligner au premier regard :

- 742 pigeons (- 7), le cap des 1000 une nouvelle fois non atteint au cœur de juillet
- le contingent des pigeonneaux ne décolle pas
- répartition de prix plus équilibrée à jeunes
- la palme de pointeur général à un vieux des **Gheenens-Delbecq, de Mainvault.**



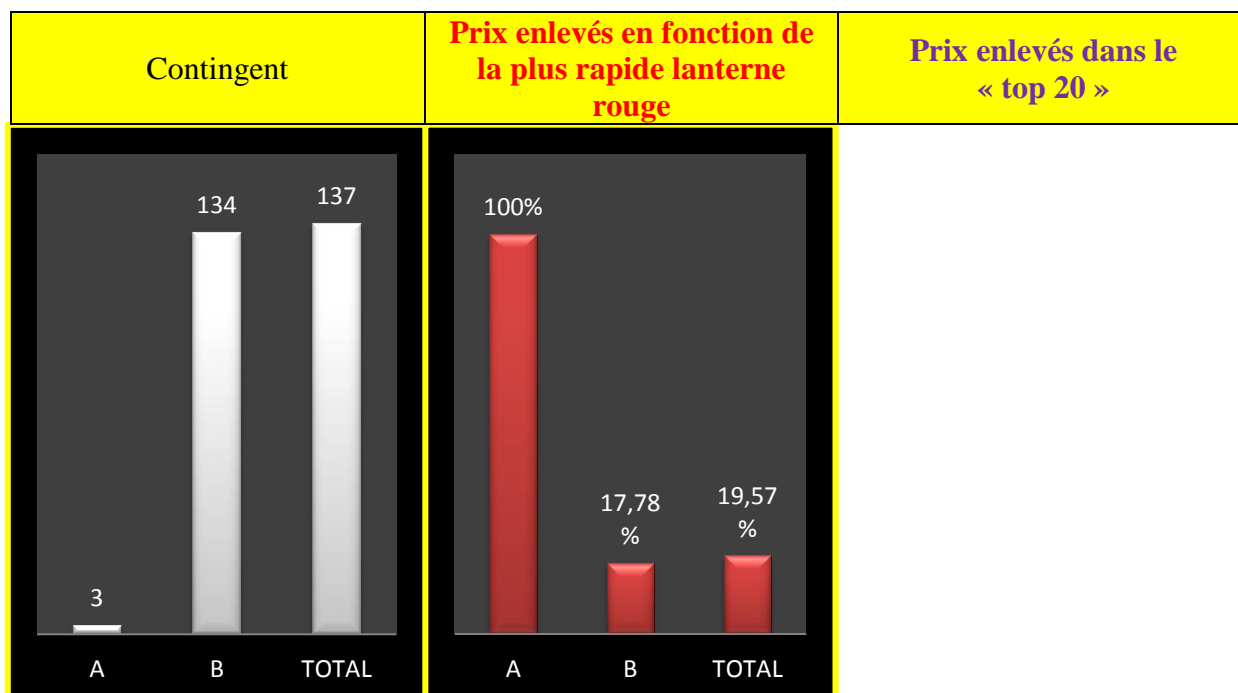
Localisation des pointeurs



Vieux : 137

1 Gheenens-Delbecq, Mainvault (B), 331.489 km, 1284.26. 2 Van Renterghem-Debliquy, Pipaix (B), 318.448 km, 1267.70. 3 Murez-Marichal, Wadelincourt (B). 316.341 km, 1264.94. 4 Murez-Marichal (2), 1237.07. 5 Gheenens-Delbecq (2), 1233.29. 6 Van Steelandt Willy, Thumaide (B), 315.932 km, 1233.22. 7 De Geyter Pierre, Ogy (B), 339.371 km, 1223.32. 8 Vandeputte Eric, Brasménil (B), 312.522 km, 1201.85. 9 Colsdouille P/F, Baisieux (A), 303.088 km, 1198.92 (vitesse de la plus rapide lanterne rouge).

Le coin des statistiques - Classification par trois						
	Contingent	Lanterne rouge	Prix enlevés en fonction de la plus rapide lanterne rouge		Prix enlevés dans le « top 20 »	
			Nombre	Pourcentage	Nombre	Pourcentage
A	3	1198.92	1	100	1	
B	134	1099.14	8	17,78	8	
Total	137		9	19,57		

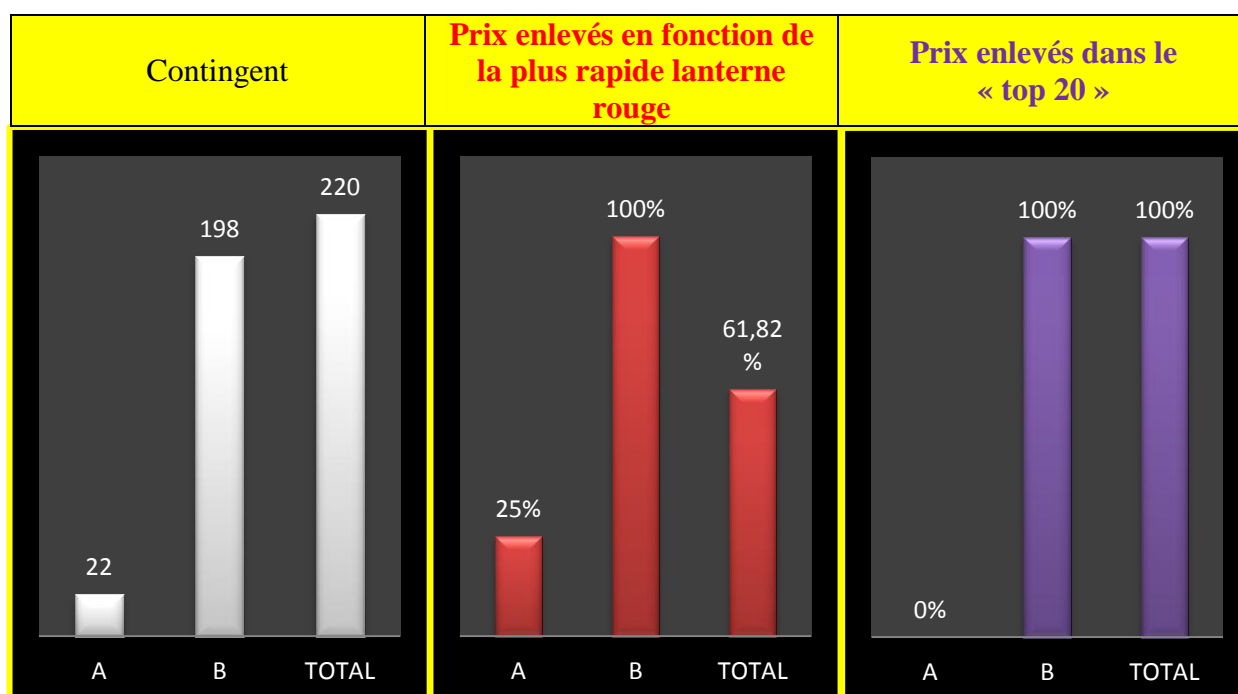


Juniors : 220.

1 Murez-Marichal, Wadelincourt (B), 316.341 km, 1282.11. 2 Murez-Marichal (2), 1275.82. 3 Gheenens-Delbecq, Mainvault (B). 331.489 km, 1274.71. 4 Gheenens-Delbecq (2), 1260.09. 5 Murez-Marichal (3), 1253.49. 6 Leturcq-Duponchelle, Wadelincourt (B), 316.023 km, 1246.72. 7 Murez-Marichal (5), 1242.58. 8 Bertuille Michel, Havinnes (B), 321.722 km, 1240.57. 9 Van Renterghem-Debliquy, Pipaix (B), 318.448 km, 1235.73. 10 Murez-Marichal (5), 1227.23. 11 Verstuyft Marcel, Hoves (B), 340.813 km, 1223.03. 12 Abbate Fabien, Quevaucamps (B), 316.206 km, 1215.72. 13 Bert Willy, Ronse (B), 337.081 km, 1215.67. 14 Vandeputte Eric, Brasménil (B), 312.522 km, 1211.24. 15 Vandeputte Eric (2), 1210.23. 16 Murez-Marichal (6), 1209.56. 17 Murez-Marichal (7), 1209.33. 18 Gheenens-Delbecq (3), 1207.24. 19 Van Renterghem-Debliquy (2), 1205.70. 20 Leturcq-Deponchelle (2), 1203.74...

Pointeur non repris dans le top : 31 Waneuken-Mourin, Mévergnies (A), 331.486 k, 1161.87.

Le coin des statistiques - Classification par trois						
	Contingent	Lanterne rouge	Prix enlevés en fonction de la plus rapide lanterne rouge		Prix enlevés dans le « top 20 »	
			Nombre	Pourcentage	Nombre	Pourcentage
A	22	940.64	2	25	0	0
B	198	1093.00	66	100	20	100
Total	220		68	61,82	20	100

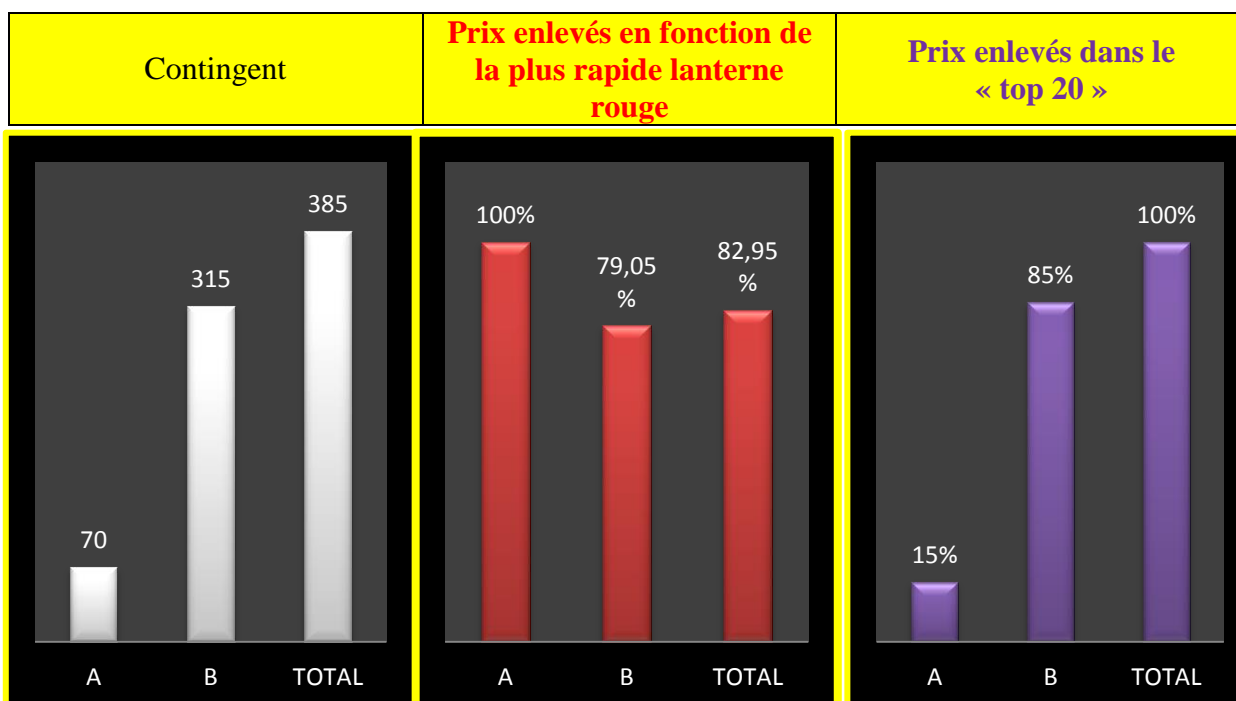


Jeunes : 385.

1 Leturcq-Duponchelle, Wadelincourt (B), 316.023 km, 1280.39. 2 Leturcq-Duponchelle (2), 1280.22. 3 Murez-Marichal, Wadelincourt (B). 316.341 km, 1279.17. 4 Leveque Louis, Mainvault (B), 329.397 km, 1267.07. 5 Leveque Louis (2), 1266.34. 6 Murez-Marichal (2), 1251.43. 7 Abbate Fabien, Quevaucamps (B), 316.206 km, 1246.55. 8 Saudoyez Kevin, Tertre (A), 312.418 km, 1244.28. 9 Leveque Louis (3), 1238.64. 10 Cornil Alain, Bury (B), 315.621 km, 1229.05. 11 Leturcq-Duponchelle (3), 1226.40. 12 Murez-Marichal (3), 1225.81. 13 Leturcq-Duponchelle (4), 1224.34. 14 Saudoyez Kevin (2), 1222.77. 15 Murez-Marichal (4), 1222.41. 16 Defoort Frères, Anvaing (B), 327.994 km, 1222.04. 17 Roels Antoon,

Overboelare (B), 345.101 km, 1220.44. 18 Cossement Grégory, Péruwelz (B), 310.822 km, 1214.30. 19 Saudoyez Kevin (3), 1213.90. 20 Place Jean-Marcel, Ellignies-Sainte-Anne (B), 319.486 km, 1212.31...

Le coin des statistiques - Classification par trois						
	Contingent	Lanterne rouge	Prix enlevés en fonction de la plus rapide lanterne rouge		Prix enlevés dans le « top 20 »	
			Nombre	Pourcentage	Nombre	Pourcentage
A	70	1080.90	24	100	3	15
B	315	1035.37	83	79,05	17	85
Total	385		107	82,95	20	100



- *Lâcher : 7 h 45.*

(A) Entente des VI – **(B)** Tournai – **(C)** Dottignies

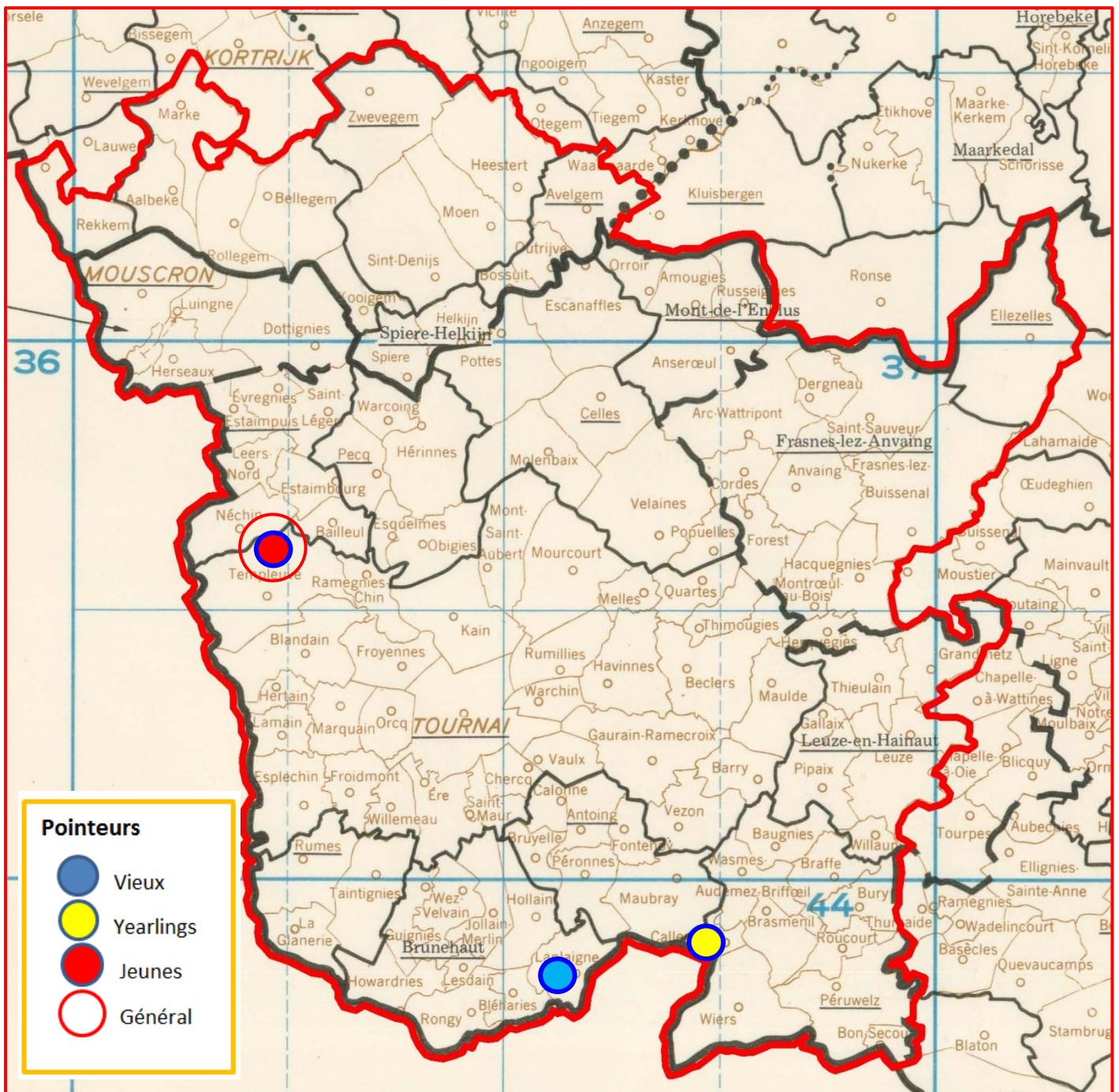
Comme les ententes ne proposent pas de général, « Coulon Futé » établit un classement honorifique doté de statistiques.

Des faits à souligner au premier regard :

- *un contingent de 995 pigeons (+ 59), le cap des 1000 toujours pas atteint, le sera-t-il encore cette saison ?*
- *l'« Entente des VI » imprime de sa marque le top des jeunes mais clôture de loin en dernier lieu*
- *deux jeunes à 1200 m*
- *programme des vieux bouclé à Tournai*
- *la palme de pointeur général à un jeune de **Christophe Nottebaert, de Templeuve.***



Localisation des pointeurs

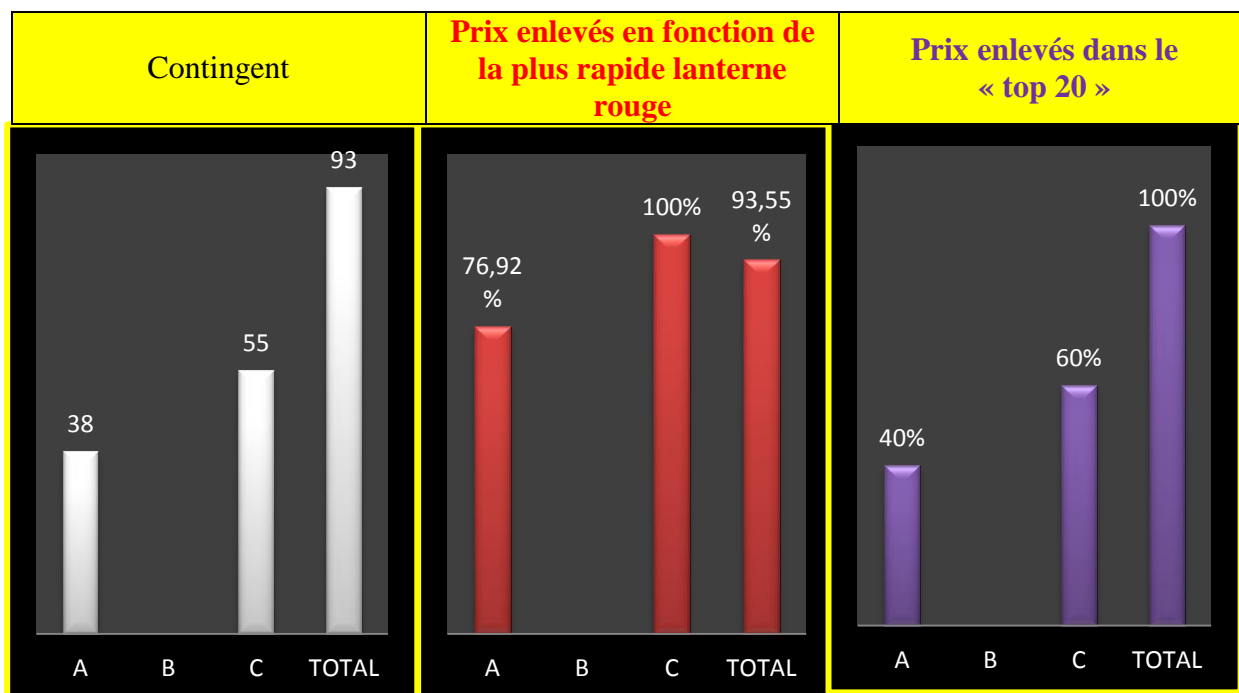


Vieux : 93.

1 Francois-Mahieu, Laplaigne (A), 309.843 km, 1173.87. 2 Hioco Fabien, Callenelle (A), 311.796 km, 1142.87. 3 Nottebaert Christophe, Templeuve (C), 318.057 km, 1142.58. 4 Francois Etienne, Gaurain (A), 318.429 km, 1134.20. 5 Nottebaert Christophe (2), 1133.01. 6 Vanparys-Debusschere, Néchin (C), 319.341 km, 1131.67. 7 Vanparys-Debusschere (2), 1126.15. 8 Ovaere Albert, Estaimbourg (C), 320.836 km, 1114.33. 9 Quintard Thomas, Kain (C), 318.021 km, 1107.05. 10 Casaert Maurice Fils, Néchin (C), 318.899 km, 1106.32. 11 Salembier Mélanie, Hérinnes (C), 325.151 km, 1102.21. 12 Nihoul Albert, Péronnes (A),

312.142 km, 1098.26. 13 O Aldred, Péronnes (A), 311.680 km, 1091.31. 14 Huon Michel, Rumes (A), 308.561 km, 1078.06. 15 Dupont Alain, Gaurain (A), 317.565 km, 1076.49. 16 Nihoul Albert (2), 1073.15. 17 Batteur-Moulard, Estaimbourg (C), 321.518 km, 1070.89. 18 Casaert Maurice Fils (2), 1070.60. 19 Vanparys-Debusschere (3), 1060.75. 20 Salembier Mélanie (2), 1052.10...

Le coin des statistiques - Classification par trois						
	Contingent	Lanterne rouge	Prix enlevés en fonction de la plus rapide lanterne rouge		Prix enlevés dans le « top 20 »	
			Nombre	Pourcentage	Nombre	Pourcentage
A	38	980.37	10	76,92	8	40
B						
C	55	1012.14	19	100	12	60
Total	93		29	93,55	20	100



Juniors : 57.

1 Hioco Fabien, Callenelle, 311.796 km, 1164.06. **2 Leclercq Frédéric & Adrien**, Taintignies, 307.435 km, 1157.80. **3 Dupont Alain, Gaurain**, 317.565 km, 1152.69. **4 Hioco Fabien (2)**, 1151.74. **5 Francois Etienne, Gaurain**, 318.429 km, 1128.84. **6 Leclercq Frédéric & Adrien (2)**, 1126.89. **7 Leclercq Frédéric & Adrien (3)**, 1124.89. **8 Dupont Alain (2)**, 1122.80. **9 Dupont Alain (3)**, 1122.67. **10 Leclercq Frédéric & Adrien (4)**, 1121.27...

Lanterne rouge (par 3) : 1025.75.

Jeunes : 845.

1 Nottebaert Christophe, Templeuve (C), 318.057 km, 1207.96. **2 Allemeersch André, Pottes (B)**, 328.507 km, 1200.61. **3 Defossez Francis, Rumes (A)**, 307.933 km, 1167.96. **4 Dierickx Luc, Mont-Saint-Aubert (B)**, 322.000 km, 1155.43. **5 Francois-Mahieu, Laplaigne (A)**, 309.843 km, 1152.83. **6 Nihoul Aldo, Laplaigne (A)**, 308.186 km, 1152.09. **7 Vivier Yannick, Laplaigne (A)**, 307.872 km, 1152.00. **8 Vivier Yannick (2), 1150.64.** **9 Devillers Sabrina, Rongy (A)**, 305.100 km, 1149.00. **10 Maroy Christophe, Pottes (B)**, 328.487 km, 1147.30. **11 Pipers Yvon, Tournai (B)**, 314.966 km, 1147.20. **12 Harchies Cyril, Warchin (B)**, 317.932 km, 1147.07. **13 Allemeersch André (2), 1144.09.** **14 Francois-Mahieu (2), 1142.98.** **15 Nottebaert Christophe (2), 1142.65.** **16 Harchies Cyril (2), 1141.04.** **17 Dufay Didier, Templeuve (C)**, 317.013 km, 1139.03. **18 Manteau P/F, Calonne (A)**, 314.066 km, 1138.74. **19 Claes Francis & Sylvain, Taintignies (A)**, 308.604 km, 1136.59. **20 Vandemeulebroecke Carlos, Saint-Léger (C)**, 324.452 km, 1136.56...

Le coin des statistiques - Classification par trois						
	Contingent	Lanterne rouge	Prix enlevés en fonction de la plus rapide lanterne rouge		Prix enlevés dans le « top 20 »	
			Nombre	Pourcentage	Nombre	Pourcentage
A	464	955.93	88	56,77	9	45
B	158	1024.03	53	100	7	35
C	223	1000.64	64	85,33	4	20
Total	845		205	72,70	20	100

