2023, l'année d'un renouveau ailé ? Cela relève du domaine du possible, mais il est trop tôt pour le dire. Une certitude néanmoins. De semaine en semaine, les épreuves programmées vont confirmer ou infirmer le bien-fondé de la rationalisation effectuée des lâchers dans l'EPR Hainaut-Brabant wallon. « Coulon Futé » apporte sa pierre à l'édifice en proposant un maximum de résultats honorifiques exclusifs incitant à la réflexion.

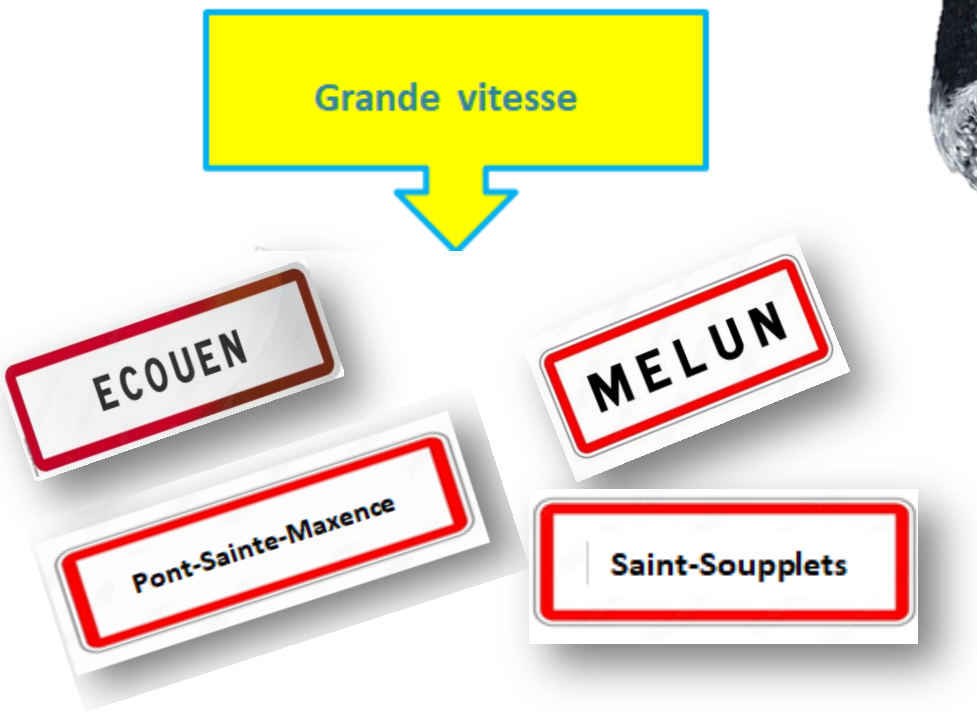

Etapes :

- **Ecouen**, commune française située dans le département du Val-d'Oise, en région Ile-de-France
- **Melun,** commune française située dans le département de Seine-et-Marne, en région Ile-de-France
- **Pont-Sainte-Maxence,** commune française située dans le département de l'Oise, en région Hauts-de-France.
- **Saint-Soupplets,** commune française située dans le département de Seine-et-Marne, en région Ile-de-France

Ce samedi est un « Jour J » pour le lâcher unique en Hainaut même si un avant-goût non prévu infirmant l'accord hivernal arrêté a été donné la semaine précédente avec l'imposition de libérer ensemble, et ce pour vraisemblablement minimiser la durée des manœuvres sue l'aire de lâcher, les deux ailes de la région d'Ath. Concrètement, dans le présent dossier, les tops honorifiques inédits et les statistiques établies par « Coulon Futé », abordant le déroulement des différents lâchers assurent un éclairage significatif. L'occasion est de ce fait garantie aux amateurs tournaisiens, athois et carolorégiens de porter des jugements émis hors de leurs « zones de confort », de situer leurs performances en fonction de contextes les plus concurrentiels possibles.

Week-end du 17/06/23

Etape : Pont-Sainte-Maxence

Bulletin des lâchers :

PONT-STE.-MAXENCE	beau, bonne visibilité , calme		
	Oost-Vl Middenlijn West		07:10
	Tournaisis		07:20
	Ath-Lessines-Blaton		07:30
	Entente de l ouest-Les 5 et Frontalière		07:30
	Renouveau		07:40

Entente des Six-Froidmont-Néchin-Tournai – Lâcher : 7 h 20

Les sociétés de Guignies et de Taintignies formant le reliquat de l'« *Entente des Six* », celles de Froidmont, de Néchin et de Tournai sont lâchées en même temps sans pour autant composer de résultat commun. « *Coulon Futé* » ébauche des résultats honorifiques exclusifs les engageant dans une épreuve commune. Toute ligne du résultat VY réunis indique la catégorie d'âge réel du pigeon par la lettre V ou Y. Tout amateur mentionné de Néchin est suivi de la lettre A, de l'« *Etoile des Six-Froidmont* », de la lettre B, de Tournai de la lettre C. Dans chaque résultat proposé, le nombre suivant toute lettre dévoile le total de pigeons engagés par l'amateur. En cas d'absence de lettre, le nombre indique le quorum de prix enlevés par l'amateur à ce stade du résultat. Des statistiques alimentent la réflexion.

Localisation du pointeur

Analyse sommaire :

Contingent total (1.546) reprenant quelques couleurs car la participation des jeunes a doublé pour ainsi dire. Rythme des plus soutenus dans le top de lâcher. Néchin se réserve les clôtures les plus rapides, Les VI les tops par priorité. ***Grégory Casaert, de Néchin****, pointeur.*

Vieux et Juniors réunis : 1.128.

1 Casaert Grégory, Néchin (A-V-32), 159.186 km, 1391.64. 2 Lecocq Michel, Obigies (A-V-10), 160.571 km, 1390.62. 3 Harchies Christian & Cyril, Warchin (B-Y-26), 158.247 km, 1387.72. 4 Creteur Alain, Amougies (C-Y-8), 173.565 km, 1387.22. 5 Dumortier-Bienfait, Taintignies (Y-B-7), 147.947 km, 1387.00. 6 Harchies Christian & Cyril (Y-2), 1385.70. 7 Vandemeulebroecke Carlos & Xavier, Saint-Léger (A-Y-35), 164.698 km, 1385.56. 8 Harchies Christian & Cyril (Y-3), 1385.49. 9 Nottebaert Jules, Marquain (Y-B-14), 154.672 km, 1385.12. 10 Harchies Christian & Cyril (V-4), 1384.89. 11 Bourdon Jean-Marie, Kain (C-Y-8), 157.912k, 1381.75. 12 Nonckelynck-Verriest, Herseaux (A-Y-26), 165.995 km, 1380.79. 13 Nottebaert Jules (V-2), 1376.90. 14 Lecocq Michel (Y-2), 1375.73. 15 François Jean-Pierre, Laplaigne (V-B-12), 150.309 km, 1374.98. 16 Lecocq Michel (Y-3), 1374.75. 17 Allemeersch André, Pottes (C-Y-11), 168.723 km, 1374.52. 18 Garson Rudy, Rumes (Y-B-9), 148.187 km, 1373.79. 19 François Jean-Pierre (V-2), 1373.52. 20 François Jean-Pierre (Y-3), 1372.68.

:

:

Le coin des statistiques - Classification par trois						
Vieux Yearlings Réunis	Contingent	Lanterne rouge	Prix enlevés en fonction de la plus rapide lanterne rouge		Prix enlevés dans le « top 20 »	
			Nombre	Pourcentage	Nombre	Pourcentage
A : Néchin	364	1290.13	122	100	6	30
B : Les VI	311	1251.75	60	57,69	11	55
C : Tournai	453	1239.25	59	39,07	3	15
Total	**1.128**		**241**	**64,10**	**20**	**100**

Vieux : 147.

1 Harchies Christian & Cyril, Warchin (B-11), 158.247 km, 1384.89. 2 Nottebaert Jules, Marquain (B-8), 154.672 km, 1376.90. 3 François Jean-Pierre, Laplaigne (B-6), 150.309 km, 1374.98. 4 François Jean-Pierre (2), 1373.52. 5 Nihoul Aldo, Laplaigne (B-5), 148.610 km, 1372.29. 6 François Jean-Pierre (3), 1367.48. 7 François Jean-Pierre (4), 1367.06. 8 Noullet Pascal, Rongy (B-7), 146.132 km, 1361.05. 9 Nottebaert Jules (2), 1330.13. 10 Nottebaert Jules (3), 1326.51.

Lanterne rouge par trois : 1255.24

Juniors : 355.

1 Harchies Christian & Cyril, Warchin (B-15), 158.247 km, 1387.72. 2 Dumortier-Bienfait, Taintignies (B-3), 147.947 km, 1387.00. 3 Harchies Christian & Cyril (2), 1385.70. 4 Vandemeulebroecke

Carlos & Xavier, Saint-Léger (A-33), 164.698 km, 1385.56. 5 Harchies Christian & Cyril (3), 1385.49. 6 Nottebaert Jules, Marquain (B-6), 154.672 km, 1385.12. 7 Nonckelynck-Verriest, Herseaux (A-18), 165.995 km, 1380.79. 8 Lecocq Michel, Obigies (A-7), 160.574 km, 1375.73. 9 Lecocq Michel (2), 1374.75. 10 Garson Rudy, Rumes (Y-9), 148.187 km, 1373.79. 11 François Jean-Pierre, Laplaigne (B-6), 150.309 km, 1372.68. 12 Ovaere Albert, Estaimbourg (A-8), 161.076 km, 1371.44. 13 Nihoul Aldo, Laplaigne (B-7), 146.132 km, 1369.76. 14 François Jean-Pierre (2), 1368.51. 15 Batteur Jean-Paul, Estaimbourg (A-15), 161.761 km, 1368.15. 16 Noullet Pascal, Rongy (B-7), 146.132 km, 1366.78. 17 Harchies Christian & Cyril (4), 1364.59. 18 Nihoul Aldo (2), 1364.10. 19 Vanparys-Debusschere, Néchin (A-5), 159.613 km, 1363.63. 20 Desmons-Wibaut-Lemoine, Rumes (B-3), 148.304 km, 1363.29

.

:

:

Le coin des statistiques - Classification par trois						
Juniors	Contingent	Lanterne rouge	Prix enlevés en fonction de la plus rapide lanterne rouge		Prix enlevés dans le « top 20 »	
			Nombre	Pourcentage	Nombre	Pourcentage
A : Néchin	191	1273.14	64	100	7	35
B : Les VI	164	1251.26	41	74,55	13	65
C : Tournai	Non programmé					
Total	**355**		**105**	**88,24**	**20**	**100**

Jeunes : 418.

1 Harchies Christian & Cyril, Warchin (B-18), 158.247 km, 1384.28. 2 Harchies Christian & Cyril (2), 1381.46. 3 François Jean-Pierre, Laplaigne (B-6), 150.309 km, 1375.40. 4 Harchies Christian & Cyril (3), 1366.35. 5 Harchies Christian & Cyril (4), 1363.41. 6 François Jean-Pierre (2), 1359.23. 7 Delbecq Jean-Michel, Guignies (B-4), 149.036 km, 1351.15. 8 Batteur Jean-Paul, Estaimbourg (A-19), 161.761 km, 1346.88. 9 Willen Philippe, Pottes (A-26), 168.044 km, 1345.42. 10 Marien Julien, Kooigem (A-17), 168.645 km, 1333.19. 11 Nuyttens-Vandemoortele, Mouscron (A-20), 165.676 km, 1331.80. 12 Nuyttens-Vandemoortele (2), 1331.26. 13 Nuyttens-Vandemoortele (3), 1330.90. 14 Nuyttens-Vandemoortele (4), 1330.73. 15 Nuyttens-Vandemoortele (5), 1326.46. 16 Batteur Jean-Paul (2), 1326.09. 17 Werbrouck Stevens, Mouscron (A-12), 167.935 km, 1324.40. 18 Nuyttens-Vandemoortele (6), 1321.88. 19 Nuyttens-Vandemoortele (7), 1313.49. 20 Nuyttens-Vandemoortele (8), 1312.97.

Pointeur non repris dans le précédent classement :

28 Bury Francis, Hérinnes (C-10), 164.451 km, 1304.02

:

:

Le coin des statistiques - Classification par trois						
Jeunes	Contingent	Lanterne rouge	Prix enlevés en fonction de la plus rapide lanterne rouge		Prix enlevés dans le « top 20 »	
			Nombre	Pourcentage	Nombre	Pourcentage
A : Néchin	201	1223.62	67	100	13	65
B : Les VI	153	1145.35	21	41,18	7	35
C : Tournai	64	1146.47	14	63,64	0	0
Total	**418**		**102**	**72,86**	**20**	**100**

Ath – Lâcher : 7 h 30

Sans organiser de résultat commun, les sociétés des deux ailes de la région d'Ath sont lâchées en même temps. « *Coulon Futé* » ébauche des résultats honorifiques exclusifs les engageant dans une épreuve commune. Toute ligne du résultat VY réunis reprend la catégorie d'âge réel du pigeon par la lettre V ou Y. Tout amateur mentionné de l'aile gauche (« *Association Entente Frontalière-Entente de l'Ouest-Entente des V »)* est suivi de la lettre A, de l'aile droite (« *Association Hunelle Dendre-Le Ramier du Sud* ») de la lettre B. Dans chaque résultat proposé, le nombre suivant toute lettre dévoile le total de pigeons engagés par l'amateur. En cas d'absence de lettre, le nombre indique le quorum de prix enlevés par l'amateur à ce stade du résultat. Des statistiques alimentent la réflexion.

Localisation du pointeur

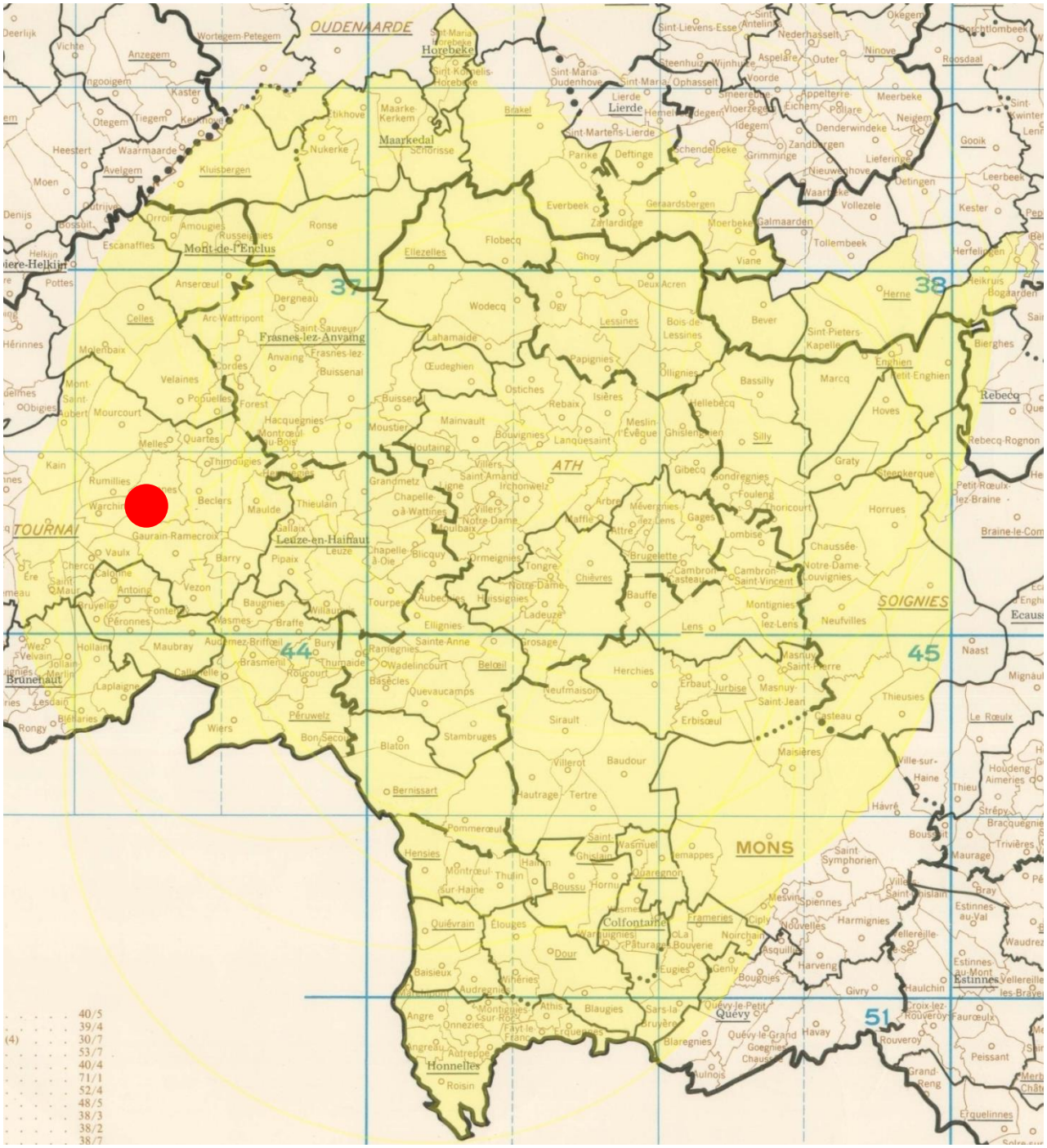

Analyse sommaire **:**

Retour du cap des 3.000 (3.054 engagés) pour cause de progression dans chaque catégorie. Nouvelle mainmise de l'aile gauche sur les déroulements. 1400 m/ minute la condition pour entrer dans le top 20 du lâcher. La série continue pour les ***José & Gustave Goemaere, d'Havinnes****, auteurs de leur sixième palme de la saison dont cinq consécutives.*

Vieux et juniors réunis : 2.600.

1 Goemaere José & Gustave, Havinnes (V-A-52), 158.762 km, 1439.66. 2 Goemaere José & Gustave (Y-2), 1431.44. 3 Van Renterghem-Debliquy, Pipaix (V-A-24), 159.143 km, 1430.71. 4 Van Renterghem-Debliquy (Y-2), 1427.03. 5 Goemaere José & Gustave (V-3), 1421.86. 6 Goemaere José & Gustave (Y-4), 1421.83. 7 Goemaere José & Gustave (Y-5), 1420.98. 8 Bistoen Francis, Opbrakel (V-B-58), 184.373 km, 1416.43. 9 Devoet Frederik, Ronse (V-A-15), 176.390 km, 1415.83. 10 Van Renterghem-Debliquy (V-3), 1415.44. 11 Van Renterghem-Debliquy (Y-4), 1415.23. 12 D1421.83evoet Frederik (Y-2), 1412.81. 13 Eeckhout-Spileers, Ronse (Y-A-23), 177.695 km, 1411.58. 14 Van Renterghem-Debliquy (Y-5), 1411.25. 15 Goemaere José & Gustave (V-6), 1410.88. 16 Devoet Frederik (V-3), 1409.99. 17 Goemaere José & Gustave (V-7), 1407.96. 18 Goemaere José & Gustave (V-8), 1407.96. 19 Olivier-Leysen, Anvaing (Y-A-7), 168.471 km, 1404.51. 20 Dernicourt H & S, Ellezelles (V-A-16), 178.055 km, 1403.48.

Le coin des statistiques - Classification par deux						
Vieux Juniors réunis	Contingent	Lanterne rouge	Prix enlevés en fonction de la plus rapide lanterne rouge		Prix enlevés dans le « top 20 »	
			Nombre	Pourcentage	Nombre	Pourcentage
A : Aile gauche	1.537	1238.99	769	100	19	95
B : Aile droite	1.063	1198.06	424	79,70	1	5
Total	**2.600**		**1.193**	**91,77**	**20**	**100**

Vieux : 505.

1 Bistoen Francis, Opbrakel (B-43), 184.373 km, 1416.43. 2 Boschmans Rudy, Nederbrakel (B-8), 186.655 km, 1402.71. 3 Team De Geeter, Opbrakel (B-3), 184.677 km, 1401.54. 4 Bistoen Francis (2), 1385.74. 5 Boschmans Rudy (2), 1377.01. 6 Van der Linden Lenik, Parike (B-7), 186.329 km, 1373.77. 7 Van der Linden Lenik (2), 1373.60. 8 Vergucht Martin, Nederbrakel (B-5), 186.833 km, 1371.18. 9 Bistoen Francis (3), 1370.80. 10 De Neve Eric, Goeferdinge (B-4), 185.970 km, 1369.60.

Lanterne rouge par deux : 1229.77.

Juniors : 1.431.

1 Goemaere José & Gustave, Havinnes (A-18), 158.762 km, 1431.44. 2 Van Renterghem-Debliquy, Pipaix (A-13), 159.143 km, 1427.07. 3 Goemaere José & Gustave (3), 1421.83. .4 Goemaere

José & Gustave (4), 1420.98. 5 Van Renterghem-Debliquy (2), 1415.23. 6 Devoet Frederik, Ronse (A-1), 176.390 km, 1412.81. 7 Eeckhout-Spileers, Ronse (A-19), 177.695 km, 1411.58. 8 Van Renterghem-Debliquy (3), 1411.25. 9 Olivier-Leysen, Anvaing (A-7), 168.471 km, 1404.51. 10 Goemaere José & Gustave (4), 1403.40. 11 Goemaere José & Gustave (5), 1403.19. 12 Goemaere José & Gustave (6), 1402.36. 13 Clement Lucien, Maulde (A-8), 163.001 km, 1392.37. 14 Donnez-Depelchin, Fontenoy (A-8), 154.837 km, 1390.62. 15 Lermusiaux Daniel, Frasnes (A-5), 168.935 km, 1390.03. 16 Bouchard Pierre, Péruwelz (B-.8), 153.016 km, 1389.16. 17 Lermusiaux Daniel (2), 1388.12. 18 François-Delporte, Wadelincourt (A-24), 157.056 km, 1387.50. 19 Saudoyez Kevin, Péruwelz (A-22), 152.433 km, 1386.80. 20 Van Renterghem-Debliquy (4), 1386.66.

Le coin des statistiques - Classification par deux						
Juniors	Contingent	Lanterne rouge	Prix enlevés en fonction de la plus rapide lanterne rouge		Prix enlevés dans le « top 20 »	
			Nombre	Pourcentage	Nombre	Pourcentage
A : Aile gauche	873	1221.93	437	100	19	95
B : Aile droite	558	1168.10	211	75,63	1	5
Total	**1.431**		**648**	**90,50**	**20**	**100**

Jeunes : 454.

1 Vandeputte Eric, Brasménil (A-22), 153.255 km, 1390.42. 2 Goemaere José & Gustave, Havinnes (A-2), 158.762 km, 1382.22. .3 Huon Philippe, Wiers (A-19), 151.779 km, 1367.99. 4 Collet-Dubois, Maarkedal (B-35), 181.135 km, 1364.82. 5 Van Renterghem-Debliquy, Pipaix (A-5), 159.143 km, 1359.42. 6 Collet-Dubois (2), 1358.34. 7 Clement Lucien, Maulde (A-33), 163.001 km, 1356.45. 8 Collet-Dubois (3), 1354.78. 9 Collet-Dubois (4), 1353.43. 10 Vandeputte Eric (2), 1351.79. 11 Bœuf Patrick, Péruwelz (A-16), 152.182 km, 1343.15. 12 Van Renterghem-Debliquy (2), 1342.79. 13 Saudoyez Kévin, Péruwelz (A-57), 152.433 km, 1338.69. 14 Dierickx Luc, Frasnes (A-18), 169.844 km, 1337.17. 15 Clement Lucien (2), 1335.70. 16 Clement Lucien (3), 1334.61. 17 Collet-Dubois (5), 1334.00. 18 Saudoyez Kévin (2), 1333.62. 19 De Groote Danny, Everbeek (B-6), 184.351 km, 1332.17. 20 Clement Lucien (4), 1330.62.

Le coin des statistiques - Classification par deux						
Jeunes	Contingent	Lanterne rouge	Prix enlevés en fonction de la plus rapide lanterne rouge		Prix enlevés dans le « top 20 »	
			Nombre	Pourcentage	Nombre	Pourcentage
A : Aile gauche	361	908.15	150	82,87	14	70
B : Aile droite	93	1041.22	47	100	6	30
Total	**454**		**197**	**86,78**	**20**	**100**

Mons – Lâcher : 7 h 40

Les sociétés de Bierghes, Blaugies, Braine-le-Comte, Herchies, Masnuy-Saint-Jean, Nivelles, Silly et Soignies, constituant « *Le Renouveau* », sont lâchées ensemble. « *Coulon Futé* » ne reprend que les « *tops 10* » des résultats. Toute ligne du résultat VY réunis reprend la catégorie d'âge réel du pigeon par la lettre V ou Y. Le nombre entre parenthèses suivant tout classé dévoile soit le total de pigeons engagés par l'amateur, soit, en cas de récidive, le nombre de prix enlevés par ledit amateur à ce stade du résultat. Des statistiques portant sur les résultats des doublages alimentent la réflexion.

Localisation du pointeur

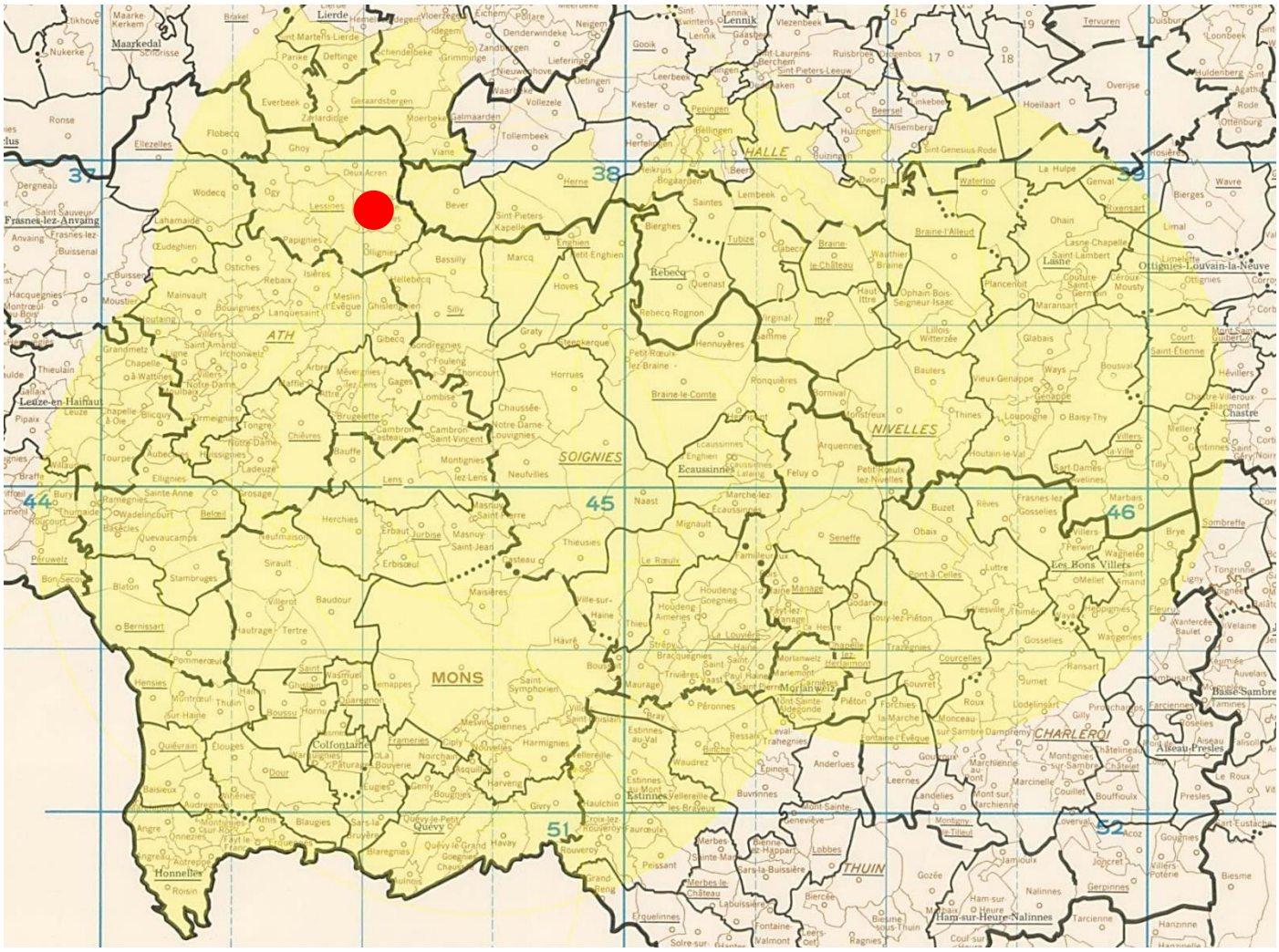

Analyse sommaire **:**

2.455 pigeons recensés dont 334 jeunes découvrant la réalité des airs. Les tendances des précédentes journées reconduites. ***René Foucarte, de Bois-de-Lessines****, pointeur.*

Vieux et Juniors réunis : 2.121.

1 Foucarte René, Bois-de-Lessines (V-21), 180.853 km, 1449.33. 2 François-Delporte, Wadelincourt (Y-12), 157.056 km, 1431.92. 3 François-Delporte (Y-2), 1431.05. 4 Leturcq-Duponchelle (Y-4), 157.204 km, 1427.39. 5 Lievin P/F, Hensies (V-4), 150.376 km, 1410.87. 6 Cirier-Ruelle, Sirault (Y-20), 158.497 km, 1408.82. 7 Cirier-Ruelle (Y-2), 1408.82. 8 Van Houcke Roland, Stamvruges (V-155.738 km, 1408.75. 9 Van Houcke Roland (V-2), 1407.69. 10 Cirier-Ruelle (Y-3), 1405.90.

Lanterne rouge par trois : 1295.35.

Le coin des statistiques - Classification par trois						
V-Y réunis doublages	Contingent	Lanterne rouge	Prix enlevés en fonction de la plus rapide lanterne rouge		Prix enlevés dans le « top 20 »	
			Nombre	Pourcentage	Nombre	Pourcentage
Collégiale	756	1268.11	78	30,95	1	5
Espoir	984	1316.01	240	73,17	18	90
Bierghes	81	1335.89	27	100	1	5
Total	**1.821**		**345**	**56,84**	**20**	**100**

Vieux : 1.106.

1 Foucarte René, Bois-de-Lessines (11), 180.853 km, 1449.33. 2 Lievin P/F, Hensies (4), 150.376 km, 1410.87. 3 Van Houcke Roland, Stambruges (5), 155.738 km, 1408.75. 4 Van Houcke Roland (2), 1407.69. 5 Dehon-Demonseau, Thulin (14), 150.704 km, 1405.82. 6 Glaneur Marcel, Lens (19), 167.108 km, 1403.34. 7 François-Delporte, Wadelincourt (4), 157.056 km, 1402.72. 8 Arens Jonathan, Pommeroeul (3), 152.594 km, 1398.66. 9 Dubru Anthony, Bierghes (6), 190.026 km, 1396.92. 10 Beth Olivier, Neufvilles (7), 174.129 km, 1395.69.

Lanterne rouge par trois : 1309.55.

Le coin des statistiques - Classification par trois						
Vieux doublages	Contingent	Lanterne rouge	Prix enlevés en fonction de la plus rapide lanterne rouge		Prix enlevés dans le « top 20 »	
			Nombre	Pourcentage	Nombre	Pourcentage
Collégiale	353	1302.26	40	33,90	3	15
Espoir	546	1318.19	88	48,35	12	60
Bierghes	36	1351.69	12	100	5	25
Total	**935**		**140**	**44,87**	**20**	**100**

Juniors : 1.015.

1 François-Delporte, Wadelincourt (8), 157.056 km, 1431.92. 2 François-Delporte (2), 1431.05. 3 Leturcq-Duponchelle, Wadelincourt (2), 157.204 km, 1427.39. 4 Cirier-Ruelle, Sirault 11), 158.497 km,

1408.82. 5 Cirier-Ruelle (2), 1408.82. 6 Cirier-Ruelle (3), 1405.90. 7 Pauriche Mike, Beloeil (15), 161.260 km, 1397.80. 8 Sarot Laurent Ath (4), 169.557 km, 1397.58. 9 Foucarte René, Bois-de-Lessines (10), 180.853 km, 1396.72. 10 Cirier-Ruelle (4), 1395.17.

Lanterne rouge par trois : 1265.20.

Le coin des statistiques - Classification par trois						
Juniors doublages	Contingent	Lanterne rouge	Prix enlevés en fonction de la plus rapide lanterne rouge		Prix enlevés dans le « top 20 »	
			Nombre	Pourcentage	Nombre	Pourcentage
Collégiale	403	1203.45	26	19,26	1	5
Espoir	438	1314.22	146	100	17	85
Bierghes	45	1305.26	13	86,67	2	10
Total	**886**		**185**	**62,50**	**20**	**100**

Jeunes : 334.

1 Vercaigne Marcel, Tertre (10), 156.526 km, 1368.63. 2 Colsoulle P/F, Baisieux (28), 145.378 km, 1364.19. 3 Capelle-Duchesne, Baudour (21), 158.854 km, 1363.35. 4 Delhez Aurore, Lessines (40), 180.482 km, 1347.38. 5 Colsoulle P/F (2), 1341.33. 6 Delhez Aurore (2), 1339.71. 7 Vercaigne Marcel (2), 1336.11. 8 Pauriche Mike, Beloeil (3), 161.260 km, 1332.91. 9 Capelle-Duchesne (2), 1330.24. 10 Capelle-Duchesne (3), 1329.50.

Lanterne rouge par trois : 982.26.

Le coin des statistiques - Classification par trois						
Jeunes doublages	Contingent	Lanterne rouge	Prix enlevés en fonction de la plus rapide lanterne rouge		Prix enlevés dans le « top 20 »	
			Nombre	Pourcentage	Nombre	Pourcentage
Collégiale	63	1234.56	21	100	6	30
Espoir	213	964.28	30	42,25	14	70
Bierghes	Non programmé					
Total	**276**		**51**	**55,43**	**20**	**100**

Etape : Saint-Soupplets.

Bulletin des lâchers :

ST SOUPPLETS	beau, bonne visibilité , calme		
	Centre charleroi		07:20

Centre Charleroi-Charleroi Est-Botte du Hainaut – Lâcher : 7 h 20

Les ententes Centre Charleroi (Estinnes-au-Val, Givry, Marche-lez-Ecaussines, Mont-Sainte-Aldegonde, Solre-Sur-Sambre, Trazegnies), Charleroi Est (Farciennes, Frasnes-lez-Gosselies, Marbaix) et Botte du Hainaut (Strée, Thirimont) sont lâchées en même temps sans composer de résultat commun. « *Coulon Futé* » ébauche des résultats honorifiques exclusifs les engageant dans une épreuve commune. Toute ligne du résultat VY réunis indique la catégorie d'âge réel du pigeon par la lettre V ou Y. Tout amateur mentionné de *Centre Charleroi* est suivi de la lettre A, de *Charleroi Est* de la lettre B, de la *Botte du Hainaut* de la lettre C. Dans chaque résultat proposé, le nombre suivant toute lettre dévoile le total de pigeons engagés par l'amateur. En cas d'absence de lettre, le nombre indique le quorum de prix enlevés par l'amateur à ce stade du résultat. Des statistiques alimentent la réflexion.

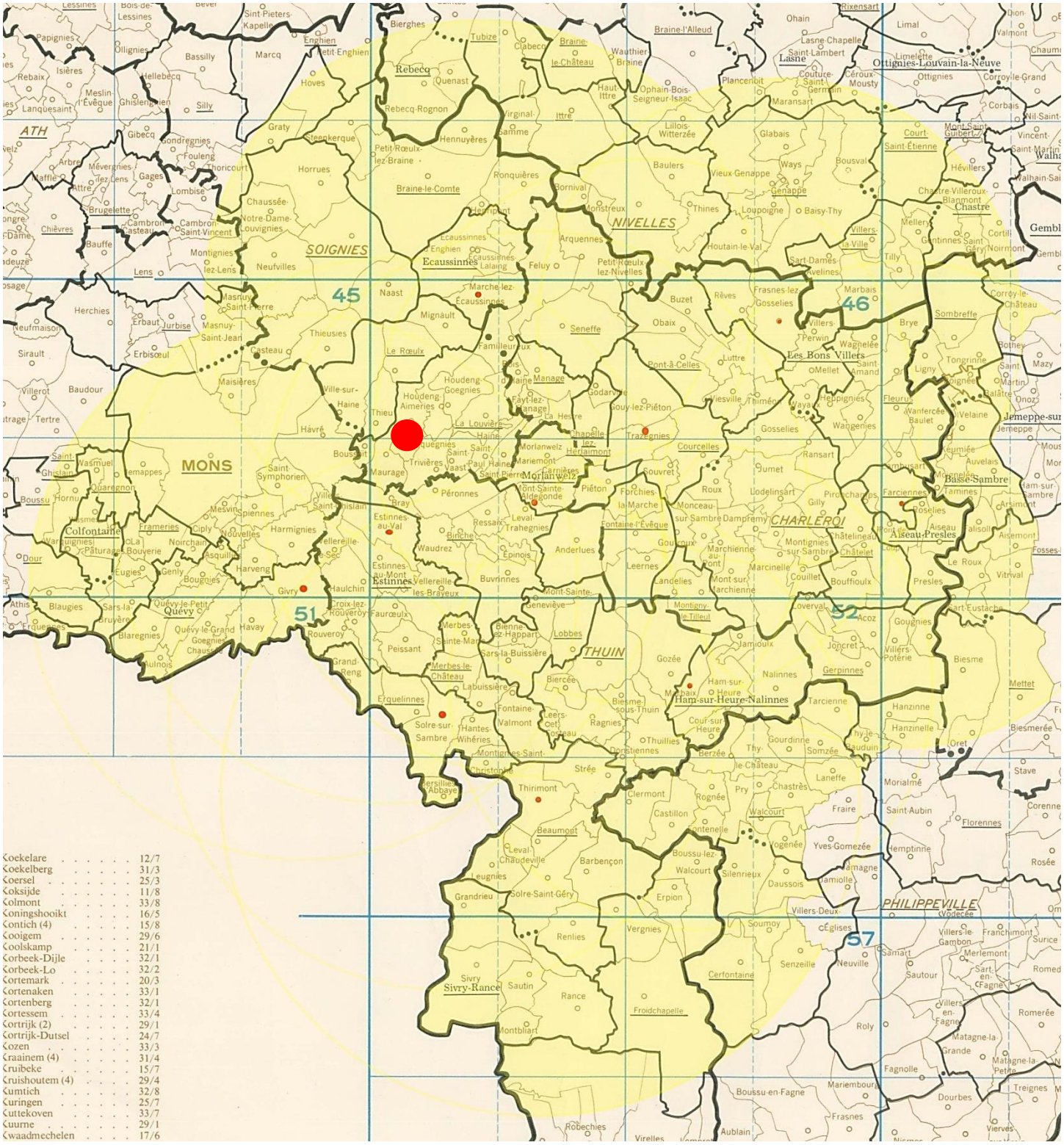

Analyse sommaire :

Contingent total de 2.166 pigeons. En régression par rapport à la semaine précédente, principalement dans les juniors et pour cause de déclassement. Un délicat apprentissage pour les jeunes perdure. Classement par gain et perte utilisé par Centre Charleroi dans le résultat de la relève. Centre Charleroi clôture en premier à trois reprises, la Botte du Hainaut à une. Centre Charleroi continue de monopoliser les tops. Deuxième palme de pointeur pour ***Guy Coppin, de Bracquegnies****.*

-Vieux et Juniors réunis : 2.023.

1 Coppin Guy, Bracquegnioes (V-A-54), 185.226 km, 1429.58. 2 Coppin Guy (V-2), 1429.02. 3 Vandeputte-Kubica, Cuesmes (Y-A-35), 173.865 km, 1426.29. 4 Vandeputte-Kubica (Y-2), 1426.29. 5 Gaie Frères, La Bouverie (Y-A-10), 170.777 km, 1424.72. 6 Gaie Frères (Y-2), 1424.13. 7 Fascella Gianni, Bray (Y-A-33), 180.660 km, 1421.77. 8 Fascella Gianni (V-2), 1421.40. 9 Coppin Guy (V-3), 1414.11. 10 Coppin Guy (V-4), 1414.11. 11 Haelterman Jean, Houdeng (Y-A-8), 188.193 km, 1412.50. 12 Gaie Frères (Y-3), 1411.76. 13 Fascella Gianni (V-3), 1401.91. 14 Leleux Philippe, Saint-Vaast (V-A-19), 185.104 km, 1399.65. 15 Laurent Steven, La Louvière (V-A-12), 187.093 km, 1399.34. 16 Laurent Steven (V-2), 1399.00. 17 Marsille Hadrien, Ophain-Bois-Seigneur-Isaac (Y-A-36), 208.362 km, 1397.62. 18 Marsille Hadrien (Y-2), 1397.46. 19 Marsille Hadrien (Y-3), 1397.15. 20 Heckmans Véronique, Houdeng (V-A-20), 186.487 km, 1397.08.

Pointeurs non repris dans le précédent classement :

54 Donatella Magnone, Mont-Sainte-Aldegonde (Y-B-33), 180.115 km, 1374.04.
140 Denamur Jean-Paul, Merbes-le-Château (V-C-32), 173.301 km, 1351.98

Le coin des statistiques - Classification par trois						
Vieux Yearlings Réunis	Contingent	Lanterne rouge	Prix enlevés en fonction de la plus rapide lanterne rouge		Prix enlevés dans le « top 20 »	
			Nombre	Pourcentage	Nombre	Pourcentage
A : Centre Charleroi	1.447	1275.32	483	100	20	100
B : Charleroi Est	349	1260.47	108	93,10	0	0
C : Botte du Hainaut	227	1226.31	41	53,95	0	0
Total	**2.023**		**632**	**93,63**	**20**	**100**

Vieux : 893.

1 Coppin Guy, Bracquegnioes (A-38), 185.226 km, 1429.58. 2 Coppin Guy (2), 1429.02. 3 Fascella Gianni, Bray (A-10), 180.660 km, 1421.40. 4 Coppin Guy (3), 1414.11. 5 Coppin Guy (4), 1414.11. 6 Fascella Gianni (2), 1401.91. 7 Leleux Philippe, Saint-Vaast (A-5), 185.104 km, 1399.65. 8 Laurent Steven, La Louvière (A-11), 187.093 km, 1399.34. 9 Laurent Steven (2), 1399.00. 10 Heckmans Véronique, Houdeng (A-19), 186.487 km, 1397.08. 11 Coppin Guy (5), 1396.87. 12 Marsille Hadrien, Ophain-Bois-Seigneur-Isaac (A-10), 208.362 km, 1395.43. 13 Coppin Guy (6), 1394.07. 14 Coppin Guy (7), 1393.89. 15 Coppin Guy (8), 1393.54. 16 Coppin Guy (9), 1393.37. 17 Marsille Hadrien (2), 1392.6390. 18 Coppin Guy (10), 1390.41. 19 Coppin Guy (11), 1387.98. 20 Coppin Guy (12), 1384.86.

Pointeur non repris dans le précédent classement :

50 Deltenre-Carlier, Courcelles (B-18), 193.417 km, 1361.13
70 Denamur Jean-Paul, Merbes-le-Château (C-11), 173.301 km, 1351.98.

Le coin des statistiques - Classification par trois						
Vieux	Contingent	Lanterne rouge	Prix enlevés en fonction de la plus rapide lanterne rouge		Prix enlevés dans le « top 20 »	
			Nombre	Pourcentage	Nombre	Pourcentage
A : Centre Charleroi	650	1292.82	217	100	18	90
B : Charleroi Est	132	1270.44	34	77,27	0	0
C : Botte du Hainaut	111	1241.70	19	51,35	0	0
Total	893		270	90,60	20	100

Juniors : 1.154.

1 Vandeputte-Kubica, Cuesmes (A-31), 173.865 km, 1426.29. 2 **Vandeputte-Kubica** (2), 1426.29. 3 Gaie Frères, La Bouverie (10), 170.777 km, 1424.72. 4 Gaie Frères (Y-2), 1424.13. 5 Fascella Gianni, Bray (A-23), 180.660 km, 1421.77. 6 Haelterman Jean, Houdeng (A-7), 188.193 km, 1412.50. 7 Gaie Frères (3), 1411.76..8 Marsille Hadrien, Ophain-Bois-Seigneur-Isaac (A-26), 208.362 km, 1397.62 .9 Marsille Hadrien (2), 1397.46. 10 Marsille Hadrien (3), 1397.15. 11 Marsille Hadrien (4), 1396.99. 12 Marsille Hadrien (5), 1396.99. 13 Gaie Frères (4), 1395.42. 14 Marsille Hadrien (6), 1393.41, 15 Marsille Hadrien (7), 1391.86. 16 Bonfond Philippe, Ecaussines (A-23), 194.806 km, 1385.69. 17 Capouillet Benoît, Havré (A-5), 179.686 km, 1385.21. 18 Marsille Hadrien (8), 1384.31. 19 Leleux Philippe, Saint-Vaast (A-14), 185.104 km, 1384.30. 20 Fascella Gianni (2), 1384.01.

Pointeurs non repris dans le précédent classement :

27 Donatella Magnone, Mont-Sainte-Aldegonde (Y-B-33), 180.115 km, 1374.04.
71 Denamur Jean-Paul, Merbes-le-Château (C-21), 173.301 km, 1351.62

Le coin des statistiques - Classification par trois						
Juniors	Contingent	Lanterne rouge	Prix enlevés en fonction de la plus rapide lanterne rouge		Prix enlevés dans le « top 20 »	
			Nombre	Pourcentage	Nombre	Pourcentage
A : Centre Charleroi	797	1256.62	266	100	20	100
B : Charleroi Est	241	1244.17	71	87,65	0	0
C : Botte du Hainaut	116	1216.24	24	61,54	0	0
Total	1.154		361	93,77	20	100

Jeunes : 143

1 Pieterhons Sébastien, Marche-lez-Ecaussines (A-20), 194.968 km, 1374.56. 2 Dufossez Albert, Merbes-le-Château (B-15), 173.208 km, 1339.58. 3 Albu Daniel, Gosselies (A-15), 197.077 km, 1298.83. 4 Pieterhons Sébastien (2), 1293.40. 5 Albu Daniel (2), 1287.38. 6 Verspreet-Muntoni, Thirimont (B-30), 170.231 km, 1282.82. 7 Canard-Martin, Mignault (A-4), 191.001 km, 1265.32. 8 Dewolf Olivier,

Besonrieux (A-6), 191.575 km, 126174. .9 Charles Eric & Tordeur, Courcelles (A-8), 192.156 km, 1254.82. 10 Charles Eric & Tordeur (2), 1252.10. 11 Mailleux Denis, Eugies (A-19), 168.655km, 1247.44. 12 Verspreet-Muntoni (2), 1240.14. 13 Albu Daniel (4), 1231.73. 14 Verspreet-Muntoni (3), 1226.15. 15 Pieterhons Sénbastien (3), 1200.84. 16 Mailleux Denis (2), 1200.59. 17 Verspreet-Muntoni (4), 1183.94. 18 Albu Daniel (5), 1174.12 .19 Verspreet-Muntoni (5), 1173.33. 20 Pieterhons Sébastien (4), 1170.11.

Le coin des statistiques - Classification par trois						
Jeunes	Contingent	Lanterne rouge	Prix enlevés en fonction de la plus rapide lanterne rouge		Prix enlevés dans le « top 20 »	
			Nombre	Pourcentage	Nombre	Pourcentage
A : Centre Charleroi	98	11.31.40	20	60,61	14	70
B : Charleroi Est	Non programmé					
C : Botte du Hainaut	45	1086.92	15	100	6	30
Total	**143**		**35**	**72,92**	**20**	**100**