2021

Lors du week-end pascal, 2021 a pris son envol. Certes dans un contexte difficile pour cause de pandémie. Les premiers contingents réunis ont traduit l'impatience d'amateurs et celle de « vitessiers » en tout particulier.

La saison sera-t-elle d'être épargnée par la suite ? Seul le temps répondra à cette question. Que la compétition témoigne néanmoins de respect du pigeon, des règles sanitaires en vigueur, de l'adversaire ! Ces valeurs, clés de la réussite, ne peuvent que l'assurer.

Dans ce dossier exclusivement réservé à la grande-vitesse. « Coulon Futé » propose, avec la collaboration des classificateurs, le résultat inédit du lâcher du Tournaisis, ceux des deux ailes du Pays d'Ath et celui de la région de Mons. Quand le contexte sportif le permet, des statistiques sont établies pour cerner, de manière argumentée et rationnelle, le déroulement des épreuves.

Bonne saison à tous ! Bonne réflexion !

Info Lâchers

PONT-STE.-MAXENCE	Nuageux, larges éclaircies, très bonne visibilité, vent modéré ouest		
	Oost-VI Middenlijn West		13:00
	Le Renouveau		13:10
	Ath-Lessines-SUD		13:20
	Entente de louest		13:30
	Le tournaisis		13:40

Dossier du 12 juin : Pont-Sainte-Maxence.

✓ Un seul lâcher a été entériné en grande-vitesse dans le Tournaisis.

Dottignies-Entente des VI-Tournai : 13 h 40.

Dottignies, l'Entente des VI et Tournai relèvent d'un même lâcher sans organiser de jeu commun. « Coulon Futé » établit des <u>résultats exclusifs</u> par trois les concernant. Des statistiques, déterminées en fonction de la plus rapide clôture, sont ensuite calculées pour cerner l'impact de chaque groupement sur le déroulement de l'épreuve. Les différents « tops 20 » sont agrémentés d'une analyse sommaire et d'une carte permettant de concrétiser au mieux.
Un code de lecture est d'application pour percevoir les différentes données notifiées entre parenthèses après le nom de chaque classé. A désigne un amateur de Dottignies, B un de l'Entente des VI, C un de Tournai. Par contre V (vieux), Y (yearling) ou P (pigeonneau) indiquent la catégorie d'âge du pigeon auteur du vol. Le nombre suivant ces lettres dévoile soit le total de participants engagés par l'amateur, soit le quorum de prix en cas de récidive dudit amateur à ce stade du résultat.

Une analyse sommaire :

- *un contingent de 1.691 pigeons.*
- *pointeur solitaire à 1300 m*
- *87 jeunes classés par gain et perte*
- *troisième palme de pointeur pour* ***Francis Dorchies, de La Glanerie****.*

Localisation du pointeur

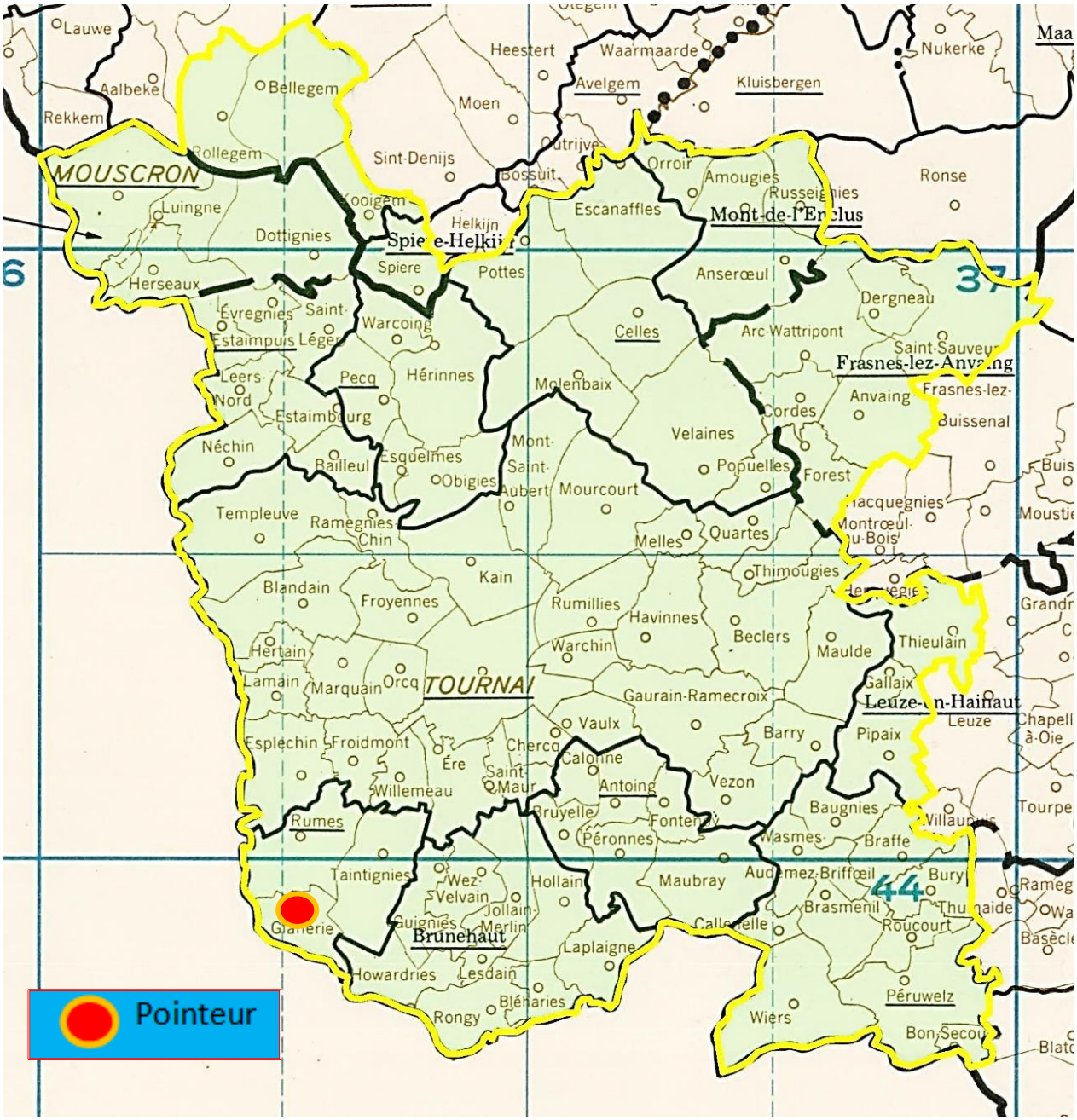

Vieux & juniors : 635.

1 Dorchies Francis, La Glanerie (B-V-4), 146.278 km, 1302.37. 2 Desmons-Wibaut-Lemoine, Rumes (B-Y-13),148.304 km, 1275.00. 3 Nottebaert Christophe, Templeuve (A-Y-68), 158.453 km, 1261.06. 4 Francois-Mahieu, Laplaigne (B-V-8), 150.309 km, 1258.86. 5 Willen Philippe, Pottes (A-Y-11), 168.044 km, 1227.50. 6 Francois-Mahieu (Y-2), 1226.67. 7 Nottebaert-Senesael, Marquain (B-V-10), 154.672 km, 1224.96. 8. Dumortier-Bienfait, Taintignies (B-V-6), 147.947 km, 1223.71. 9 Dufay Didier, Templeuve (A-V-8), 157.256 km, 1221.72. 10 Francois-Mahieu (Y-3), 1220.04. 11 Casaert Grégory, Néchin (A-V-40), 159.186 km, 1213.90. 12 Depraetere-Decock, Dottignies (A-V-16), 166.466 km, 1205.98. 13

Nottebaert Christophe (Y-2), 1205.57. 14 Quintard Thomas, Kain (A-V-21), 158.246 km, 1199.89. 15 Desmons-Wibaut-Lemoine (V-2), 1199.22. 16 Dupont Alain, Gaurain-Ramecroix (B-2), 157.928 km, 1198.08. 17 Desmons-Wibaut-Lemoine (Y-3), 1197.44. 18 Nottebaert Christophe (Y-3), 1190.03. 19 Batteur Jean-Paul, Estaimbourg (A-Y-4), 161.761 km, 1187.38. 20 Baert-Debusschere, Ere (B-Y-15) 152.555 km, 1184.75…

Le coin des statistiques - Classification par trois						
Vieux & juniors	Contingent	Lanterne rouge	Prix enlevés en fonction de la plus rapide lanterne rouge		Prix enlevés dans le « top 20 »	
			Nombre	Pourcentage	Nombre	Pourcentage
Dottignies	322	1033.05	108	100	9	45
Les VI	313	1021.87	66	62,86	11	55
Tournai	Non programmé					
Total	**635**		**174**	**82,08**	**20**	**100**

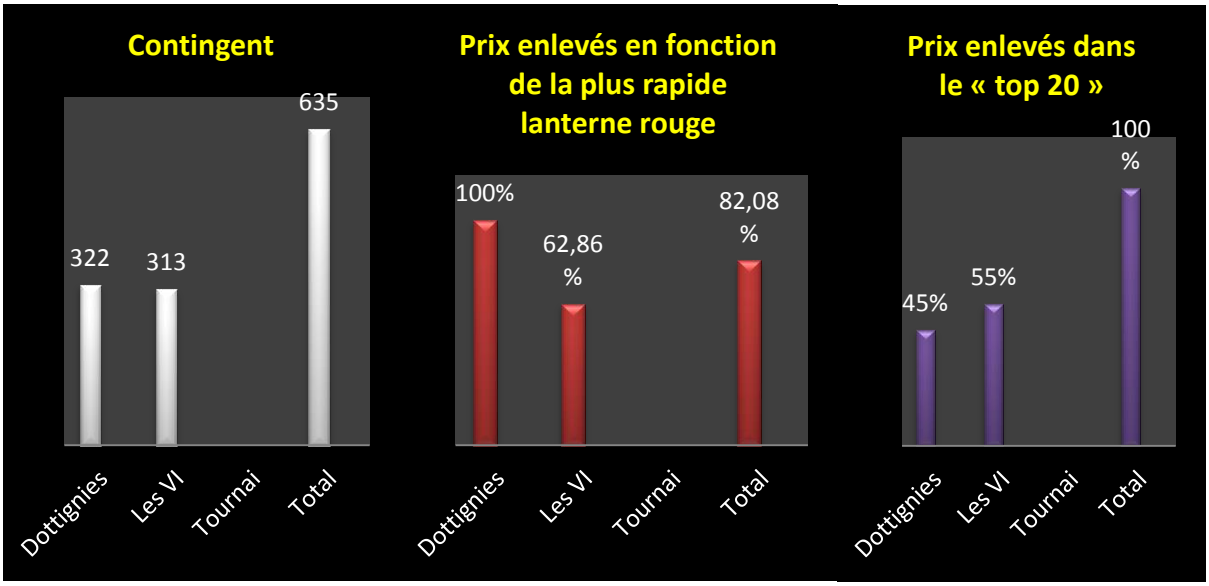

Vieux : 223.

1 Dorchies Francis, La Glanerie (B-4), 146.278 km, 1302.37. 2 Francois-Mahieu, Laplaigne (B-4), 150.309 km, 1258.86.. 3 Nottebaert-Senesael, Marquain (B-7), 154.672 km, 1224.96. 4 Dumortier-Bienfait, Taintignies (B-4), 147.947 km, 1223.71. 5 Dufay Didier, Templeuve (A-8), 157.256 km, 1221.72. 6 Casaert Grégory, Néchin (A-32), 159.186 km, 1213.90. 7 Depraetere-Decock, Dottignies (A-13), 166.466 km, 1205.98. 8 Quintard Thomas (A-11), 158.246 km, 1199.89. 9 Desmons-Wibaut-Lemoine, Rumes (B-4), 148.304 km, 1199.22. 10 Pottier Alain, Rumes (B-3), 148.730 km, 1184.29. 11 Barbieux Dominique, Laplaigne (B-2), 149.154 km, 1182.51. 12 Baert-Debusschere, Ere (B-4), 152.555 km, 1181.69. 13 Lefebre Emile, Antoing (B-3), 154.101 km, 1179.94. 14 Quintard Thomas (2), 1178.74. 15 Altruy

Jacques, Chercq (B-8), 154.923 km, 1174.40. 16 Nonckelinck-Verriest, Herseaux (A-5), 165995 km, 1174.21. 17 Staelens Joël-Jason, Blandain (B-3), 157.038 km, 1174.11. 18 Batteur Jean-Paul, Estaimbourg (A-2), 161.761 km, 1173.88. 19 Nottebaert-Senesael (2), 1166.89. 20 Masquilier Jean-Louis, Saint-Maur (B-6), 152.701 km, 1165.65...

Le coin des statistiques - Classification par trois						
Vieux	Contingent	Lanterne rouge	Prix enlevés en fonction de la plus rapide lanterne rouge		Prix enlevés dans le « top 20 »	
			Nombre	Pourcentage	Nombre	Pourcentage
Dottignies	103	1012.67	32	91,43	7	35
Les VI	120	1021.87	40	100	13	65
Tournai	Non programmé					
Total	**223**		**72**	**96**	**20**	**100**

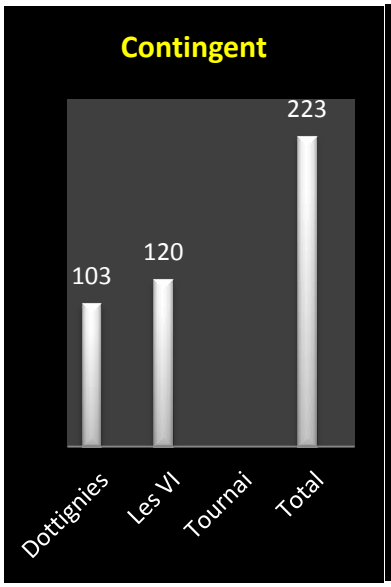

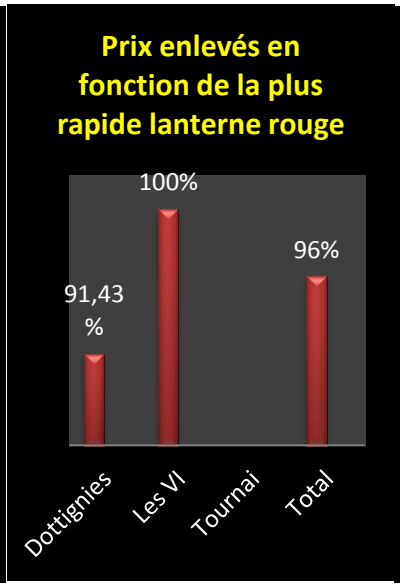

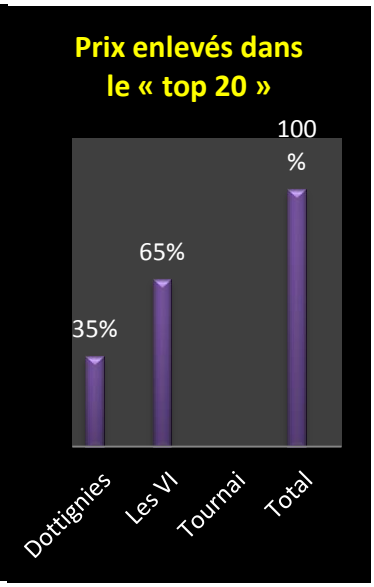

Juniors : 412.

1 Desmons-Wibaut-Lemoine, Rumes (B-9), 148.304 km, 1275.00. 2 Nottebaert Christophe, Templeuve (A-68), 158.453 km, 1261.06. 3 Willen Philippe, Pottes (A-9), 168.044 km,, 1227.50. 4 Francois-Mahieu, Laplaigne (B-4), 150.309 km, 1226.67. 5 Francois-Mahieu (2), 1220.04. 6 Nottebaert Christophe (2), 1205.57. 7 Dupont Alain, Gaurain-Ramecroix (B-2), 157.928 km, 1198.08. 8 Desmons-Wibaut-Lemoine (2), 1197.44. 9 Nottebaert Christophe (3), 1190.03. 10 Batteur Jean-Paul, Estaimbourg (A-2), 161.761 km, 1187.38. 11 Baert-Debusschere, Ere (B-11), 152.555 km, 1184.75. 12 Nottebaert Christophe (4), 1177.35. 13 Delbecq Jean-Michel, Guignies (B-6), 149.030 km, 1177.01. 14 Desmons-Wibaut-Lemoine (3), 1177.01. 15 Vandemeulebroecke Carlos & Xavier, Saint-Léger (A-23), 164.698 km, 1175.71. 16 Barbieux Dominique, Laplaigne (B-5), 149.154 km, 1171.82. 17

Vandemeulebroecke Carlos & Xavier (2), 1174.11. 18 Bride Roger, Molenbaix (A-3), 166.398 km, 1167.30. 19 Vanparys-Debusschere, Néchin (A-9), 159.613 km, 1165.04. 20 Nottebaert Christophe (5), 1163.52…..

Le coin des statistiques - Classification par trois						
Juniors	Contingent	Lanterne rouge	Prix enlevés en fonction de la plus rapide lanterne rouge		Prix enlevés dans le « top 20 »	
			Nombre	Pourcentage	Nombre	Pourcentage
Dottignies	219	1036.42	73	100	11	55
Les VI	193	895.58	29	44,62	9	45
Tournai	Non programmé					
Total	**412**		**102**	**73,91**	**20**	**100**

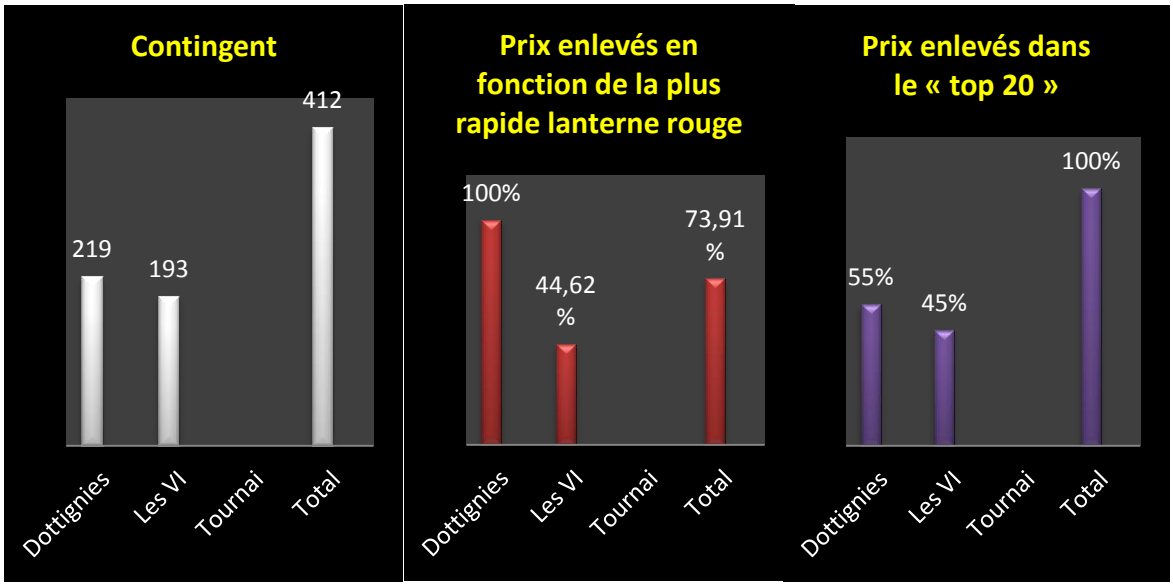

Jeunes : 1.468.

1 Creteur Alain, Amougies (C-12), 173.565 km, 1283.60. 2 Francois-Mahieu, Laplaigne (B-10), 150.309 km, 1272.18. 3 Pipers Yvon, Tournai (C-39), 155.2103 km, 1268.76. 4 Malice-Dewaele, Hérinnes (A-15), 164.725 km, 1223.05. 5 Allard Christophe, Guignies (B-12), 149.087 km, 1225.54. 6 Delneste Roger, Rongy (B-20), 145.815 km, 1212.43. 7 Maton Ghislain, Orcq (B-8), 154.609 km, 1203.16. 8. Willen Philippe, Pottes (A-27), 168.044 km, 1192.94. 9 Dubois Michel, Kain (C-26), 158.109km, 1187.46. 10 Batteur Jean-Paul, Estaimbourg (A-36), 161.761 km, 1185.64. 11 Francois-Mahieu (2), 1184.46. 12 Dubois Michel (2), 1181.99. 13 Deroubaix Noël, Pottes (C-13), 169.538 km, 1178.43. 14 Dubois Michel (3), 1175.54. 15 Francois Etienne, Gaurain-Ramecroix (B-37), 158.871 km, 1165.17. 16 Dubois Michel (4), 1164.57. 17 Vandemeulebroecke Carlos & Xavier, Saint-Léger (A-45), 164.698 km, 1162.30. 18 Francois Etienne (2), 1162.18. 19 Francois Etienne (3), 1160.77. 20 Pipers Yvon (2), 1160.02…

Le coin des statistiques - Classification par trois						
Juniors	Contingent	Lanterne rouge	Prix enlevés en fonction de la plus rapide lanterne rouge		Prix enlevés dans le « top 20 »	
			Nombre	Pourcentage	Nombre	Pourcentage
Dottignies	396	847.61	132	100	4	20
Les VI	595	GP	113	56,78	8	40
Tournai	477	GP	126	79,25	8	40
Total	**1.468**		**371**	**75,71**	**20**	**100**

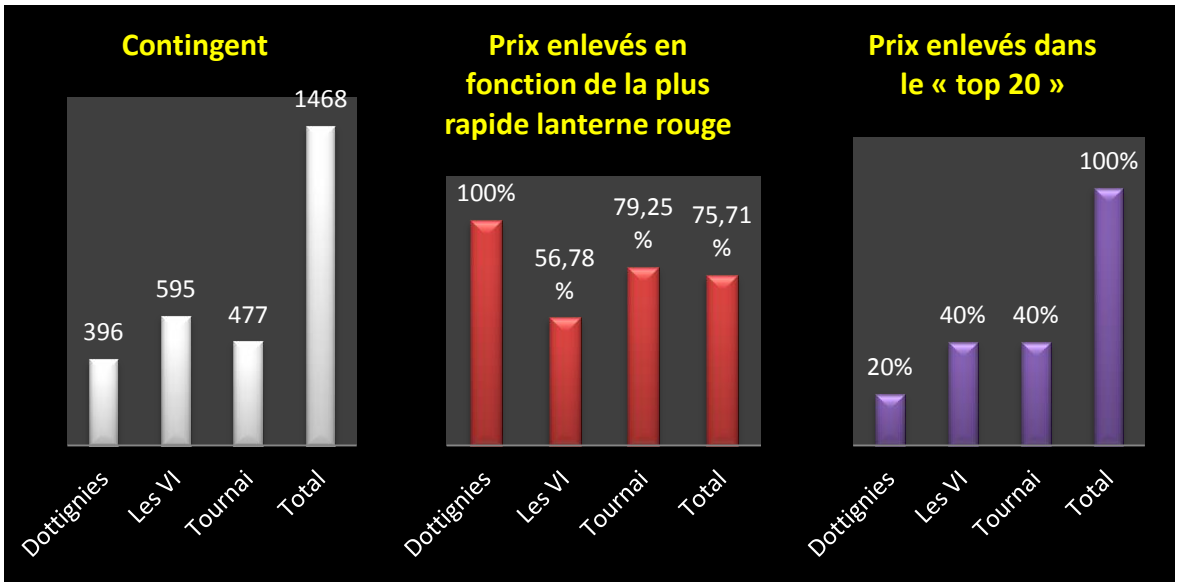

- ✓ Deux lâchers distincts ont été entérinés en grande-vitesse pour les régions d'Ath et de Lessines. Ils sont réservés aux ailes créées lors de l'AG statutaire de 2016.

Aile gauche athoise : 13 h 30.

L'association Ouest-Les V-Frontalière organise une épreuve générale parfois assortie de trois doublages. Les résultats par deux des « tops 10 » des différentes catégories qu'elle programme sont repris ci-dessous. Ils sont agrémentés d'une analyse sommaire et d'une carte permettant de concrétiser au mieux le déroulement de l'épreuve.
Un code de lecture est d'application pour percevoir les différentes données notifiées entre parenthèses après le nom de chaque classé. Les lettres V (vieux), Y (yearling) ou P (pigeonneau) indiquent la catégorie d'âge du pigeon auteur du vol. Le nombre suivant chacune de ces lettres dévoile soit le total de participants engagés par l'amateur, soit le quorum de prix en cas de récidive dudit amateur à ce stade du résultat.
Les statistiques établies portent sur les doublages Les V, Ouest et par intermittence Les Frontières.

Une analyse sommaire :

- *un contingent de 1.605 pigeons grâce à l'arrivée des jeunes*
- *aucun retour à 1300 m*
- *44 jeunes (15 %) classés par gain et perte*
- *cinquième palme de pointeur assortie de la victoire dans chaque catégorie pour les* ***Leturcq-Duponchelle, de Wadelincourt****..*

Localisation du pointeur

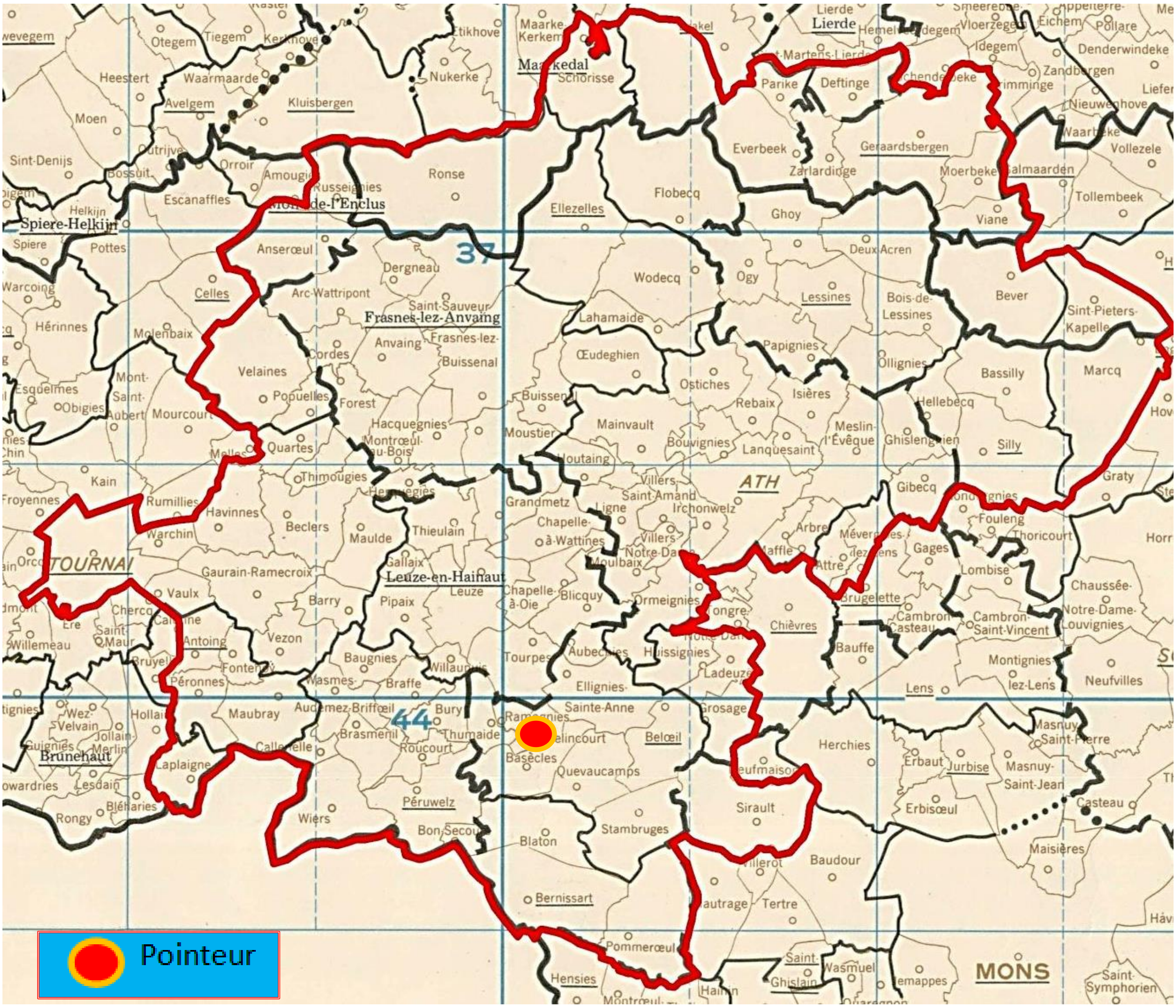

Vieux & juniors : **1.040.**

1 Leturcq-Duponchelle, Wadelincourt (Y-4), 157.204 km, 1266.75. 2 Gheenens-Delbecq, Mainvault (V-39), 172.543 km, 1266.21. 3 Bruneau Jean-Pierre, Leuze (V-23), 161.475 km, 1265.64. 4 Van Renterghem-Debliquy (V-20), 159.143 km, 1253.58. 5 Vandeputte Eric, Brasménil (V-17), 153.255 km, 1253.26. 6 Gheenens-Delbecq (Y-2), 1251.67. 7 Cornil Alain, Bury (V-15), 156.518 km, 1250.60. 8 Bouchard Pierre, Wiers, (V-11), 153.016 km, 1250.14. 9 Van Renterghem-Debliquy (V-2), 1249.97. 10 Van Renterghem-Debliquy (V-3), 1249.65...

Lanterne rouge (par 2) : 999.79.

Le coin des statistiques - Classification par deux						
Vieux & Juniors	Contingent	Lanterne rouge	Prix enlevés en fonction de la plus rapide lanterne rouge		Prix enlevés dans le « top 20 »	
Doublages			Nombre	Pourcentage	Nombre	Pourcentage
Les V	371	972.68	122	65,59	17	85
Ouest	341	1085.96	114	100	3	15
Total	**712**		**236**	**66,29**	**20**	**100**

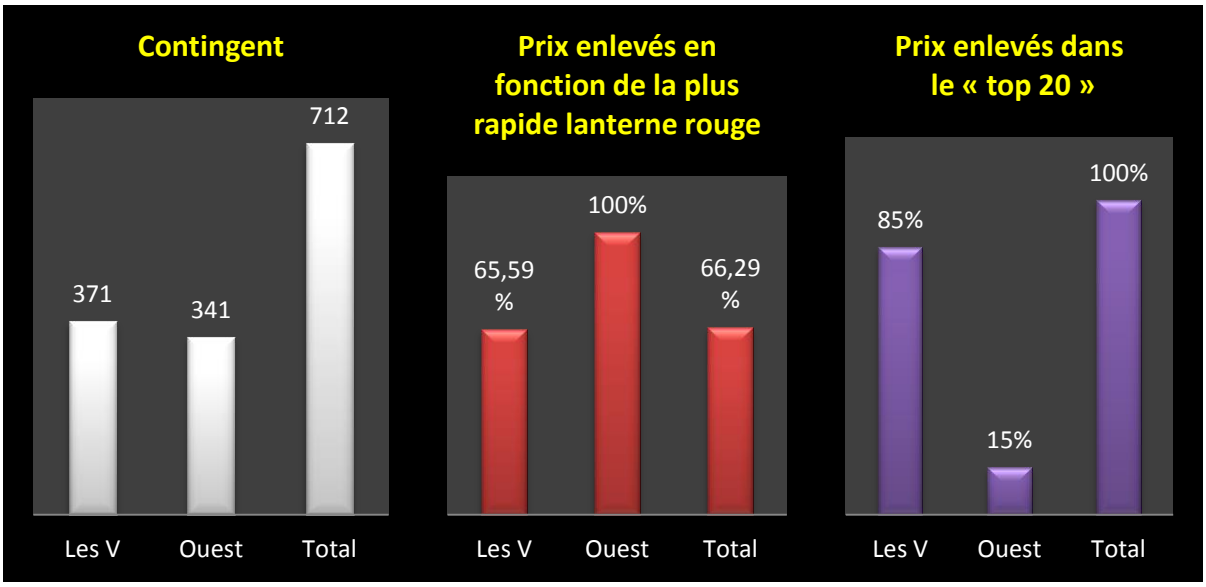

Juniors : 565.

1 Leturcq-Duponchelle, Wadelincourt (2), 157.204 km, 1266.75. 2 Gheenens-Delbecq, Mainvault (21), 172.543 km, 1251.67. 3 Tresegnie Patrick, Lessines (13), 179.883 km, 1244.29. 4 Gheenens-Delbecq (2), 1243.25. 5 Francois Jean-Claude, Thumaide (5), 156.641 km, 1241.86. 6 Tresegnie Patrick (2), 1241.85. 7 Degallaix Didier, Wiers (4), 150.394 km, 1227.02. 8 Carlier Freddy, Mainvault (8), 170.438 km, 1226.31. 9 Gheenens-Delbecq (3), 1225.01. 10 De Geyter Pierre, Ogy (4), 180.489 km, 1221.30.

Lanterne rouge (par 2) : 940.72.

Le coin des statistiques - Classification par deux						
Juniors	Contingent	Lanterne rouge	Prix enlevés en fonction de la plus rapide lanterne rouge		Prix enlevés dans le « top 20 »	
Doublages			Nombre	Pourcentage	Nombre	Pourcentage
Les V	161	904.31	51	62,96	12	60
Ouest	232	1071.54	78	100	8	40
Total	**393**		**129**	**65,48**	**20**	**100**

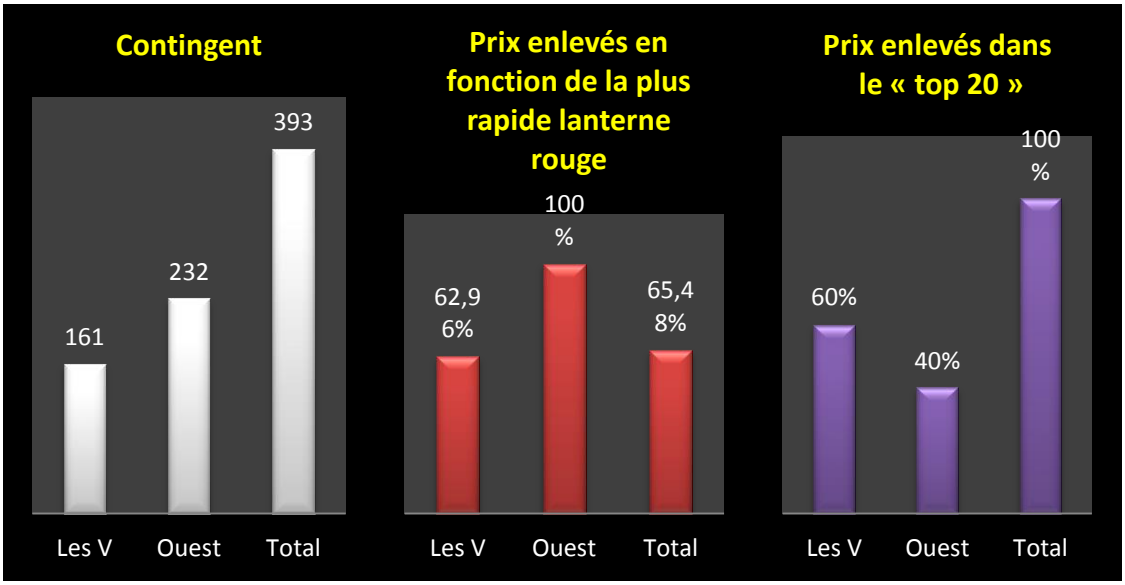

Jeunes : 589.

1 Leturcq-Duponchelle, Wadelincourt (30), 157.204 km, 1266.75. 2 Van Renterghem-Debliquy, Pipaix (17), 159.143 km, 1262.70. 3 Francois-Delporte, Wadelincourt (18), 157.056 km, 1257.45. 4 Francois-Delporte (2), 1256.44. 5 Francois Jean-Claude, Thumaide (14), 156.641 km, 1243.84. 6 Debliquy Frédéric, Bury (16), 156.276 km, 1242.91. 7 Noulez Michel, Grandmetz (21), 165.192 km, 1242.51. 8 Noulez Michel (2), 1236.31. 9 De Geyter Pierre, Ogy (12), 180.489 km, 1235.80. 10 Leturcq-Duponchelle (2), 1233.77.

Lanterne rouge (par 2) : GP (17.41.56).

Le coin des statistiques - Classification par trois						
Jeunes Doublages	Contingent	Lanterne rouge	Prix enlevés en fonction de la plus rapide lanterne rouge		Prix enlevés dans le « top 20 »	
			Nombre	Pourcentage	Nombre	Pourcentage
Les V	136	895.05	39	57,35	15	75
Ouest	70	928.17	24	100	5	25
Frontières	326	937.49	109	100	14	70
Total	**532**		**168**	**94,38**	**20**	**100**

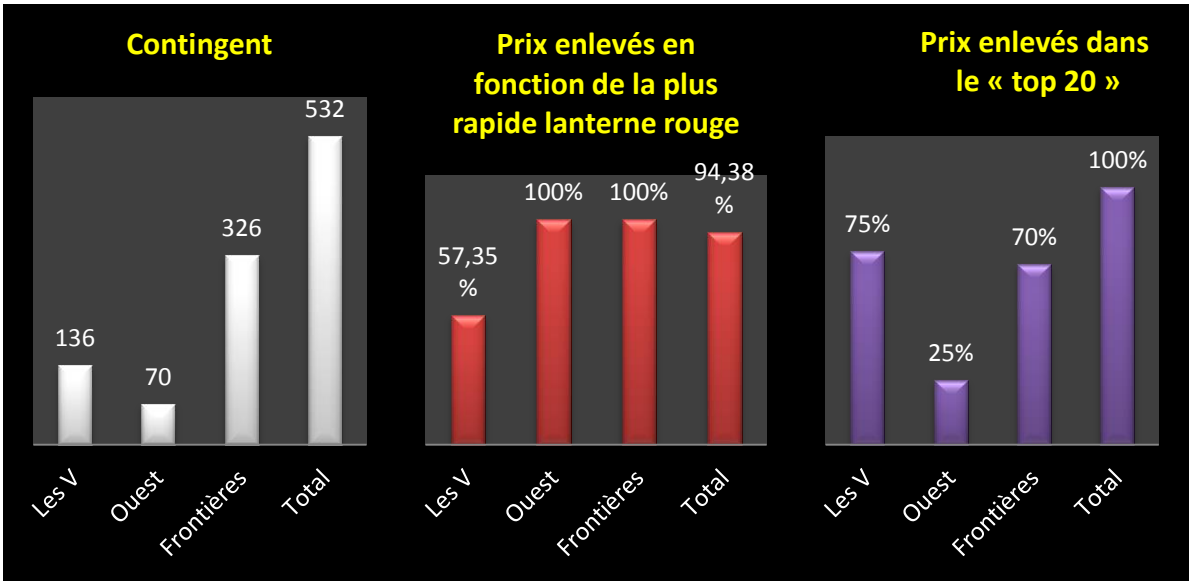

Aile droite athoise : 13 h 20.

L'association Hunelle Dendre-Le Ramier du Sud organise une épreuve générale assortie de trois doublages. Les résultats par deux des « tops 10 » des différentes catégories qu'elle programme sont repris ci-dessous. Ils sont agrémentés d'une analyse sommaire et d'une carte permettant de concrétiser au mieux le déroulement de l'épreuve.
Un code de lecture est d'application pour percevoir les différentes données notifiées entre parenthèses après le nom de chaque classé. Les lettres V (vieux), Y (yearling) ou P (pigeonneau) indiquent la catégorie d'âge du pigeon auteur du vol. Le nombre suivant chacune de ces lettres dévoile soit le total de participants engagés par l'amateur, soit le quorum de prix en cas de récidive dudit amateur à ce stade du résultat.
Les statistiques établies portent sur les doublages Ath, Lessines et Sud.

Une analyse sommaire :

- *un contingent de 1.759 pigeons, l'alignement des jeunes laisse entrevoir le cap des 2.000*
- *11 vieux, 4 juniors et 2 jeunes à 1300 m*
- *79 jeunes (11 %) classés par gain et perte*
- ***Jean-Marc Pauporte, Pommeroeul**, pointeur.*

Localisation du pointeur

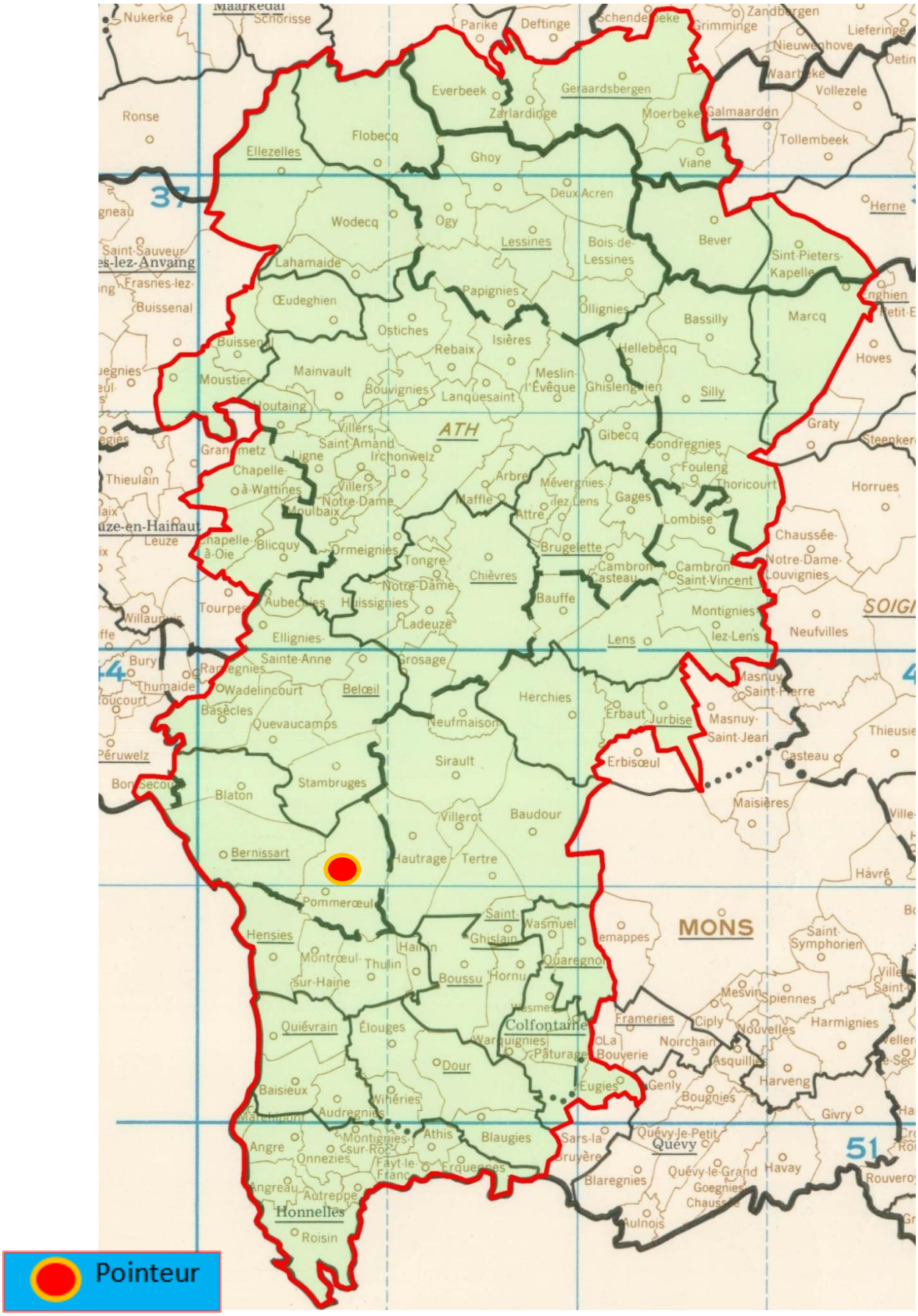

Vieux & juniors : 1.068.

1 Pauporte Jean-Marc, Pommeroeul (Y-5), 152.417 km, 1330.93. 2 Vilain Jean-Pierre, Harchies (V-6), 153.206 km, 1330.68. 3 Arens Jonathan, Pommeroeul (V-6), 152.5894 km, 1321.16. 4 Page Emelda, Blaton (Y-10), 154.066 km, 1320.75. 5 Vercouter Bernard, Grosage (V-15), 161.474 km, 1315.47. 6 Mourin Ernest, Brugelette (V-5), 169.913 km, 1311.56. 7 Demecheleer-Rokegem, Goeferdinge (Y-11), 187.009 km, 1311.40. 8 Van Houcke Roland, Stambruges (Y-12), 155.738 km, 1307.07. 9 Cornette Michel, Ville-Pommeroeul (V-21), 154.091 km, 1305.32. 10 Page Emelda (V-2), 1305.09...

Lanterne rouge (par 2) : 1067.35.

Le coin des statistiques - Classification par deux						
Vieux & Juniors	Contingent	Lanterne rouge	Prix enlevés en fonction de la plus rapide lanterne rouge		Prix enlevés dans le « top 20 »	
Doublages			Nombre	Pourcentage	Nombre	Pourcentage
Ath	645	1060.95	245	75,85	8	40
Lessines	222	1021.61	69	62,16	1	5
Sud	157	1132.97	79	100	11	55
Total	**1.024**		**393**	**76,76**	**20**	**100**

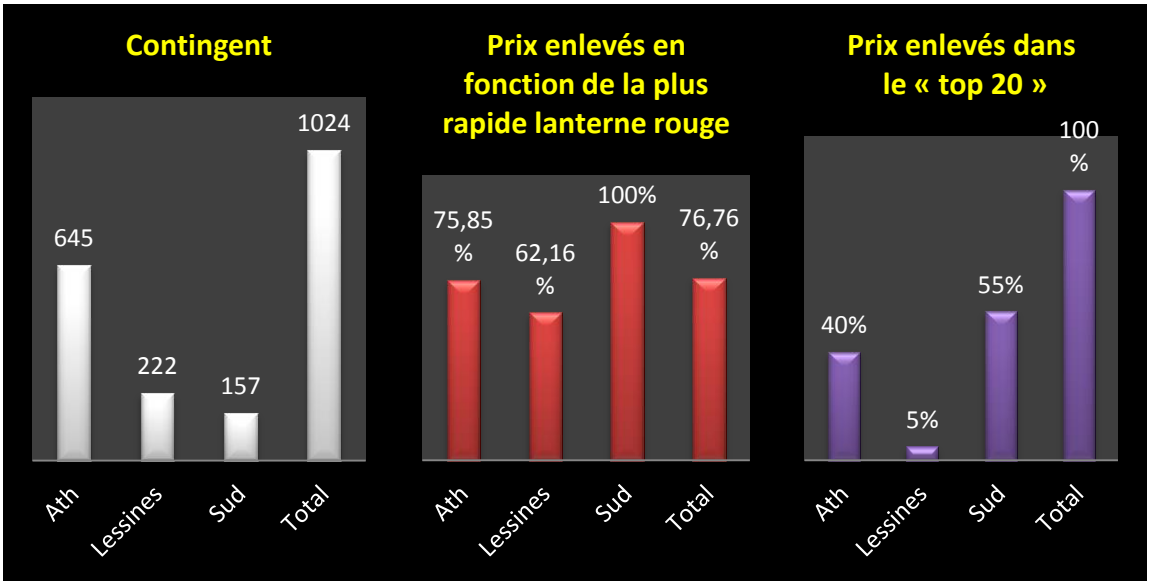

Juniors : 517.

1 Pauporte Jean-Marc, Pommeroeul (3), 152.417 km, 1330.93. 2 Page Emelda, Blaton (3), 154.066 km, 1320.75. 3 Demecheleer-Rokegem, Goeferdinge (5), 187.009 km, 1311.40. 4 Van Houcke Roland, Stambruges (6), 155.738 km, 1307.07. 5 Page Emelda (2), 1298.85. 6 Dumont Bernard, Blaton (12), 154.208 km, 1297.68. 7 Broquet Francis, Ormeignies (13), 167.193 km, 1297.24. 8 Pauricke Mike, Beloeil (5), 161.264 km, 1296.68. 9 De Witte Gérard,

Tongre-Saint-Martin (7), 166.542 km, 1296.21. 10 Bonnami Jacques, Hellebecq (2), 178.898 km, 1293.86…

Lanterne rouge (par 2) : 992.18.

Le coin des statistiques - Classification par deux						
Juniors **Doublages**	Contingent	Lanterne rouge	Prix enlevés en fonction de la plus rapide lanterne rouge		Prix enlevés dans le « top 20 »	
			Nombre	Pourcentage	Nombre	Pourcentage
Ath	321	981.12	113	70,19	11	55
Lessines	104	941.93	29	55,77	2	10
Sud	61	1105.27	31	100	7	35
Total	**486**		**173**	**71,19**	**20**	**100**

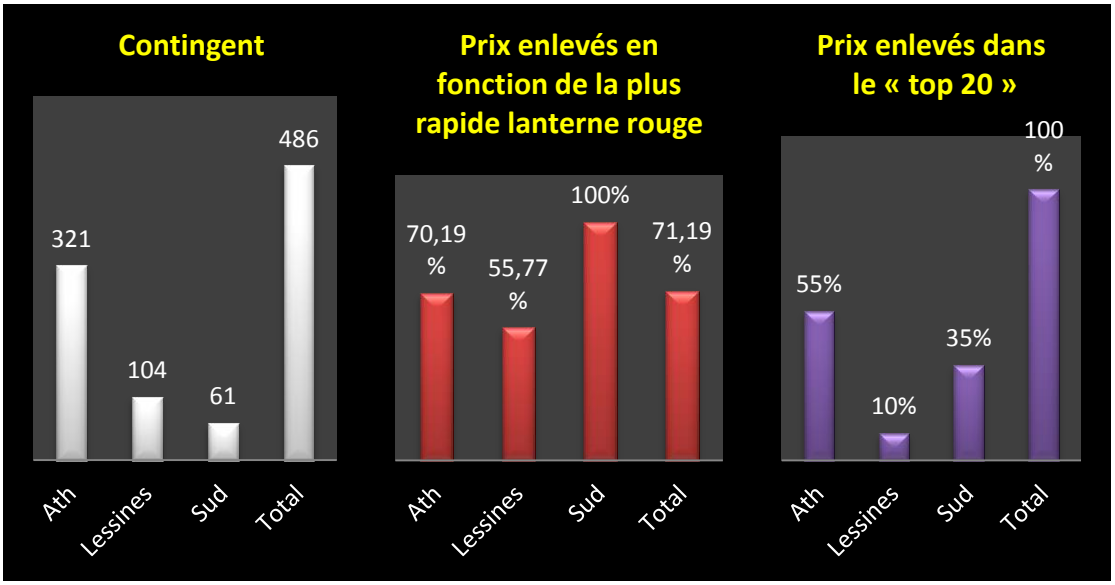

Jeunes : 691.

1 Broquet Francis, Ormeignies (24), 167.193 km, 1321.85. 2 Dusausoit Dany, Beloeil (39), 161.106 km, 1319.09. 3 Page Emelda, Blaton (6), 154.066 km, 1299.95. 4 Vercouter Bernard, Grosage (10), 161.474 km, 1298.37. 5 Vercouter Bernard (2), 1298.19. 6 Vercouter Bernard (3), 1298.19. 7 Decottignies Eddy, Blaton (9), 154.420 km, 1295.83. 8 Vercouter Bernard (4), 1291.79. 9 Decottignies Eddy (2), 1272.51. 10 Demedts-Steenhoudt, Moerbeke (14), 189.032 km, 1269.52…

Lanterne rouge (par 2) : GP (20.14.22).

Le coin des statistiques - Classification par deux						
Jeunes **Doublages**	Contingent	Lanterne rouge	Prix enlevés en fonction de la plus rapide lanterne rouge		Prix enlevés dans le « top 20 »	
			Nombre	Pourcentage	Nombre	Pourcentage
Ath	409	20.14.22	60	33,71	10	50
Lessines	20	1044.56	10	100	3	15
Sud	184	17.08.19	47	57,32	7	35
Total	**613**		**117**	**38,11**	**20**	**100**

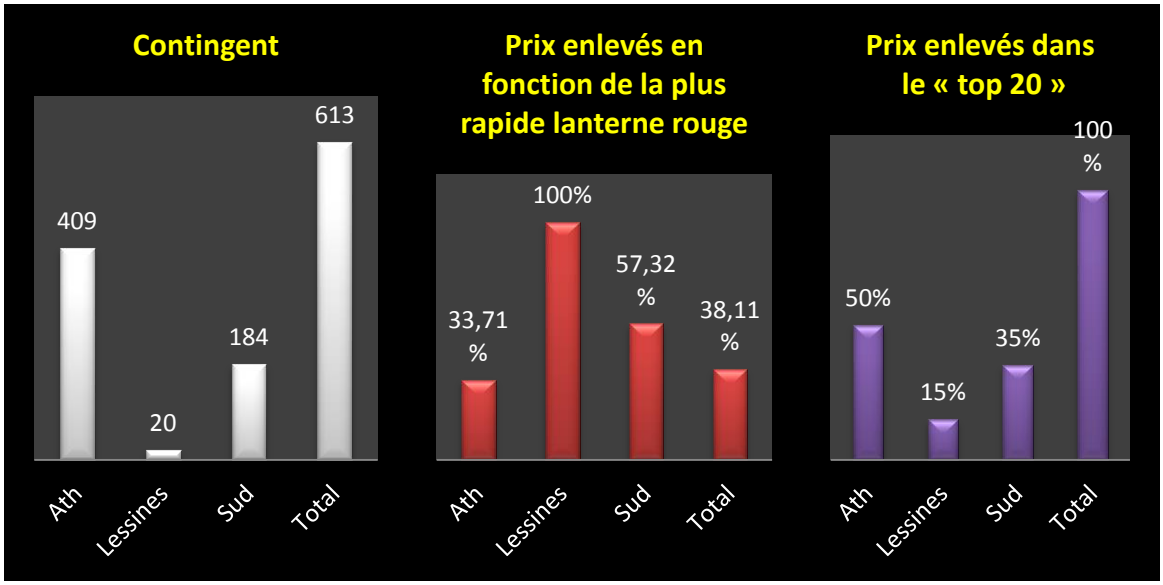

✓ Un seul lâcher a été entériné en grande vitesse en région de Mons.

Mons : 13 h 10.

Le Renouveau montois associé à la société de Bierghes en Brabant wallon organise une épreuve générale assortie des doublages La Collégiale, L'Espoir et Bierghes. Les résultats par trois des « tops 10 » des différentes catégories programmées sont repris ci-dessous. Ils sont agrémentés d'une analyse sommaire et d'une carte permettant de concrétiser au mieux le déroulement de l'épreuve.
Un code de lecture est d'application pour percevoir les différentes données notifiées entre parenthèses après le nom de chaque classé. Les lettres V (vieux), Y (yearling) ou P (pigeonneau) indiquent la catégorie d'âge du pigeon auteur du vol. Le nombre suivant chacune de ces lettres dévoile soit le total de participants engagés par l'amateur, soit le quorum de prix en cas de récidive dudit amateur à ce stade du résultat.
Les statistiques établies portent sur les doublages précités.

Une analyse sommaire :

- *un contingent de 1.779 pigeons*
- *pointeur le plus rapide du dossier, un jeune à 1300 m*
- *27 jeunes (15 %) classés par gain et perte*
- *troisième titre de pointeur pour **Marcel Vercaigne, Tertre** .*

Vieux & juniors : 1.183.

1 Vercaigne Marcel, Tertre (Y-7), 156.526 km, 1364.06. 2 Dehon-Demonseau, Thulin (Y-17), 150.704 km, 1363.63. 3 Dufour Fabrice, Soignies (Y-54), 177.338 km, 1357.87. 4 Dufour Fabrice (Y-2), 1355.10. 5 Desmet P/F, Herchies (V-9), 164.404 km, 1350.15. 6 Eeckhoudt R & F, Bierghes (V-15), 190.937 km, 1347.31. 7 Dehon-Demonseau (Y-2), 1343.77. 8 Flamme-Bernard, Hornu (V-5), 151.026 km, 1343.44. 9 Chiacchietta Paolo,

Quaregnon (V-22), 157.391 km, 1341.24. 10 Lecomte Christian, Dour (Y-17), 148.797 km, 1340.89...

Lanterne rouge (par 3) : 1213.84.

Le coin des statistiques - Classification par trois						
Vieux & Juniors	Contingent	Lanterne rouge	Prix enlevés en fonction de la plus rapide lanterne rouge		Prix enlevés dans le « top 20 »	
Doublages			Nombre	Pourcentage	Nombre	Pourcentage
Collégiale	568	1219.16	152	80	6	30
Espoir	523	1207.12	136	77,71	12	60
Bierghes	77	1238.29	26	100	2	10
Total	**1.168**		**314**	**80,51**	**20**	**100**

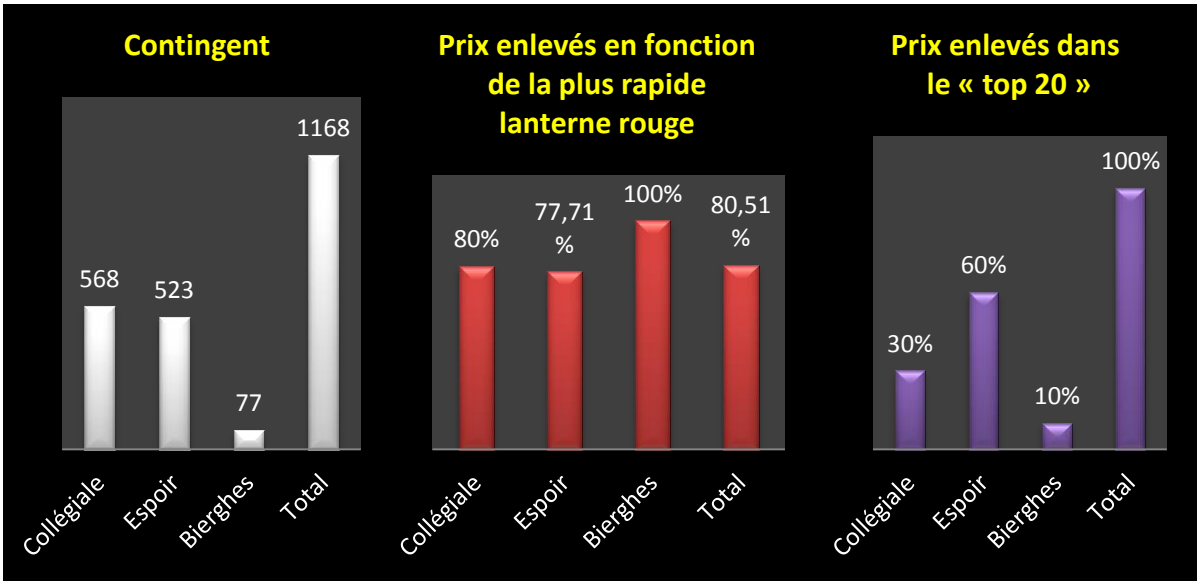

Vieux : 605.

1 Desmet P/F, Herchies (9), 164.404 km, 1350.15. 2 Eeckhoudt R & F, Bierghes (12), 190.937 km, 1347.31. 3 Flamme-Bernard, Hornu (3), 151.026 km, 1343.44. 4 Chiacchietta Paolo, Quaregnon (16), 157.391 km, 1341.24. 5 Leroy Richard, Hornu (6), 150.981 km, 1337.49. 6 Dehon-Demonseau, Thulin (8), 150.704 km, 1331.30. 7 Dubois Noa, Wihéries (2), 146.943 km, 1330.40. 8 Dufour Fabrice, Soignies (35), 177.338 km, 1329.37. 9 Lecomte Christian, Dour (12), 148.797 km, 1328.12. 10 Quenon Emile, Quaregnon (1), 155.911 km, 1327.650...

Lanterne rouge (par 3) : 1230.30.

Le coin des statistiques - Classification par trois						
Vieux Doublages	Contingent	Lanterne rouge	Prix enlevés en fonction de la plus rapide lanterne rouge		Prix enlevés dans le « top 20 »	
			Nombre	Pourcentage	Nombre	Pourcentage
Collégiale	297	1228.52	58	58,59	7	35
Espoir	268	1231.22	49	54,44	11	55
Bierghes	39	1262.81	13	100	2	10
Total	**604**		**120**	**59,41**	**20**	**100**

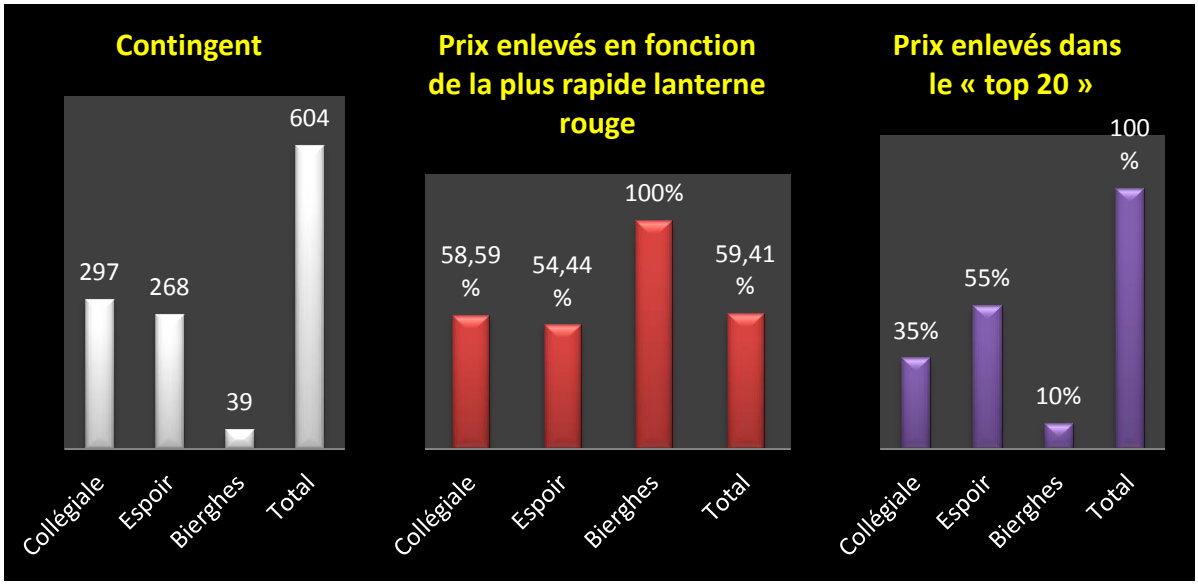

Juniors : 578.

1 Vercaigne Marcel, Tertre (3), 156.526 km, 1364.06. 2 Dehon-Demonseau, Thulin (9), 150.704 km, 1363.63. 3 Dufour Fabrice, Soignies (19), 177.338 km, 1357.87. 4 Dufour Fabrice (2), 1355.10. 5 Dehon-Demonseau (2), 1343.77. 6 Lecomte Christian, Dour (5), 148.797 km, 1340.89. 7 De Boe Philippe, Steenkerque (7), 185.111 km, 1338.66. 8 Chiacchietta Paolo, Quaregnon (6), 157.391 km, 1337.07. 9 Daniel Isaline, Ghlin (6), 160.695 km, 1335.23. 10 Eeckhoudt Christophe, Bierghes (159), 190.656 km, 1333.41...

Lanterne rouge (par 3) : 1183.77.

Le coin des statistiques - Classification par trois						
Juniors Doublages	Contingent	Lanterne rouge	Prix enlevés à 800 m		Prix enlevés dans le « top 20 »	
			Nombre	Pourcentage	Nombre	Pourcentage
Collégiale	271	1179.45	81	89,01	11	55
Espoir	255	1188.40	66	77,65	7	35
Bierghes	38	1208.72	13	100	2	10
Total	**564**		**160**	**85,11**	**20**	**100**

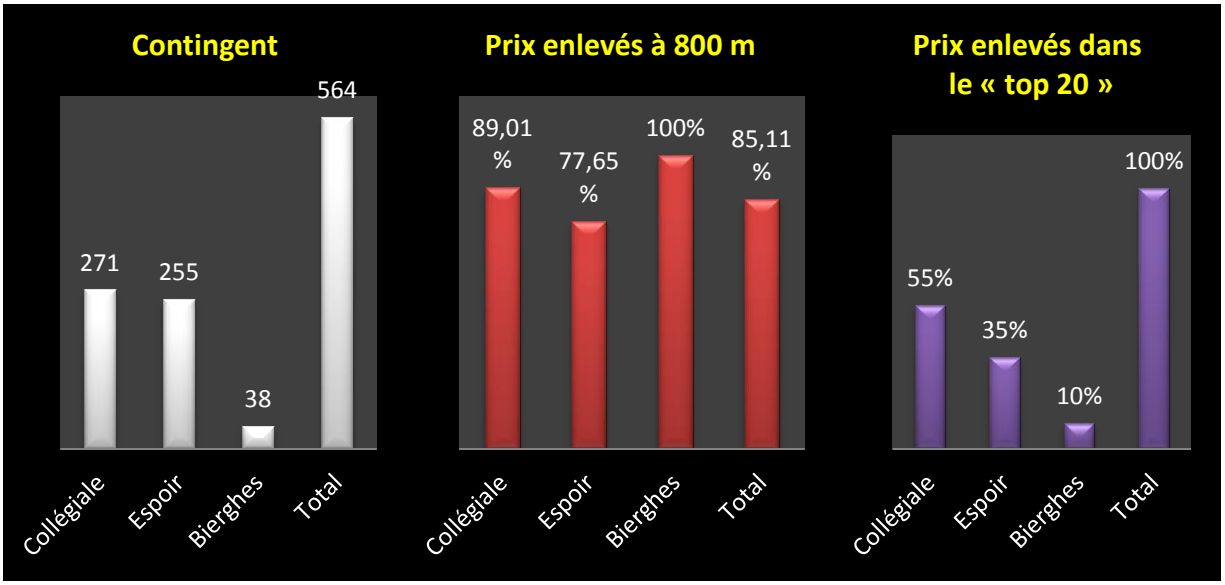

Jeunes : 596.

1 Scacchetti Mario, Hornu (20), 155.330 km, 1307.49. 2 Leroy Richard, Hornu (8), 150.981 km, 1289.51. 3 Scacchetti Mario (2), 1288.15. 4 Cnudde Eric, Tubize (65), 191.040 km, 1278.27. 5 Scacchetti Mario (3), 1271.11. 6 Scacchetti Mario (4), 1269.72. 7 Malaise Willy, Tertre (15), 156.790 km, 1268.18. 8 Scacchetti Mario (5), 1265.58. 9 Lestrade Jean, Audregnies (20), 145.494 km, 1260.96. 10 Lestrade Jean (2), 1260.59...

Lanterne rouge (par 3) : GP (17.55.05).

Le coin des statistiques - Classification par trois						
Jeunes Doublages	Contingent	Lanterne rouge	Prix enlevés à 800 m		Prix enlevés dans le « top 20 »	
			Nombre	Pourcentage	Nombre	Pourcentage
Collégiale	202	GP	30	65,22	3	15
Espoir	324	849.25	108	100	15	75
Bierghes	70	GP	12	50	2	10
Total	**596**		**150**	**75,38**	**20**	**100**

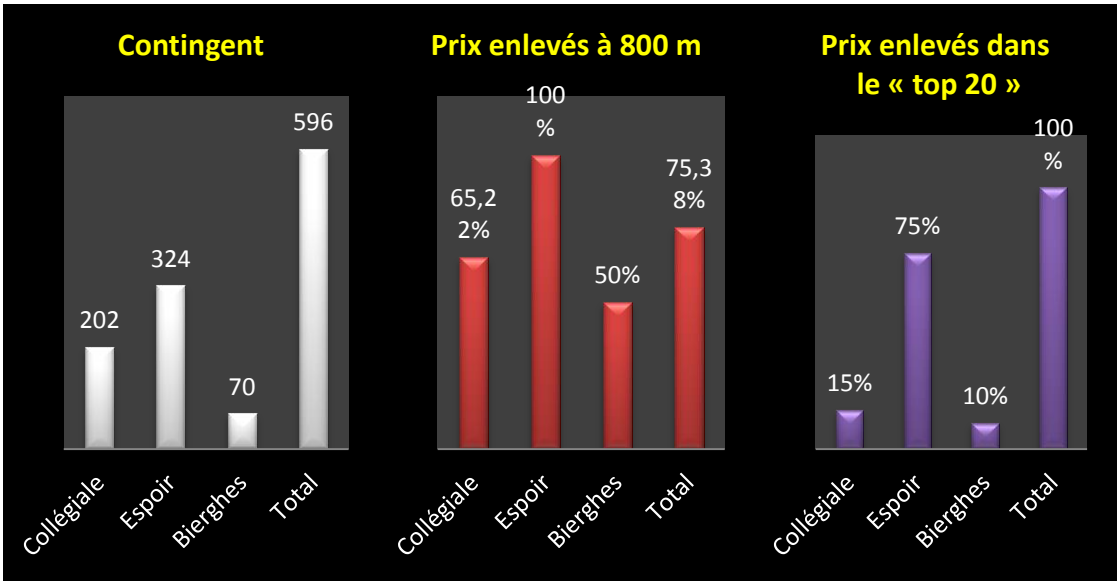
Contingent
202
324
70
596
Collégiale
Espoir
Bierghes
Total
Prix enlevés à 800 m
65,22%
100%
50%
75,38%
Collégiale
Espoir
Bierghes
Total
Prix enlevés dans le « top 20 »
15%
75%
10%
100%
Collégiale
Espoir
Bierghes
Total