



La vitesse, un « mix » de Pont-Sainte-Maxence et d'Ecouen, porte dans les faits une double casquette. Tantôt, elle est un but en soi pour des colonies, tantôt pour d'autres un tremplin indispensable en vue du demi-fond. La diversité des objectifs de la sorte poursuivis rend complexe sa gestion sportive car le temps de vol limité est incompatible avec toute erreur de parcours « Coulon Futé » continue en 2022, pour une grande partie de l'EPR Hainaut-Brabant wallon, à composer des dossiers de résultats apportant des enseignements dont l'amateur ne dispose pas. Dans chaque dossier, cinq résultats au total sont proposés grâce à la collaboration des classificateurs. Les deux premiers concernent les trois groupements du Tournaisis répartis dans deux lâchers distincts. Les trois suivants les deux ailes de la région d'Ath-Lessines d'une part et la région de Mons d'autre part. D'éventuelles statistiques apportent une approche particulière.

Pont-Sainte-Maxence est une commune française située dans le département de l'Oise, en région Hauts-de-France.

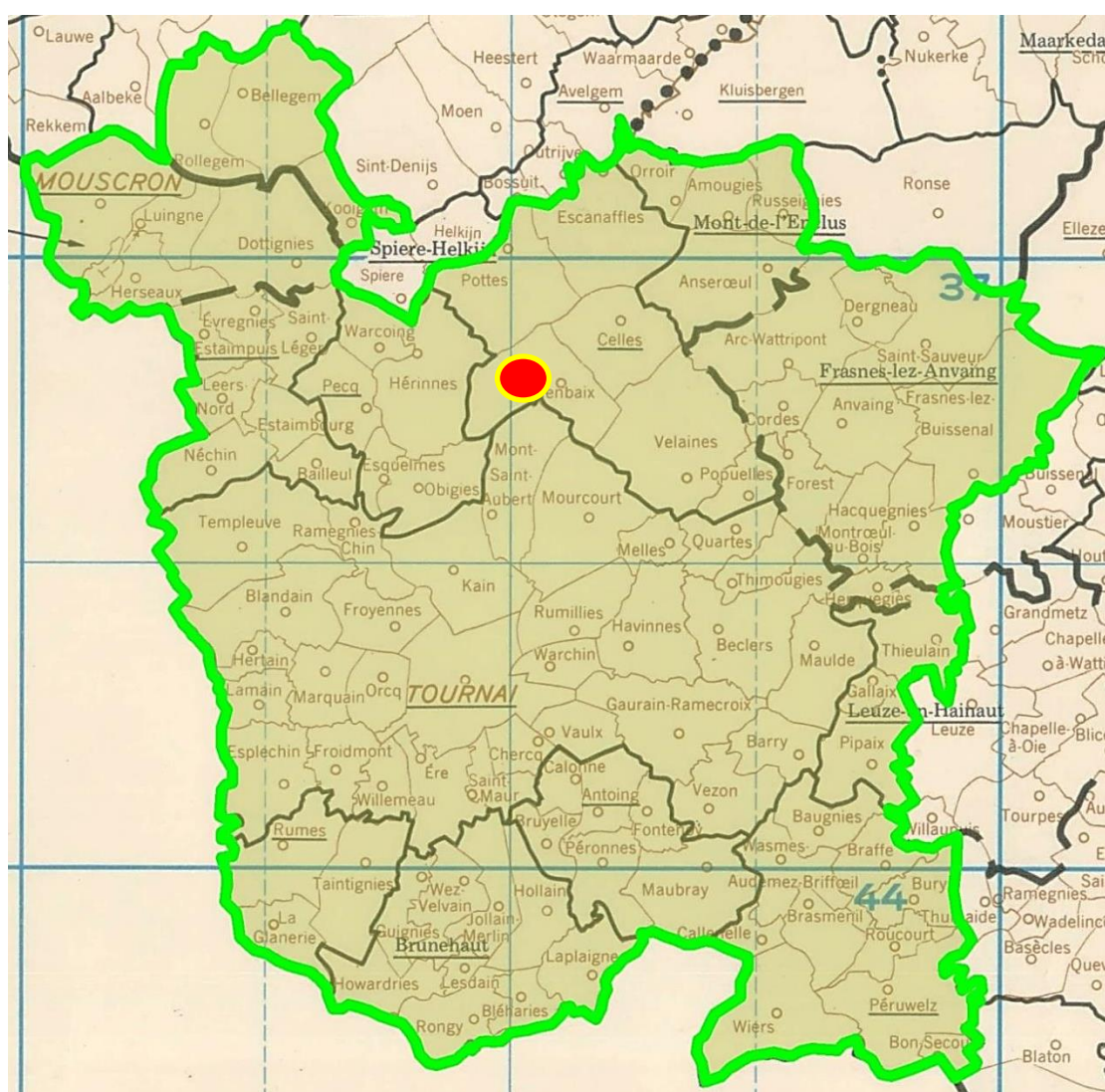
Info

PONT-STE.-MAXENCE	nuageux à beau, bonne visibilité , très faible ouest		
	Oost-VI Middenlijn West		09:10
	Le Renouveau		09:20
	LESSINES SUD		09:30
	OUEST		09:40
	Le tournaisis		09:50

Dottignies-Néchin-Entente des VI-Tournai – Lâcher : 9 h 50.

Dottignies-Néchin, l'Entente des VI et Tournai relèvent du même lâcher, mais n'organisent pas de jeu commun. « Coulon Futé » établit un résultat exclusif les concernant des vingt premiers classés des différentes catégories. Des statistiques reprennent pour chaque groupement leurs pourcentages de prix enlevés dans les tops et à la vitesse de la plus rapide clôture. La lettre A désigne un amateur de Dottignies-Néchin, la lettre B un de l'Entente des VI, la lettre C un de Tournai. Le nombre suivant ces lettres dévoile soit le total de pigeons engagés par l'amateur, soit le quorum de prix en cas de récurrence dudit amateur.

Localisation du pointeur



A première vue :



La hausse du contingent (+ 509 pigeons) prouve que la compétition à jeunes prend son envol. 3 pigeons (aucun jeune) sur les 1.560 engagés à plus de 1400 m. Avantage dans les vieux pour Dottignies, dans les jeunes pour Tournai. Un junior de **Roger Bride, de Molenbaix**, pointeur du vol.

Vieux et Juniors réunis : 612.

1 Bride Roger, Molenbaix (A-Y-8), 166.398 km, 1407.96. 2 Bride Roger (V-2), 1404.59. 3 Casaert-Senechal, Russeignies (C-V-74), 173.670 km, 1400.29. 4 Casaert-Senechal (Y-2), 1395.96. 5 Lequenne Fidèle, Pottes (A-V-12), 168.602 km, 1394.90. 6 Bride Roger (V-3), 1390.31. 7 Casaert Grégory, Néchin (A-V-24), 159.186 km, 1388.04. 8 Casaert Grégory (V-2), 1387.84. 9 Casaert Grégory (V-3), 1387.84. 10 Casaert-Senechal (Y-3), 1387.41. 11 Casaert-Senechal (Y-4), 1387.41. 12. Casaert-Senechal (Y-5), 1386.12. 13 Dorchies Francis, La Glanerie (B-V-8), 146.278 km, 1384.98. 14 Dorchies Francis (V-2), 1384.55. 15 Desmons-Wibaut-Lemoine, Rumes (B-V-28), 148.304 km, 1383.58. 16 Casaert-Senechal (Y-6), 1382.81. 17 Casaert-Senechal (Y-7), 1382.63. 18 Lequenne Fidèle (V-2), 1377.59. 19 François Jean-Pierre (B-V-6), 150.309 km, 1375.52. 20 Lequenne Fidèle (V-3), 1372.36.

:

Le coin des statistiques - Classification par trois						
Vieux	Contingent	Lanterne rouge	Prix enlevés en fonction de la plus rapide lanterne rouge		Prix enlevés dans le « top 20 »	
			Nombre	Pourcentage	Nombre	Pourcentage
Dottignies	210	1310.96	70	100	9	55
Les VI	208	1202.48*	47	67,14	4	20
Tournai	194	1306.36	63	96,92	7	35
Total	612		180	88,24	20	100

* vitesse majorée pour cause de non-réalisation de résultat VY réunis.

Vieux : 434.

1 Bride Roger, Molenbaix (A-6), 166.398 km, 1404.59. 2 Casaert-Senechal, Russeignies (C-74), 173.670 km, 1400.28. 3 Casaert-Senechal (2), 1395.96. 4 Lequenne Fidèle, Pottes (A-12), 168.602 km, 1394.90. 5 Bride Roger (2), 1390.31. 6 Casaert Grégory, Néchin (A-24), 159.186 km, 1388.04. 7 Casaert Grégory (2), 1387.84. 8 Casaert Grégory (3), 1387.84. 9 Casaert-Senechal (3), 1387.41. 10 Casaert-Senechal (4), 1387.41. 11 Casaert-Senechal (5), 1386.12. 12 Dorchies Francis, La Glanerie (B-8), 146.278 km, 1384.98. 13 Dorchies Francis (2), 1384.55. 14 Desmons-Wibaut-Lemoine, Rumes (B-12), 148.304 km, 1383.58. 15 Casaert-Senechal (6), 1382.81. 16 Casaert-Senechal (7), 1382.63. 17 Lequenne Fidèle (2), 1377.59. 18 François Jean-Pierre, Laplaigne (B-3), 150.309 km. 19 Dubois Michel, Kain (C-12), 158.109 km, 1365.95m, 1373.52. 20 Lequenne Fidèle (3), 1372.36. 20 Prevost-Vlamynck, Dottignies (A-10), 166.177 km, 1371.85.

Le coin des statistiques - Classification par trois						
Vieux	Contingent	Lanterne rouge	Prix enlevés en fonction de la plus rapide lanterne rouge		Prix enlevés dans le « top 20 »	
			Nombre	Pourcentage	Nombre	Pourcentage
Dottignies	141	1316.77	47	100	9	45
Les VI	99	1292.48	20	60,61	4	20
Tournai	194	1306.36	50	76,92	7	35
Total	434		117	80,69	20	100

Juniors : 178.

1 Bride Roger, Molenbaix (A-2), 166.398 km, 1407.96. 2 François Jean-Pierre, Laplaigne (B-3), 150.309 km, 1367.68. 3 François Jean-Pierre (2), 1367.27. 4 Desmons-Wibaut-Lemoine, Rumes (B-16), 148.304 km, 1365.34. 5 Vanparys-Debusschere, Néchin (A-3), 159.613 km, 1361.86. 6 Casaert Maurice Fils, Néchin (A-3), 159.179 km, 1359.92. 7 Debrouwer Roger, Herseaux (A-4), 163.857 km, 1355.55. 8 O Alfred, Péronnes (B-4), 152.093 km, 1353.34. 9 Barbieux Dominique, Laplaigne (B-4), 149.154 km, 1350.01. 10 François Jean-Pierre (3), 1347.65. 11 Delemarle Paul, Rumes (B-2), 147.601 km, 1345.08. 12 Malice-Dewaele, Hérinnes (A-8), 164.725 km, 1342.86. 13 Dubois Marechal, Lamain (B-8), 152.757 km, 1342.52. 14 Delemarle Paul (2), 1341.01. 15 Desmons-Wibaut-Lemoine (2), 1340.54. 16 Bogemans Philippe & Christelle, Tournai (A-3), 157.255 km, 1337.35. 17 Maton Ghislain, Orcq (B-7), 154.609 km, 1337.18. 18 Desmet-Bossut, Pecq (A-2), 163.418 km, 1337.11. 19 Depraetere-Decock, Dottignies (A-7), 166.466 km, 1331.90. 20 Malice-Dewaele (2), 1330.57.

Le coin des statistiques - Classification par trois						
Juniors	Contingent	Lanterne rouge	Prix enlevés en fonction de la plus rapide lanterne rouge		Prix enlevés dans le « top 20 »	
			Nombre	Pourcentage	Nombre	Pourcentage
Dottignies	69	1306.98	23	100	9	45
Les VI	109	1286.54	26	70,27	11	55
Tournai	Non programmé					
Total	178		49	81,67	20	100

Jeunes : 948.

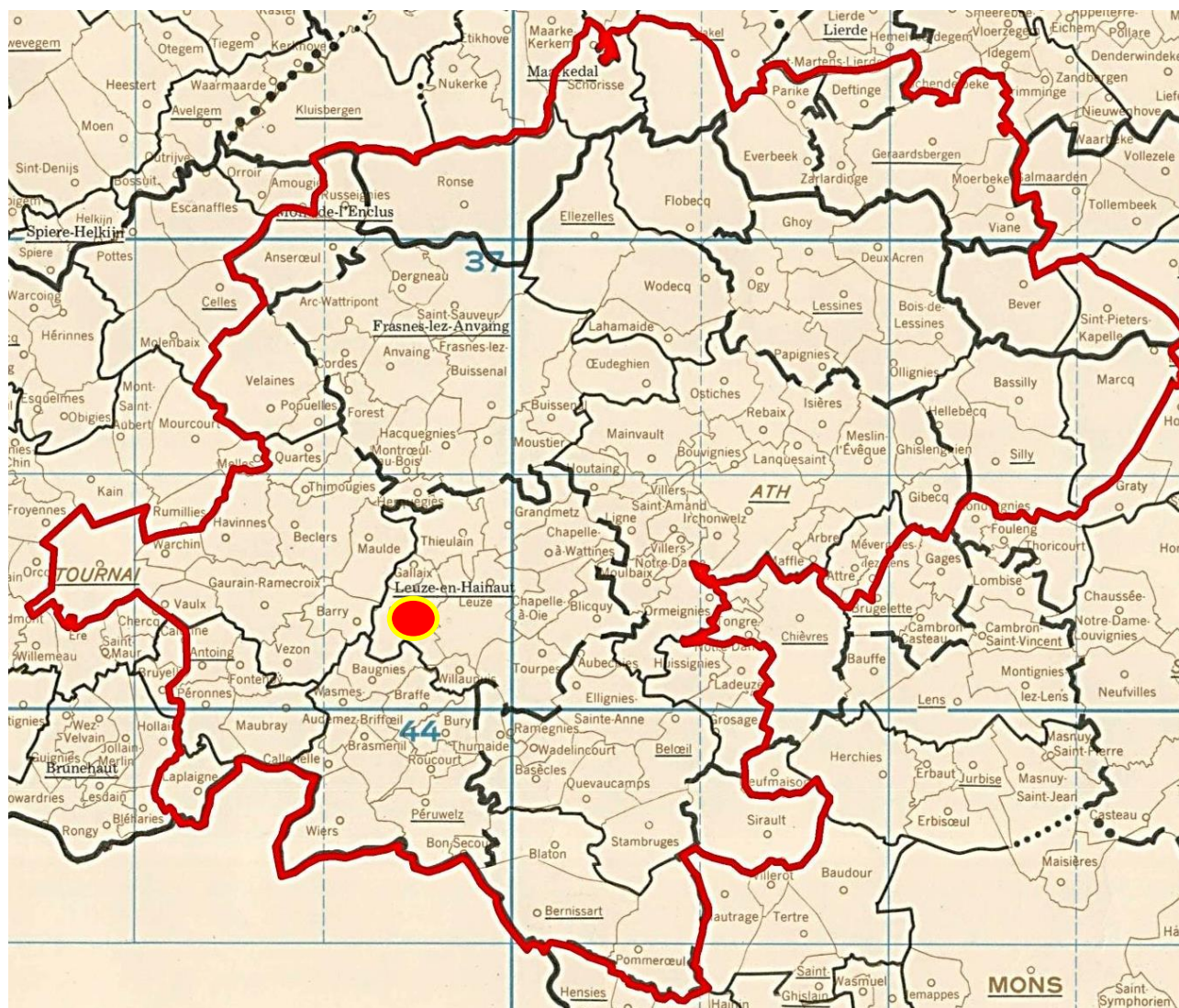
1 Bohez Raphaël, Mont-Saint-Aubert (C-10), 163.501 km, 1382.86. 2 Vandemeulebroecke Carlos & Xavier, Saint-Léger (A-44), 164.698 km, 1372.67. 3 Pipers Yvon, Tournai (C-18), 155.210 km, 1372.12. 4 François Jean-Pierre, Laplaigne (B-24), 150.309 km, 1371.43. 5 François Jean-Pierre (2), 1371.22. 6 François Jean-Pierre (3), 1367.48. 7 Casaert-Senechal, Russeignies (C-136), 173.670 km, 1367.21. 8 Casaert-Senechal (2), 1365.95. 9 Vanparys-Debusschere, Néchin (A-29), 156.613 km, 1361.09. 10 François Jean-Pierre (4), 1355.96. 11 Dubois Michel, Kain (C-12), 158.109 km, 1353.86. 12 O Alfred, Péronnes (B-4), 152.093 km, 1353.34. 13 Delneste Roger, Rongy (B-21), 145.815 km, 1352.43. 14 Bury Francis, Hérinnes (A-16), 164.451 km, 1352.18. 15 Pipers Yvon (2), 1351.80. 16 Bataille-Gheis, Tournai (C-45), 157.259 km, 1351.40. 17 Delneste Roger (2), 1351.39. 18 Casaert-Senechal (3), 1349.67. 19 Casaert-Senechal (4), 1349.32. 20 Casaert-Senechal (5), 1349.15.

Le coin des statistiques - Classification par trois						
Juniors	Contingent	Lanterne rouge	Prix enlevés en fonction de la plus rapide lanterne rouge		Prix enlevés dans le « top 20 »	
			Nombre	Pourcentage	Nombre	Pourcentage
Dottignies	358	1214.93	70	58,33	3	15
Les VI	345	1212.49	78	67,83	7	35
Tournai	245	1278.78	82	100	10	50
Total	948		230	72,78	20	100

Aile gauche athise : 9 h 40.

L'Entente Frontalière, l'Entente de l'Ouest et Les Cinq organisent une épreuve générale unique, assortie au plus de trois doublages, réservée aux amateurs de l'Aile gauche athise. « Coulon Futé » reprend les « tops 10 » classés par deux des différentes catégories. Le nombre entre parenthèses suivant tout classé dévoile soit le total de pigeons engagés par l'amateur, soit le quorum de prix en cas de récurrence dudit amateur.

Localisation du pointeur



A première vue :



Le cap des 1.000 refait son apparition dans les vieux. Premier cap des 1.000 par contre dans les jeunes. Au décompte final, un contingent total presque le double de celui de la semaine précédente. Top complet dans le vieux à 1400 m, une vitesse qu'aucun jeune n'a pu tenir. Cinquième titre de pointeur pour les **Van Renterghem-Debliquy, de Pipaix.**

Vieux et Juniors réunis : 1.120.

1 Van Renterghem-Debliquy, Pipaix (V-17), 159.143 km, 1422.40. 2 Van Renterghem-Debliquy (V-2), 1421.76. 3 De Grootte Danny, Everbeek (Y-4), 184.351 km, 1417.35. 4 Gheenens-Delbecq, Mainvault (V-29), 172.543 km, 1411.58. 5 Gheenens-Delbecq (V-2), 1411.39. 6 Gheenens-Delbecq (V-3), 1411.20. 7 Gheenens-Delbecq (Y-4), 1409.85. 8 Devoet Frederik, Ronse (Y-9), 176.390 km, 1404.19. 9 François-Delporte, Wadelincourt (Y-16), 157.056 km, 1403.95. 10 De Grootte Danny (Y-2), 1403.15.

Lanterne rouge par deux : 1246.21.

Le coin des statistiques - Classification par deux						
Vieux & Juniors réunis	Contingent	Lanterne rouge	Prix enlevés en fonction de la plus rapide lanterne rouge		Prix enlevés dans le « top 20 »	
			Nombre	Pourcentage	Nombre	Pourcentage
Les V	457	1235.01	147	64,19	11	55
Ouest	223	1282.89	112	100	9	45
Frontières	Non organisé					
Total	680		259	76,18	20	100

Juniors : 549.

1 De Grootte Danny, Everbeek (4), 184.351 km, 1417.35. 2 Gheenens-Delbecq, Mainvault (16), 172.543 km, 1409.85. 3 Devoet Frederik, Ronse (4), 176.390 km, 1404.19. 4 François-Delporte, Wadelincourt (5), 157.056 km, 1403.95. 5 De Grootte Danny (2), 1403.15. 6 Van Houcke Roland, Stambruges (3), 155.738 km, 1402.62. 7 Van Renterghem-Debliquy, Pipaix (7), 159.143 km, 1400.29. 8 De Geeter Evy, Opbrakel (9), 184.677 km, 1395.54. 9 Saudoyez Kevin, Péruwelz (25), 152.433 km, 1394.84. 10 Leturcq-Duponchelle, Wadelincourt (4), 157.204 km, 1390.98.

Lanterne rouge par deux : 1240.30

Le coin des statistiques - Classification par deux						
Juniors	Contingent	Lanterne rouge	Prix enlevés en fonction de la plus rapide lanterne rouge		Prix enlevés dans le « top 20 »	
			Nombre	Pourcentage	Nombre	Pourcentage
Les V	218	1235.01	82	75,23	10	50
Ouest	122	1263.63	61	100	10	50
Frontières	Non organisé					
Total	340	340	143	84,12	20	100

Jeunes : 1.068.

1 Van Renterghem-Debliquy, Pipaix (6), 159.143 km, 1397.62. 2 Vandeputte Eric, Brasménil (28), 153.255 km, 1395.76. 3 Lumen René, Ogy (30), 178.700 km, 1395.73. 4 Goemaere José & Gustave,

Havannes (45), 148.762 km, 1384.61. 5 Debliquy Frédéric, Bury (15), 156.276 km, 1375.06. 6 Saudoyez Kevin, Péruwelz (100), 152433 km, 1365.68. 7 Goemaere José & Gustave (2), 1363.79. 8 Leturcq-Duponchelle, Wadelincourt (44), 157.204 km, 1362.64. 9 Leturcq-Duponchelle (2), 1362.05. 10 De Groote Danny, Everbeek (9), 184.351 km, 1359.68.

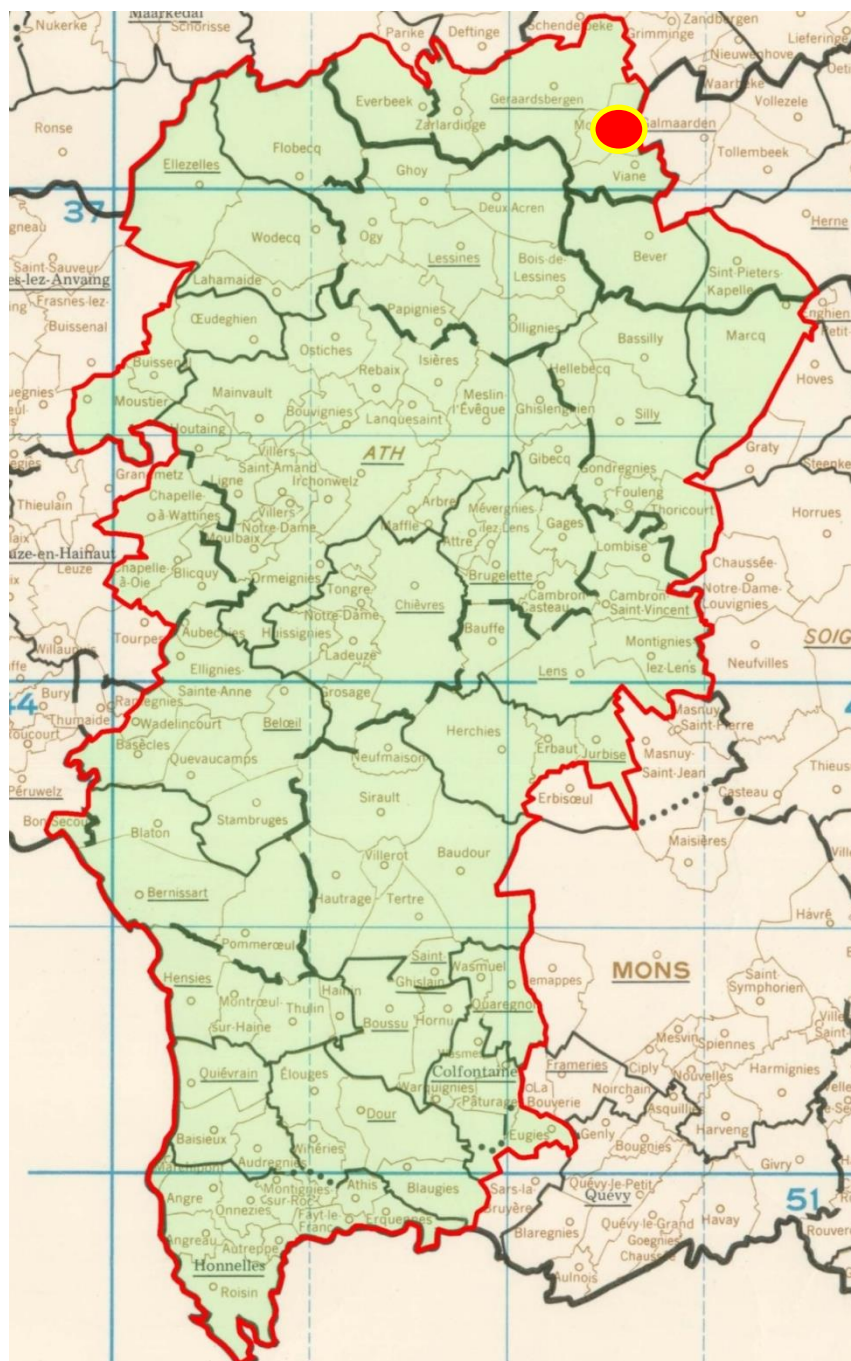
Lanterne rouge par deux : 1023.63

Le coin des statistiques - Classification par deux						
Jeunes	Contingent	Lanterne rouge	Prix enlevés en fonction de la plus rapide lanterne rouge		Prix enlevés dans le « top 20 »	
			Nombre	Pourcentage	Nombre	Pourcentage
Les V	187	1065.66	84	89,36	9	45
Ouest	192	1168.29	96	100	11	55
Frontières	Non communiqué					
Total	379		180	94,74	20	100

Aile droite athisoie : 9 h 30.

Hunelle Dendre-Le Ramier du Sud organise une épreuve générale unique, assortie de trois doublages, réservée aux amateurs de l'Aile droite athisoie. « Coulon Futé » reprend les « tops 10 » classés par deux des différentes catégories. Le nombre entre parenthèses suivant tout classé dévoile soit le total de pigeons engagés par l'amateur, soit le quorum de prix en cas de récurrence dudit amateur.

Localisation du pointeur



A première vue :

Le contingent a repris de la consistance : 1.635 engagés au total contre 914 la semaine précédente. Apport des jeunes plus marquant. Trois palmes, en terre flamandaise, à l'actif des **Demeds-Steenhoudt, de Moerbeke**.

Vieux et Juniors réunis : 1.042.

1 Demedts-Steenhoudt, Moerbeke (Y-16), 189.032 km, 1409.05. 2 Demedts-Steenhoudt (V-2), 1408.18. 3 Habets Paulette, Isières (V-14), 176.302 km, 1403.11. 4 Habets Paulette (V-2), 1402.93. 5 Demedts-Steenhoudt (V-3), 1401.56. 6 Dusausoit Dany, Beloeil (Y-7), 161.106 km, 1393.44. 7 Van Houcke Roland, Stambruges (Y-6), 155.738 km, 1389.69. 8 Leturcq-Duponchelle, Wadelincourt (V-4), 157.204 km, 1389.13. 9 Van Houcke Roland (Y-2), 1389.07. Demedts-Steenhoudt (Y-4), 1388.18

Lanterne rouge par deux : 1251.30.

Le coin des statistiques - Classification par deux						
Vieux & Juniors réunis	Contingent	Lanterne rouge	Prix enlevés en fonction de la plus rapide lanterne rouge		Prix enlevés dans le « top 20 »	
			Nombre	Pourcentage	Nombre	Pourcentage
Ath	580	1237.19	193	66,55	9	45
Lessines	218	1231.20	76	69,72	8	40
Sud	119	1287.78	60	100	3	15
Total	917		329	71,68	20	100

Juniors : 422.

1 Demedts-Steenhoudt, Moerbeke (9), 189.032 km, 1409.05. 2 Dusausoit Dany, Beloeil (6), 161.106 km, 1393.44. 3 Van Houcke Roland, Stambruges (155.738 km, 1389.69. 4 Van Houcke Roland (2), 1389.07. 5 Demedts-Steenhoudt (2), 1388.18. 6 Lorrez Paul, Geraardsbergen (5), 185.225 km, 1388.14. 7 Leturcq-Duponchelle, Wadelincourt (2), 157.204 km, 1387.70. 8 De Witte Gérard, Tongre-Saint-Martin (9), 166.542 km, 1387.46. 9 De Witte Gérard (2), 1386.88. 10 Demedts-Steenhoudt (2), 3), 1386.15.

Lanterne rouge par deux : 1157.79.

Le coin des statistiques - Classification par deux						
Juniors	Contingent	Lanterne rouge	Prix enlevés en fonction de la plus rapide lanterne rouge		Prix enlevés dans le « top 20 »	
			Nombre	Pourcentage	Nombre	Pourcentage
Ath	219	1095.79	44	40	8	40
Lessines	104	1160.34	29	55,77	10	50
Sud	26	1285.86	13	100	2	10
Total	349		86	49,14	20	100

Jeunes : 593.

1 Demedts-Steenhoudt, Moerbeke (17), 189.032 km, 1401.05. 2 Dusausoit Dany, Beloeil (46), 161.106 km, 1393.65. 3 Demedts-Steenhoudt (2), 1374.56. 4 Massu Martin, Chapelle-à-Wattines (35), 164.639 km, 1371.61. 5 Demedts-Steenhoudt (3), 1361.19. 6 Demedts-Steenhoudt (4), 1359.73. 7 Murez-Marichal, Wadelincourt (67), 157.520 km, 1356.62. 8 Murez-Marichal (2), 1355.84. 9 Murez-Marichal (3), 1355.26. 10 Murez-Marichal (4), 1355.06.

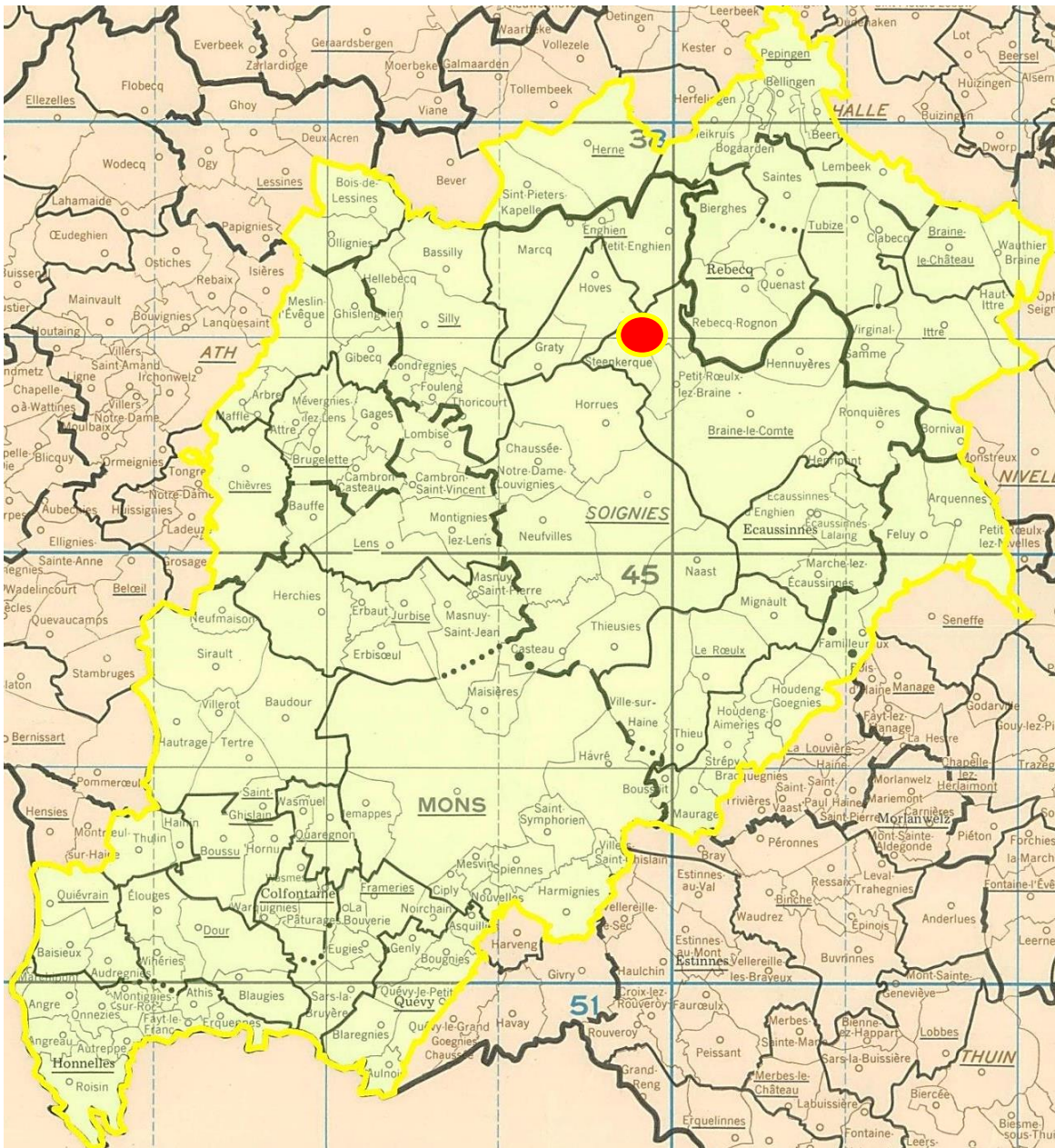
Lanterne rouge par deux : 891.20.

Le coin des statistiques - Classification par deux						
Jeunes	Contingent	Lanterne rouge	Prix enlevés en fonction de la plus rapide lanterne rouge		Prix enlevés dans le « top 20 »	
			Nombre	Pourcentage	Nombre	Pourcentage
Ath	322	837.42	128	79,50	14	70
Lessines	39	1070.97	20	100	6	30
Sud	83	GP (15.32.22)	25	59,52	0	0
Total	444		173	77,93	20	100

Mons : 9h 20.

Le Renouveau organise une épreuve générale unique, assortie de trois doublages. « Coulon Futé » reprend les « tops 10 » classés par trois des différentes catégories. Le nombre entre parenthèses suivant tout classé dévoile soit le total de pigeons engagés par l'amateur, soit le quorum de prix en cas de récurrence dudit amateur

Localisation du pointeur



A première vue :

Contingent en hausse quasi dans toutes les catégories. La compétition à jeunes peine encore à démarrer. Mainmise de Bierghes dans les tops, les clôtures les plus rapides, les pourcentages de prix enlevés. Six juniors aux six premières du top du vol. Un pointeur totalement isolé à 1400 m. **Philippe De Boe, de Steenkerque**, décroche sa première palme de la saison.

Vieux et Juniors réunis : 1.341.

1 De Boe Philippe, Steenkerque (Y-27), 185.111 km, 1401.47. 2 Flamme-Bernard, Hornu (Y-10), 151.026 km, 1395.78. 3 Vanden Bossche Jean-Pierre, Bierghes (Y-19), 189.942 km, 1392.33. 4 Vanden Bossche Jean-Pierre (Y-2), 1391.48. 5 Vanden Bossche Jean-Pierre (Y-3), 1391.14. 6 Vanden Bossche Jean-Pierre (Y-4), 1390.63. 7 Lecomte Christian, Dour (V-20), 148.797 km, 1389.95. 8 Chiacchietta Paolo, Quaregnon (Y-24), 157.391 km, 1389.15. 9 Chiacchietta Paolo (V-2), 1387.37. 10 Chiacchietta Paolo (Y-3), 1385.68.

Lanterne rouge par trois : 1278.75.

Le coin des statistiques - Classification par trois						
Vieux & Juniors réunis	Contingent	Lanterne rouge	Prix enlevés en fonction de la plus rapide lanterne rouge		Prix enlevés dans le « top 20 »	
			Nombre	Pourcentage	Nombre	Pourcentage
Collégiale	741	1276.82	31	12,55	6	30
Espoir	494	1270.06	24	14,55	5	25
Bierghes	90	1347.07	30	100	9	45
Total	1.325		85	19,23	20	100

Vieux : 492.

1 Lecomte Christian, Dour (9), 148.797 km, 1389.95. 2 Chiacchietta Paolo, Quaregnon (16), 157.391 km, 1387.37. 3 De Boe Philippe, Steenkerque (13), 185.111 km, 1385.04. 4 De Boe Philippe (2), 1376.63. 5 Vanden Bossche Jean-Pierre, Bierghes (4), 189.942 km, 1376.52. 6 Eeckhoudt Christophe, Bierghes (15), 190.656 km, 1372.77. 7 Eeckhoudt Christophe (2), 1372.44. 8 Chiacchietta Paolo (2), 1370.86. 9 Lhoir Willy, Herchies (15), 165.109 km, 1370.76. 10 Eeckhoudt Christophe (3), 1367.85.

Lanterne rouge par trois : 1291.28.

Le coin des statistiques - Classification par trois						
Vieux	Contingent	Lanterne rouge	Prix enlevés en fonction de la plus rapide lanterne rouge		Prix enlevés dans le « top 20 »	
			Nombre	Pourcentage	Nombre	Pourcentage
Collégiale	235	1291.28	19	24,05	6	30
Espoir	213	1276.94	15	21,13	7	35
Bierghes	41	1336.68	14	100	7	35
Total	489		48	29,45	20	100

Juniors : 849.

1 De Boe Philippe, Steenkerque (14), 185.111 km, 1401.47. 2 Flamme-Bernard, Hornu (4), 151.026 km, 1395.78. 3 Vanden Bossche Jean-Pierre, Bierghes (15), 189.942 km, 1392.33. 4 Vanden Bossche Jean-Pierre (2), 1391.48. 5 Vanden Bossche Jean-Pierre (3), 1391.14. 6 Vanden Bossche Jean-Pierre (4), 1390.63..7 Chiacchietta Paolo, Quaregnon (8), 157.391 km, 1389.15. 8 Chiacchietta Paolo (2),

1385.68. 9 Eeckhoudt Christophe, Bierghes (15), 190.656 km, 1382.40. 10 Eeckhoudt Christophe (2), 1382.23.

Lanterne rouge par trois : 1289.23.

Le coin des statistiques - Classification par trois						
Juniores	Contingent	Lanterne rouge	Prix enlevés en fonction de la plus rapide lanterne rouge		Prix enlevés dans le « top 20 »	
			Nombre	Pourcentage	Nombre	Pourcentage
Collégiale	506	1266.25	12	7,10	4	20
Espoir	281	1268.18	13	13,83	7	35
Bierghes	49	1349.06	17	100	9	45
Total	836		42	15,05	20	100

Jeunes : 206.

1 Scacchetti Mario, Hornu (13), 155.330 km, 1310.06. **2 Grumiau-De Backer, Thieusies** (21), 170.784 km, 1303.19. **3 Tomasi Serge, Hainin** (5), 151.504 km, 1302.88. **4 Scacchetti Mario** (2), 1298.56. **5 Flasse P/F, Audregnies** (22), 145.1256 km, 1284.31. **6 Dramaix Carlier, Lens** (16), 166.016 km, 1278.02. **7 Tomasi Serge** (2), 1273.85. **8 Flasse P/F** (2), 1272.12. **9 Coesens-Liemans, Braine-le-Comte** (10), 182.942 km, 1269.15. **10 Grumiau-De Backer** (2), 1268.66.

Lanterne rouge par trois : 902.67

Le coin des statistiques - Classification par trois						
Jeunes	Contingent	Lanterne rouge	Prix enlevés en fonction de la plus rapide lanterne rouge		Prix enlevés dans le « top 20 »	
			Nombre	Pourcentage	Nombre	Pourcentage
Collégiale	115	GP (14.26.21)	16	41,03	10	50
Espoir	91	1095.72	31	100	10	50
Bierghes	Non programmé					
Total	206				20	100