

2020



Pour ceux qui souhaitent en savoir davantage !

Ce dossier est exclusivement réservé à la petite vitesse, « Coulon Futé » y propose dans l'ordre, avec la collaboration des classificateurs, les résultats des lâchers du Tournaisis, des deux ailes de la région d'Ath et de Mons.

Quand le contexte sportif le permet, des statistiques sont établies pour cerner au mieux, de manière argumentée et rationnelle, le déroulement des épreuves.

Bonne saison à tous ! Bonne réflexion !

Dossier du 30 août : Pont-Sainte-Maxence

Pont Ste Maxence	nuageux, larges éclaircies, très bonne visibilité, nord-nord-ouest modéré	Oost-Vlaanderen	9:40
Pont Ste Maxence		Canal Escaut, Tournaisis	9:50
Pont Ste Maxence		L'Ouest	10:00
Pont Ste Maxence		Ath, Lessines	10:10
Pont Ste Maxence		Renouveau	10:20

Le lâcher du Tournaisis : 9 h 50.

- * **Les résultats**, fusionnant ceux de Dottignies, de l'Entente des VI et de Tournai qui n'organisent pas de jeu en commun, **sont exclusifs**. Les statistiques établies, calculées en fonction de la plus rapide clôture de chaque catégorie organisée, cernent l'impact de chaque groupement sur le déroulement.
- * Un code de lecture est d'application. La lettre A désigne un participant de Dottignies, la lettre B un de l'Entente des VI et la lettre C un de Tournai. Ces trois lettres, en cas de récurrence, sont remplacées par un nombre indiquant le total de prix décrochés par l'amateur selon l'avancement du classement.
- * Le nombre suivant une lettre dévoile le quorum de pigeons engagés par l'amateur.
- * Dans le résultat vieux et yearlings réunis, les lettres V et Y reprises indiquent la catégorie du pigeon classé.
- * La carte proposée permet de concrétiser au mieux le déroulement de l'épreuve.

Une analyse sommaire :

- un contingent de 891 pigeons (- 619) : le cap des 1000 est désormais une illusion
- net avantage de Tournai dans le top des jeunes (six colonies y sont citées)
- 44 des 294 prix à jeunes (15 %) classés par gain et perte
- Aldo Nihoul, de Laplaigne, pointeur.



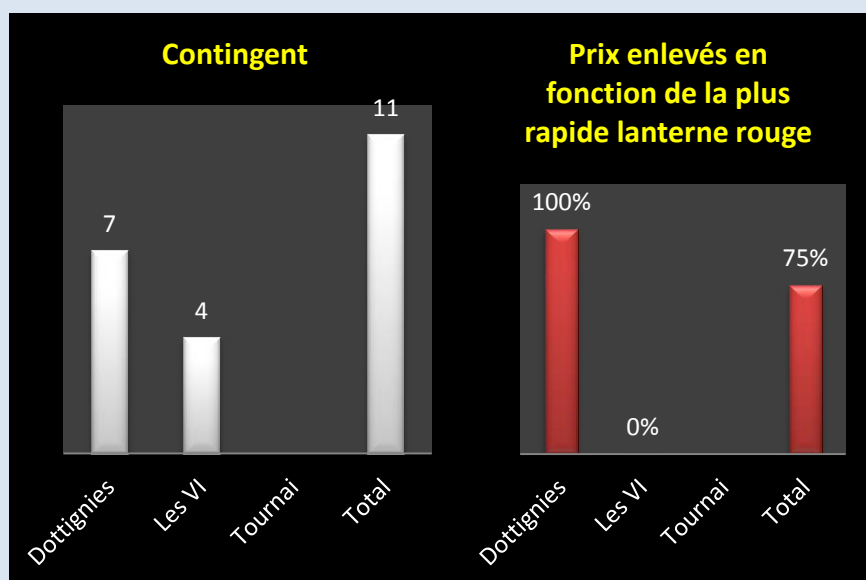
Vieux et yearlings réunis : 11.

1 Casaert Maurice Fils, Néchin (A-Y-2), 159.179 km, 894.08. 2 Vandembulcke Philippe, Evregnies (A-V-3), 164.920 km, 888.20. 3 Vandembulcke Philippe (V-2), 806.13.

Pointeur non repris dans le précédent classement :

? Habert Pierre, Hollain (B-1), 150.157 km, 17.00.20.

Le coin des statistiques - Classification par trois						
	Contingent	Lanterne rouge	Prix enlevés en fonction de la plus rapide lanterne rouge		Prix enlevés dans le « top 20 »	
			Nombre	Pourcentage	Nombre	Pourcentage
Dottignies	7	806.13	3	100	3	
Les VI	4	17.00.20	0	0	0	
Tournai	non programmé					
Total	11		3	75		

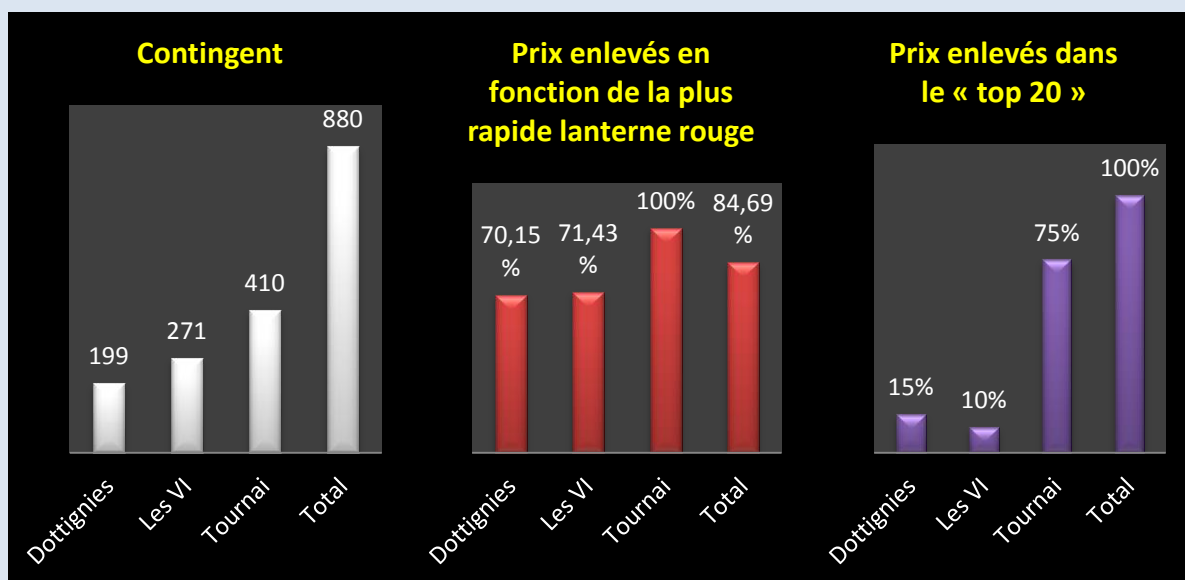


Jeunes : 880.

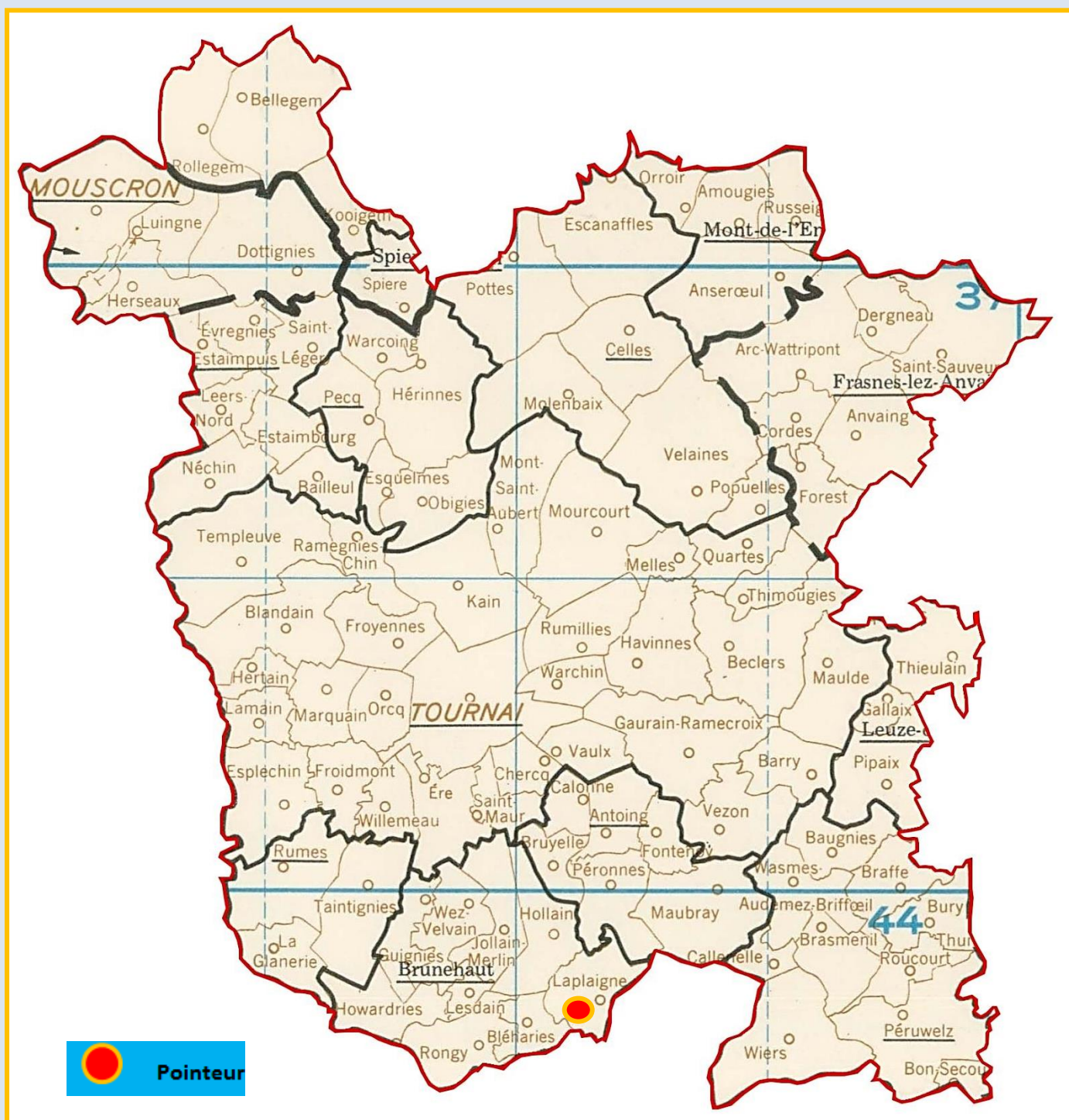
1 Nihoul Aldo, Laplaigne (B-34), 148.610 km, 1158.75. 2 Baraffe Bossut, Kain (A-108), 158.241 km, 1153.22. 3 Baraffe Bossut, Kain (C-2), 1153.07. 4 Baraffe-Bossut (C-3), 1152.38. 5 Baraffe Bossut (A-4), 1152.24. 6 Baraffe Bossut (A-5), 1151.96. 7 Baraffe Bossut (C-6), 1151.82. 8 Despierre Maxence, Rongy (B-11), 145.565 km, 1150.74. 9 Bogemans Philippe & Christelle, Tournai (C-18), 157.255 km, 1147.84. 10 Lequenne Houfflain, Pottes (C-97), 168.919 km, 1147.28. 11 Lequenne Houfflain (2), 1147.28. 12 Lequenne Houfflain (3), 1147.15. 13 Lequenne Houfflain (4), 1146.89. 14 Lequenne Houfflain (5), 1146.76. 15 Lequenne Houfflain (6), 1146.63. 16 Lequenne Houfflain (7), 1146.63. 17 Lequenne

Houfflain (8), 1146.50. 18 Lequenne Houfflain (9), 1146.24. 19 Lequenne Houfflain (10), 1146.12. 20 Allemeersch André, Pottes (C-34), 168.723 km, 1145.95...

Le coin des statistiques - Classification par trois						
	Contingent	Lanterne rouge	Prix enlevés en fonction de la plus rapide lanterne rouge		Prix enlevés dans le « top 20 »	
			Nombre	Pourcentage	Nombre	Pourcentage
Dottignies	199	13.26.08	47	70,15	3	15
Les VI	271	13.39.32	65	71,43	2	10
Tournai	410	805.22	137	100	15	75
Total	880		249	84,69	20	100



Localisation du pointeur



Le lâcher de l'aile gauche athoise : 10 h 00.

* L'Ententes des V, celles des Frontières et de l'Ouest organisent une épreuve générale et trois doublages en principe. « Coulon Futé » ne peut donc établir aucun résultat exclusif les concernant. Il ne reprend dès lors que le « top 10 » du général.

* Les statistiques établies portent sur les doublages.

* Dans le résultat publié, le nombre entre parenthèses indique le total des engagés de l'amateur. Ce total, en cas de récurrence, est remplacé par un nombre indiquant le quorum de prix décrochés par l'amateur selon l'avancement du résultat.

* La carte proposée permet de concrétiser au mieux le déroulement de l'épreuve.

Une analyse sommaire :

- un contingent de 735 pigeons (- 661) : la rançon de la fin de saison
- toutes les clôtures au général par gain et perte
- podium complet du vol... une chasse gardée des jeunes
- aucun pigeon à 1100 m
- *Van der Linden Leny, de Parike, pointeur.*



Vieux et yearlings réunis : 77.

1 Tresegnie Patrick, Lessines (Y-5), 179.883 km, 1044.70. 2 Bistoën-Christiaens V, Oprakel (Y-16), 184.373 km, 1025.24. 3 Cambier Pierre, Bury (V-7), 156.589 km, 1021.56. 4 Cambier Pierre (V-2), 1005.27. 5 Delem Michel, Herquegies (V-10), 164.717 km, 996.37. 6 Bistoën-Christiaens V (Y-2), 995.17. 7 Delem Michel (V-2), 981.91. 8 Belurier Rudy, Wiers

(V-7), 150.388 km, 979.19. 9 Clement Lucien, Maulde (Y-8), 163.001 km, 977.32. 10 Tresegnie Patrick (Y-2), 952.25...

Lanterne rouge (par 2) : GP (13.35.21).

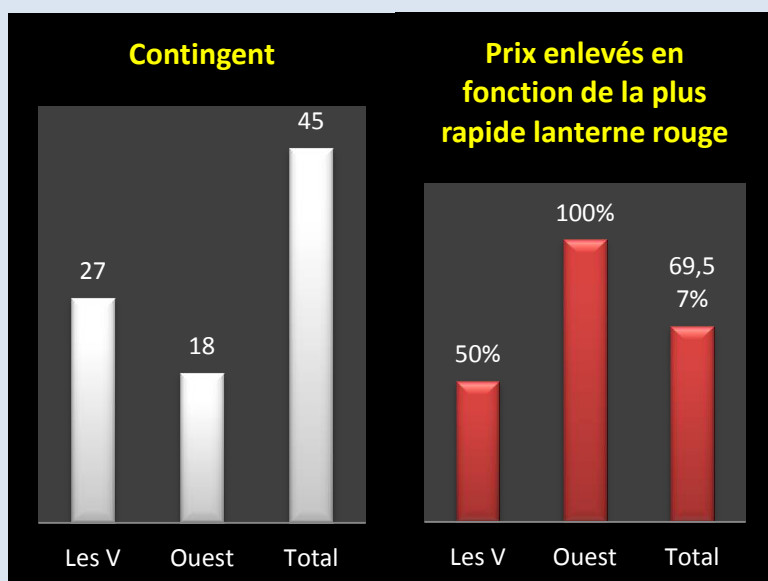
Jeunes : 658.

1 Van der Linden Leny, Parike (25), 186.333 km, 1073.54. 2 Devoet Frederik, Ronse (39), 176.390 km, 1056.54. 3 Murez-Marichal, Wadelincourt (7), 157.520 km, 1053.78. 4 Tresegnie Patrick, Lessines (39), 179.883 km, 1048.98. 5 Fontaine P/F, Wiers (34), 155.287 km, 1042.63. 6 Van Renterghem-Debliquy, Pipaix (7), 159.143 km, 1042.53. 7 Van Renterghem-Debliquy (2), 1037.55. 8 Goemaere José & Gustave, Havinnes (12), 158.762 km, 1035.08. 9 Devoet Frederik (2), 1034.44. 10 Devoet Frederik (3), 1033.43...

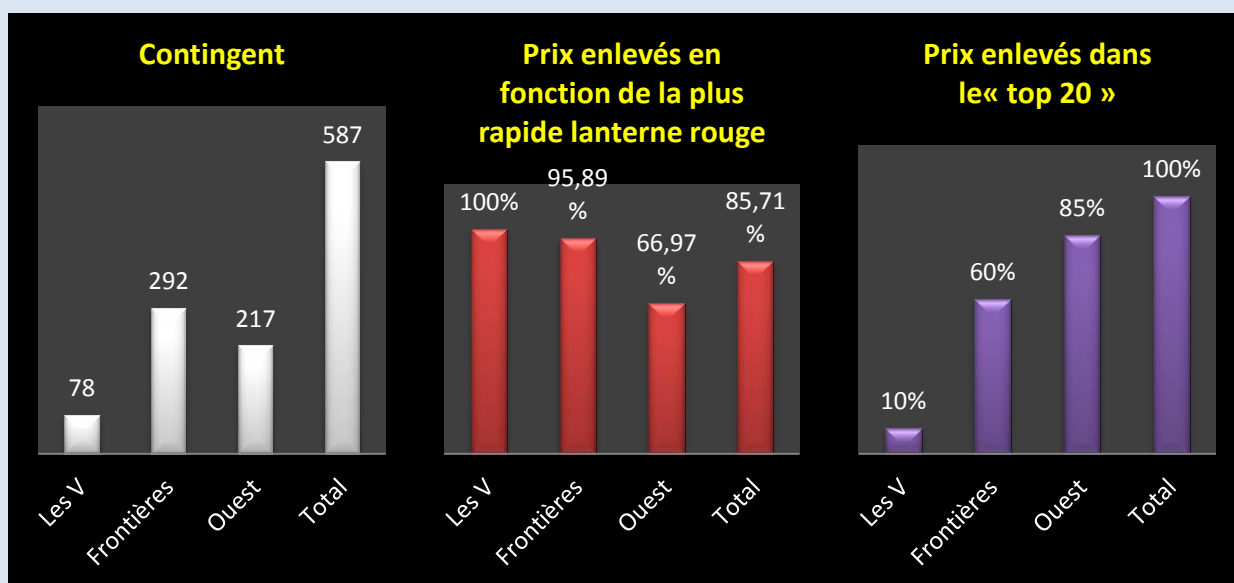
Lanterne rouge (par 2) : GP (13.42.30).

Les statistiques des doublages

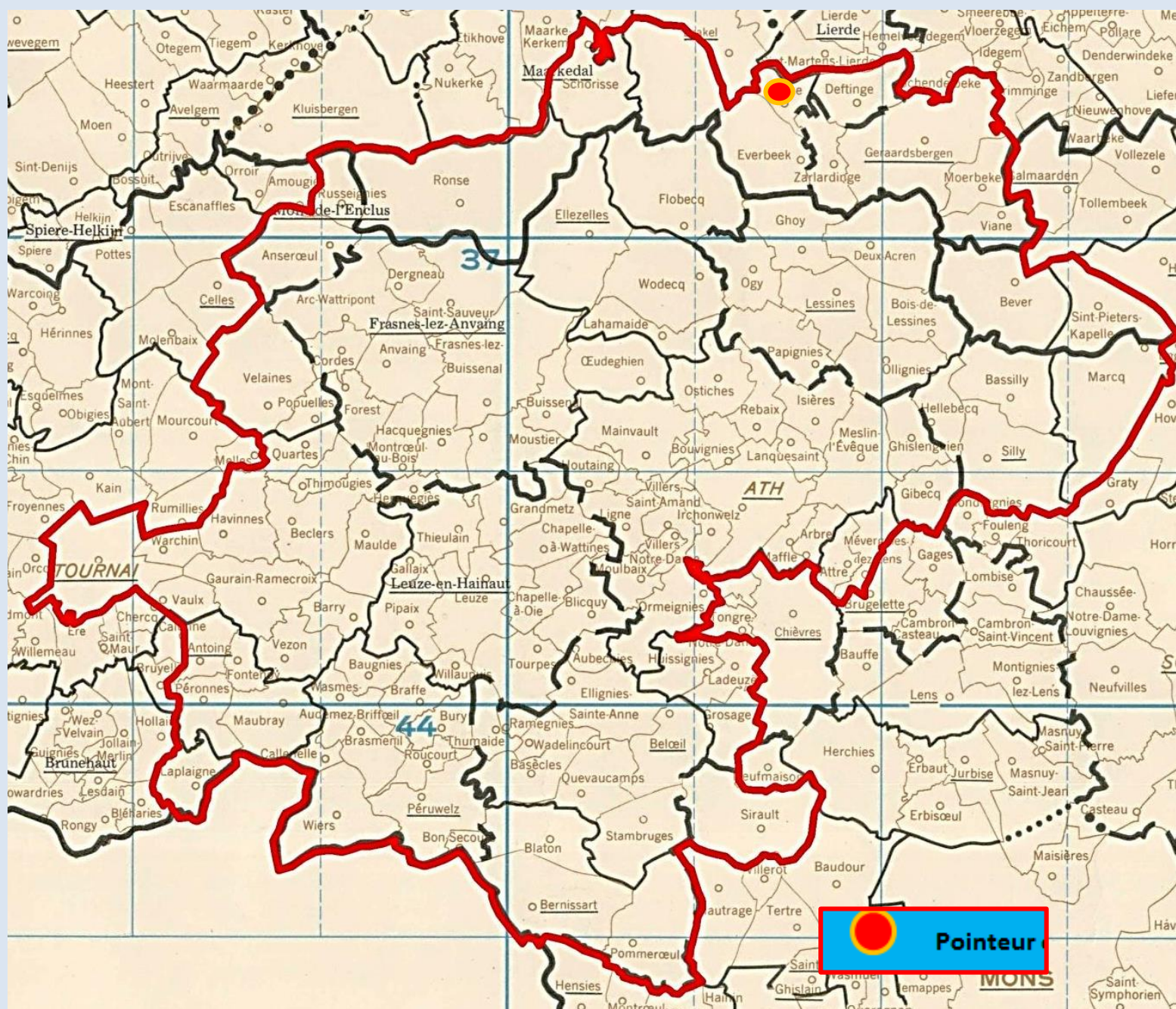
Le coin des statistiques - Classification par deux						
Vieux & yearlings réunis	Contingent	Lanterne rouge	Prix enlevés en fonction de la plus rapide lanterne rouge		Prix enlevés dans le « top 20 »	
			Nombre	Pourcentage	Nombre	Pourcentage
Les V	27	13.58.54	7	50	7	
Ouest	18	879.03	9	100	9	
Total	45		16	69,57		



Le coin des statistiques - Classification par deux						
Jeunes	Contingent	Lanterne rouge	Prix enlevés en fonction de la plus rapide lanterne rouge		Prix enlevés dans le « top 20 »	
			Nombre	Pourcentage	Nombre	Pourcentage
Les V	78	801.91	39	100	2	10
Frontières	292	13.35.07	140	95,89	12	60
Ouest	217	13.58.44	73	66,97	17	85
Total	587		252	85,71	20	100



Localisation du pointeur



Le lâcher de l'aile droite athoise : 10 h 10.

* L'Entente Hunelle Dendre-Le Ramier du Sud organise une épreuve générale et trois doublages. « Coulon Futé » ne peut donc établir aucun résultat exclusif la concernant. Il ne reprend dès lors que les « tops 10 » des différentes catégories du général.

* Les statistiques établies portent sur les doublages.

* Dans le classement des vieux et yearlings réunis, les lettres V et Y indiquent la catégorie du pigeon. Le nombre qui suit chaque lettre le total des engagés de l'amateur. Ce total, en cas de récurrence, est remplacé par un nombre indiquant le total de prix décrochés par l'amateur selon l'avancement du résultat.

* La carte proposée permet de concrétiser au mieux le déroulement de l'épreuve.

Une analyse sommaire :

- un contingent de fin de saison : 654 pigeons (- 548)
- 6 jeunes à plus de 1100 m, aucun vieux à cette vitesse
- top des jeunes attribué avant le retour du pointeur vieux
- lanterne rouge dans le général vieux déterminée par gain et perte
- doublage athois dans les vieux terminé avant l'entame de son pair lessinois
- les *Quevy Neddy, de Ladeuze, pointeurs.*



Vieux et yearlings réunis : 81.

1 Miyashita Hiroshi, Sirault (V-31), 157.627 km, 1062.77. 2 Miyashita Hiroshi (V-2), 1062.53. 3 Miyashita Hiroshi (V-3), 1040.21. 4 Miyashita Hiroshi (V-4), 1039.41. 5 Miyashita Hiroshi (V-5), 1033.61. 6 Miyashita Hiroshi (V-6), 1026.55. 7 Miyashita Hiroshi (Y-7), 1024.54. 8 Miyashita Hiroshi (V-8), 1021.78. 9 Miyashita Hiroshi (Y-9), 1021.45. 10 Miyashita Hiroshi (V-10), 1008.92...

Lanterne rouge (par 2) : GP (13.47.25).

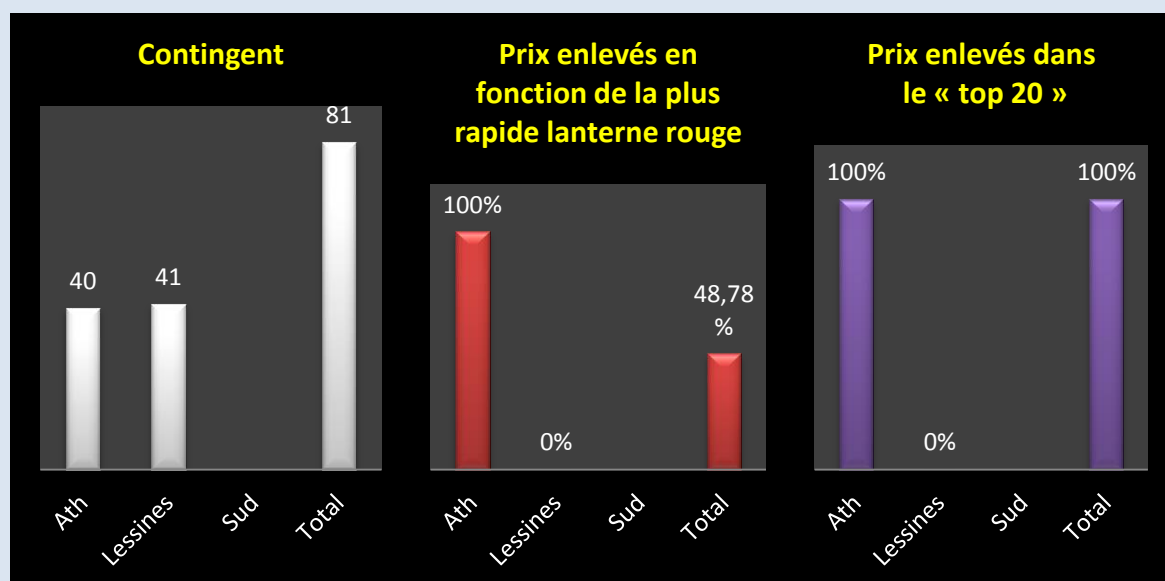
Jeunes : 573.

1 Quevy Neddy, Ladeuze (39), 163.258 km, 1138.08. 2 De Sy Eric, Pommeroeul (11), 153.906 km, 1112.03. 3 De Craeye Christian, Viane (18), 187.096 km, 1107.38. 4 De Craeye Christian (2), 1107.27. 5 De Craeye Christian (3), 1106.40. 6 Quevy Neddy (2), 1100.12. 7 Dath Jean, Huissignies (24), 163.360 km, 1099.54. 8 De Craeye Christian (4), 1095.06. 9 De Craeye Christian (5), 1094.74. 10 Murez-Marichal, Wadelincourt (12), 157.520 km, 1088.72...

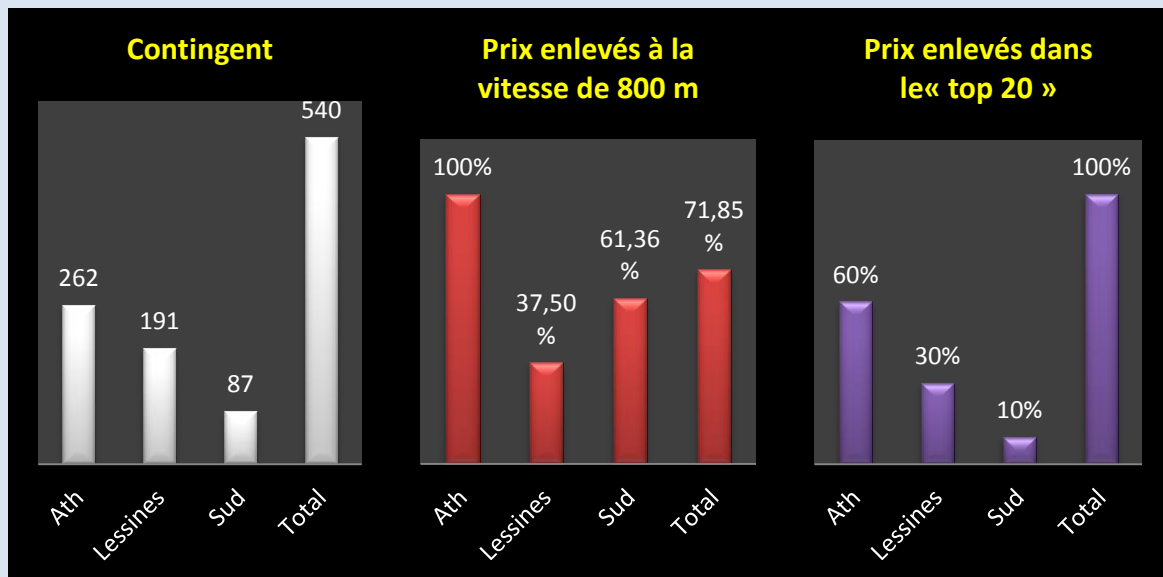
Lanterne rouge (par 2) : 807.26.

Les statistiques des doublages

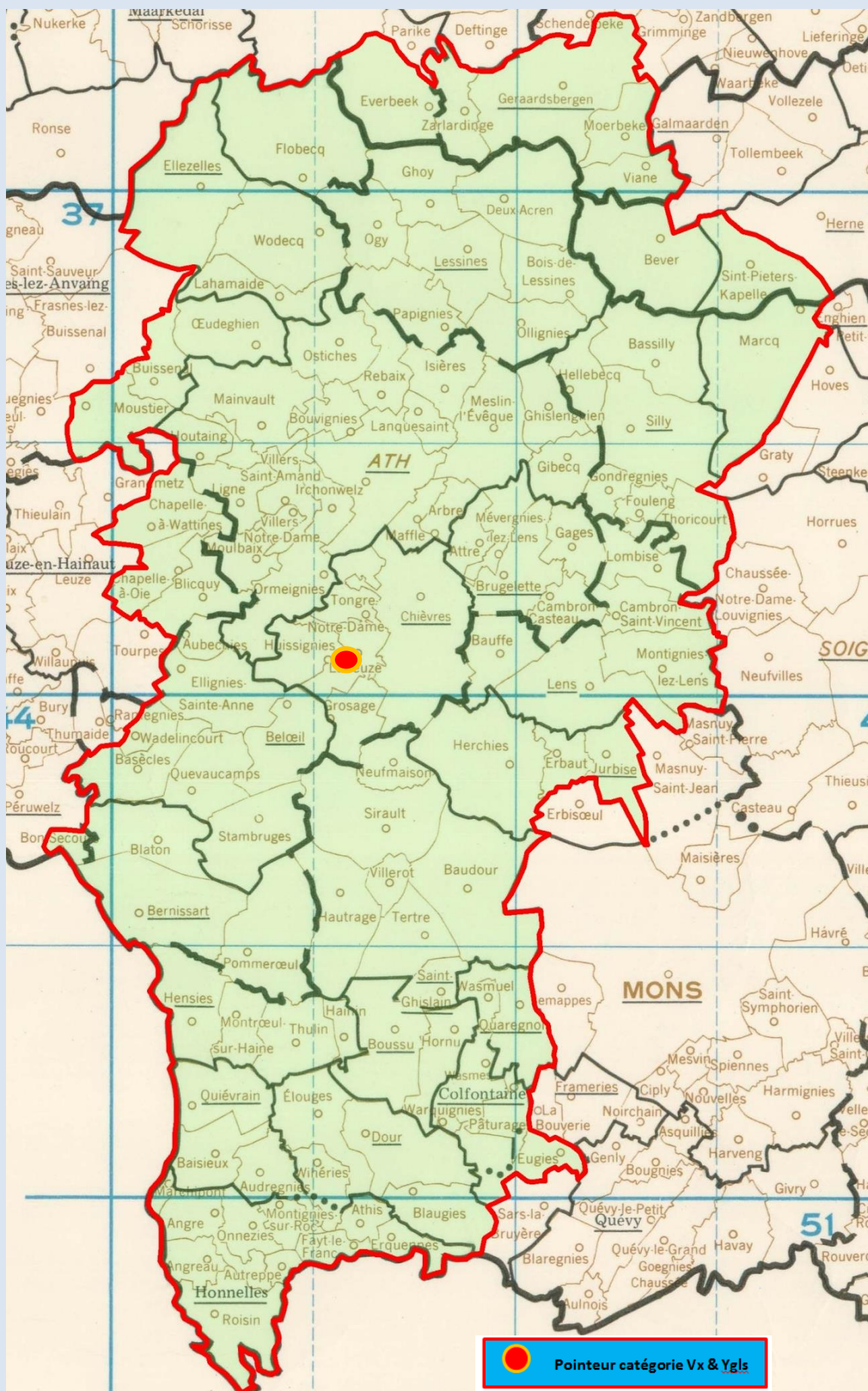
Le coin des statistiques - Classification par deux						
Vieux & yearlings réunis	Contingent	Lanterne rouge	Prix enlevés en fonction de la plus rapide lanterne rouge		Prix enlevés dans le « top 20 »	
			Nombre	Pourcentage	Nombre	Pourcentage
Ath	40	936.39	20	100	20	100
Lessines	41	15.04.46	0	0	0	0
Sud	Non programmé					
Total	81		20	48,78	20	100



Le coin des statistiques - Classification par deux						
Jeunes	Contingent	Lanterne rouge	Prix enlevés à la vitesse de 800 m		Prix enlevés dans le « top 20 »	
			Nombre	Pourcentage	Nombre	Pourcentage
Ath	262	887.04	131	100	12	60
Lessines	191	14.13.12	36	37,50	6	30
Sud	87	13.50.45	27	61,36	2	10
Total	540		194	71,85	20	100



Localisation du pointeur




Le lâcher de la région de Mons : 10 h 20.

* Le Renouveau montois organise une épreuve générale et trois doublages. « Coulon Futé » ne peut donc établir aucun résultat exclusif le concernant. Il ne reprend dès lors que les « tops 10 » des différentes catégories du général.

* Les statistiques établies portent sur les doublages.

* Dans le classement des vieux et yearlings réunis, les lettres V et Y indiquent la catégorie du pigeon. Le nombre qui suit chaque lettre le total des engagés de l'amateur. Ce total, en cas de récurrence, est remplacé par un nombre indiquant le total de prix décrochés par l'amateur selon l'avancement du résultat.

* La carte proposée permet de concrétiser au mieux le déroulement de l'épreuve.



Une analyse sommaire :

- le cap des 1000 pigeons s'est évaporé : 904 (- 1184)
- les longues distances de vol accaparent le top des jeunes
- podium du vol composé d'un vieux, d'un jeune et d'un junior
- clôtures fixées par gain et perte
- **David Crohin, d'Enghien, pointeur.**

Vieux et yearlings réunis : 152.

1 Crohin David, Enghien (Y-35), 185.703 km, 1075.81. 2 Crohin David (V-2), 1066.23. 3 Leonard Emmanuel, Tubize (V-3), 190.0528 km, 1052.43. 4 Dramaix Georges, Erbisoeul (Y-6), 163.068 km, 1049.23. 5 Crohin David (V-3), 1038.41. 6 Eeckhoudt Christophe, Bierghes (Y-4), 190.656 km, 1036.54. 7 Famille 3 D, Ghlin (Y-6), 160.459 km, 1032.99. 8 Crohin David (Y-4), 1028.92. 9 Crohin David (V-5), 1027.97. 10 Eeckhoudt R & F, Bierghes (V-3), 190.937 km, 1016.34...

Lanterne rouge (par 3) : GP (14.08.51).

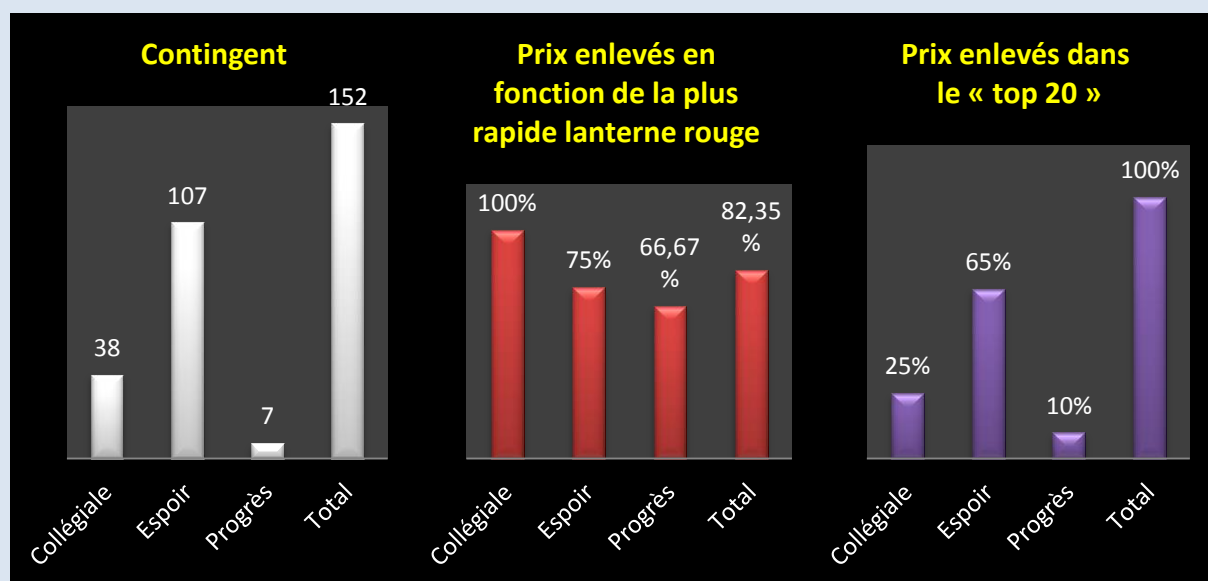
Jeunes : 752.

1 Vanden Bossche Jean-Pierre, Bierghes (20), 189.942 km, 1073.19. 2 Eeckhoudt Christophe, Bierghes (37), 190.656 km, 1055.19. 3 Eeckhoudt R & F, Bierghes (16), 190.937 km, 1054.02. 4 Eeckhoudt Christophe (2), 1053.93. 5 Vanden Bossche Jean-Pierre (2), 1052.38. 6 Bouchez-Lejeune, Sirault (28), 159.337 km, 1050.48. 7 Eeckhoudt Christophe (3), 1049.77. 8 Cnudde Eric, Tubize (18), 191.040 km, 1049.75. 9 Eeckhoudt Christophe (4), 1047.94. 10 Vanden Bossche Jean-Pierre (3), 1046.49...

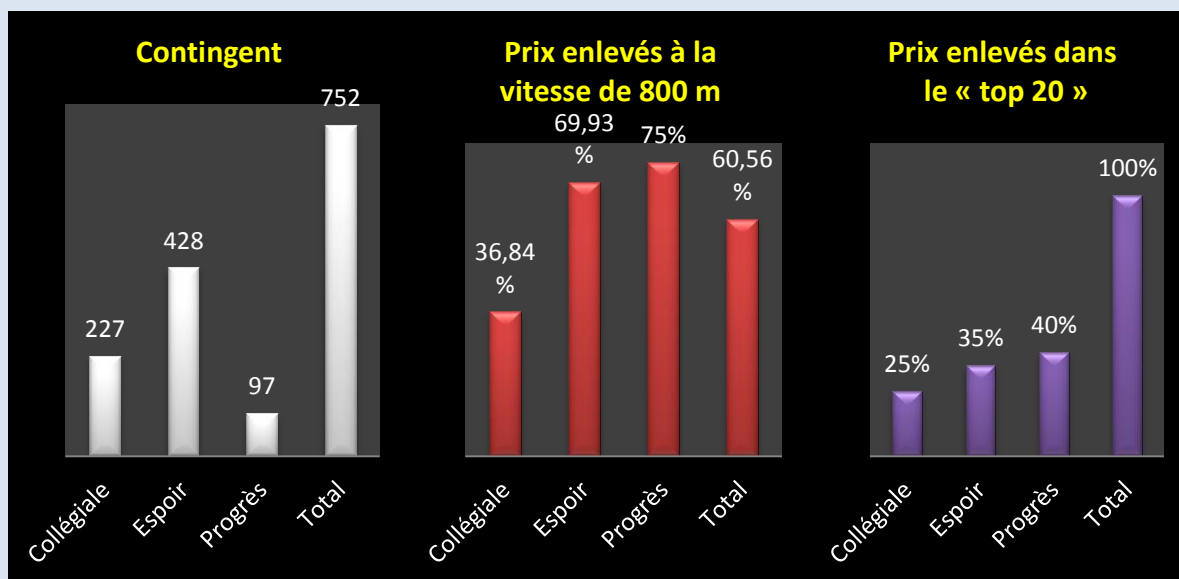
Lanterne rouge (par 3) : GP (14.56.55).

Les statistiques des doublages

Le coin des statistiques - Classification par trois						
Vieux & yearlings réunis	Contingent	Lanterne rouge	Prix enlevés en fonction de la plus rapide lanterne rouge		Prix enlevés dans le « top 20 »	
			Nombre	Pourcentage	Nombre	Pourcentage
Collégiale	38	822.16	13	100	5	25
Espoir	107	14.15.10	27	75	13	65
Progrès	7	14.21.17	2	66,67	2	10
Total	152		42	82,35	20	100



Le coin des statistiques - Classification par trois						
Jeunes	Contingent	Lanterne rouge	Prix enlevés à la vitesse de 800 m		Prix enlevés dans le « top 20 »	
			Nombre	Pourcentage	Nombre	Pourcentage
Collégiale	227	16.06.14	28	36,84	5	25
Espoir	428	14.34.49	100	69,93	7	35
Progrès	97	14.39.30	24	75	8	40
Total	752		152	60,56	20	100



Localisation du pointeur

