2023, l'année d'un renouveau ailé ? Cela relève du domaine du possible, mais il est trop tôt pour le dire. Une certitude néanmoins. De semaine en semaine, les épreuves programmées vont confirmer ou infirmer le bien-fondé de la rationalisation effectuée des lâchers dans l'EPR Hainaut-Brabant wallon. « Coulon Futé » apporte sa pierre à l'édifice en proposant un maximum de résultats honorifiques exclusifs incitant à la réflexion.

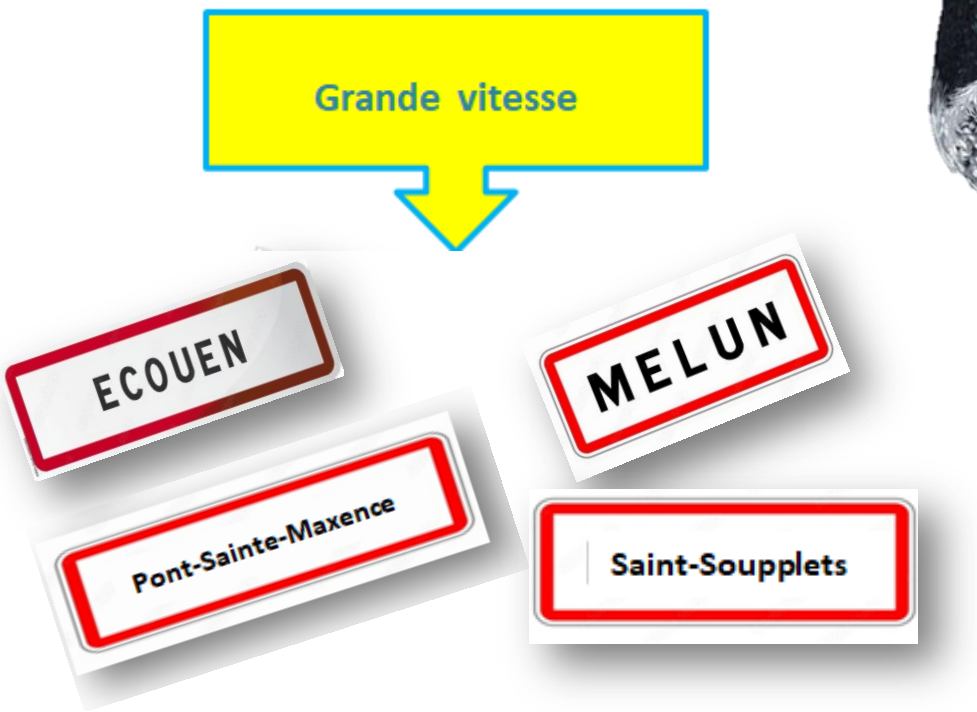

Etapes :

- **Ecouen**, commune française située dans le département du Val-d'Oise, en région Ile-de-France
- **Melun,** commune française située dans le département de Seine-et-Marne, en région Ile-de-France
- **Pont-Sainte-Maxence,** commune française située dans le département de l'Oise, en région Hauts-de-France.
- **Saint-Soupplets,** commune française située dans le département de Seine-et-Marne, en région Ile-de-France

Ce vendredi 9 juin par vent flirtant avec l'est, le temps ensoleillé, malgré le développement de quelques cumulus, titillait encore les esprits d'adeptes de la vitesse au moment de prendre la décision finale de participer ou non aux épreuves du lendemain. Leurs hésitations résultaient d'un communiqué officiel se référant aux conditions météorologiques prévues pour ces samedi 10 et dimanche 11 juin dans les alentours de Paris et au-delà. Pour cette dernière raison, le président du Comité Sportif National, en concertation avec le président national français et l'organisateur de Valence a, dans l'intérêt du bien-être des pigeons participants, décidé d'avancer les lâchers de Valence et d'Argenton-sur-Creuse d'un jour. Quel pourrait

être le sort sera réservé aux épreuves de ce samedi 10 inondé de soleil et par température encore plus élevée. ? Diverses réponses onr été apportées…

Week-end du 10/06/23

Etape : Pont-Sainte-Maxence

Bulletin des lâchers :

PONT-STE.-MAXENCE	beau, bonne visibilité , calme		
	Oost-Vl Middenlijn West		07:30
	Renouveau		07:40
	Ath-Lessines-Blaton		07:50
	Entente de l ouest-Les 5 et Frontalière		07:50
	Tournaisis, Canal Escaut		08:00

Entente des Six-Froidmont-Néchin-Tournai – Lâcher : 8 h

Les sociétés de Guignies et de Taintignies formant le reliquat de l'« *Entente des Six* », celles de Froidmont, de Néchin et de Tournai sont lâchées en même temps sans pour autant composer de résultat commun. « *Coulon Futé* » ébauche des résultats honorifiques exclusifs les engageant dans une épreuve commune. Toute ligne du résultat VY réunis indique la catégorie d'âge réel du pigeon par la lettre V ou Y. Tout amateur mentionné de Néchin est suivi de la lettre A, de l'« *Etoile des Six-Froidmont* », de la lettre B, de Tournai de la lettre C. Dans chaque résultat proposé, le nombre suivant toute lettre dévoile le total de pigeons engagés par l'amateur. En cas d'absence de lettre, le nombre indique le quorum de prix enlevés par l'amateur à ce stade du résultat. Des statistiques alimentent la réflexion.

Localisation du pointeur

N

Analyse sommaire :

Le contingent total s'érode sans toutefois remettre en cause le cap des 1.000. Paradoxe : juniors de loin majoritaires malgré un premier itinéraire bouclé (Tournai), Top traduisant une expérience acquise par des juniors. Participation à jeunes toujours aussi discrète à pareille époque. Cinq jeunes à 1300 m. Podium complet pour ***Christophe Nottebaert, de Templeuve****, pointeur en 2023 pour la quatrième fois.*

Vieux et Juniors réunis : 1.062.

1 Nottebaert Christophe, Templeuve (Y-B-44), 148.543 km, 1345.48. 2 **Nottebaert Christophe** (2), 1345.48. 3 Nottebaert Christophe (3), 1345.10. 4 Casaert Grégory, Néchin (V-A-6), 159.186 km, 1344.28. 5 Nottebaert Christophe (Y-4), 1342.06. 6 Vanparys-Debusschere, Néchin (Y-A-8), 159.613 km, 1341.47. 7 Nottebaert Jules, Marquain (Y-B-12), 154.672 km, 1328.60. 8 Nottebaert Christophe (Y-5), 1328.56. 9 Garson Rudy, Rumes (Y-B-9), 148.187 km, 1327.04. 10 Charlet P/F, Pecq (Y-A-12), 162.976 km, 1326.62. 11 Lecocq Michel, Obigies (Y-A-9), 160.571 km, 1318.87. 12 Lecocq Michel (V-2), 1318.69. 13 Casaert Grégory (V-2), 1314.31. 14 Lequenne-Houfflain, Pottes (Y-C-20), 168.919 km, 1313.69. 15 Lequenne-Houfflain (Y-2), 1309.95. 16 Lequenne-Houfflain (Y-3), 1308.94. 17 Ovaere Albert, Estaimbourg (Y-A-13), 161.076 km, 1308.85. 18 Nottebaert Christophe (Y-6), 1308.62. 19 Berte Alain, Taintignies (Y-B-9), 148.907 km, 1308.43. 20 Batteur Jean-Paul, Esraimbourg (Y-A-13), 161.761 km, 1303.82.

:

:

Le coin des statistiques - Classification par trois						
Vieux Yearlings Réunis	Contingent	Lanterne rouge	Prix enlevés en fonction de la plus rapide lanterne rouge		Prix enlevés dans le « top 20 »	
			Nombre	Pourcentage	Nombre	Pourcentage
A : Néchin	384	1223.21	128	100	8	40
B : Les VI	345	1140.94	53	45,69	9	45
C : Tournai	330	1139.69	37	33,64	3	15
Total	1.062		218	61,58	20	100

Vieux : 120.

1 Nottebaert Jules, Marquain (B-6), 154.672 km, 1285.54. 2 François Jean-Pierre, Laplaigne (B-4), 150.309 km, 1278.73. 3 Nottebaert Jules (2), 1260.57. 4 Berte Alain, Taintignies (B-4), 148.907 km, 1256.19. 5 Pottier Alain, Rumes (B-8), 148.730 km, 1247.85. 6 François Jean-Pierre (2), 1245.19. 7 Debaisieux Serge Guignies (B-4), 149.497 km, 1244.94. 8 Pottier Alain (2), 1244.37. 9 Pottier Willy, Guignies (B-3), 149.103 km, 1243.04. 10 Delbecq Jean-Michel, Guignies (B-3), 149.036 km, 1242.65.

Lanterne rouge par trois : 1138.58.

Juniors : 459.

1 Nottebaert Christophe, Templeuve (B-44), 148.543 km, 1345.48. 2 **Nottebaert Christophe** (2), 1345.48. 3 Nottebaert Christophe (3), 1345.10. 4 Nottebaert Christophe (4), 1342.06. 5 Vanparys-Debusschere, Néchin (A-5), 159.613 km, 1341.47. 6 Nottebaert Jules, Marquain (B-6), 154.672 km, 1328.60. 7 Nottebaert Christophe (5), 1328.56. 8 Garson Rudy, Rumes (B-9), 148.187 km, 1327.04. 9 Charlet P/F, Pecq (A-6), 162.976 km, 1326.62. 10 Lecocq Michel, Obigies (A-5), 160.571 km, 1318.87. 11 Ovaere Albert, Estaimbourg (A-8), 161.076 km, 1308.85. 12 Nottebaert Christophe (6), 1308.62. 13 Berte Alain, Taintignies (B-5), 148.907 km, 1308.43. 14 Batteur Jean-Paul, Estaimbourg (A-13), 161.761 km, 1303.82. 15 Batteur Jean-Paul (2), 1303.29. 16 Dumortier-Bienfait, Taintignies (B-3), 147.947 km, 1300.44. 17 Nottebaert Christophe (7), 1300.21. 18 Vanparys-Debusschere (2), 1299.95. 19 Bury Francis, Hérinnes (A-37), 164.451 km, 1296.59. 20 Bogemans Philippe & Christelle, Tournai (B-13), 157.255 km, 1295.70.

Le coin des statistiques - Classification par trois						
Juniors	Contingent	Lanterne rouge	Prix enlevés en fonction de la plus rapide lanterne rouge		Prix enlevés dans le « top 20 »	
			Nombre	Pourcentage	Nombre	Pourcentage
A : Néchin	231	1213.01	77	100	8	40
B : Les VI	228	1141.58	45	59,21	12	60
C : Tournai	Non programmé					
Total	**459**		**122**	**79,74**	**20**	**100**

Jeunes : 214.

1 Batteur Jean-Paul, Estaimbourg (A-20), 161.761 km, 1333.37. 2 Batteur Jean-Paul (2), 1333.01. 3 Batteur Jean-Paul (3), 1330.27. 4 Batteur Jean-Paul (4), 1308.74. 5 Delbecq Jean-Michel, Guignies (B-1), 149.036 km, 1300.67. 6 Allard Christophe, Guignies (B-5), 149.087 km, 1298.34. 7 Nuyttens-Vandemoortele, Mouscron (A-20), 165.676 km, 1275.08. 8 Nuyttens-Vandemoortele (2), 1271.49. 9 Nuyttens-Vandemoortele (3), 1268.57. 10 Nuyttens-Vandemoortele (4), 1268.25. 11 Casaert Maurice Fils, Néchin (A-18), 159.179 km, 1266.00. 12 Casaert Maurice Fils (2), 1265.50. 13 Werbrouck Stevens, Mouscron (A-10), 167.935 km, 1263.96. 14 Nuyttens-Vandemoortele (5), 1260.69. 15 Batteur Jean-Paul (5), 1249.44. 16 Werbrouck Stevens (2), 1245.22. 17 Werbrouck Stevens (3), 1245.06. 18 Nuyttens-Vandemoortele (6), 1243.65. 19 Nuyttens-Vandemoortele (7), 1243.34. 20 Nuyttens-Vandemoortele (8), 1342.72.

:

:

Le coin des statistiques - Classification par trois						
Jeunes	Contingent	Lanterne rouge	Prix enlevés en fonction de la plus rapide lanterne rouge		Prix enlevés dans le « top 20 »	
			Nombre	Pourcentage	Nombre	Pourcentage
A : Néchin	105	1199.69	35	100	18	90
B : Les VI	109	1101.71	5	13,51	2	10
C : Tournai	Non programmé					
Total	**214**		**40**	**55,56**	**20**	**100**

Ath – Lâcher : 7 h 50

Sans organiser de résultat commun, les sociétés des deux ailes de la région d'Ath sont lâchées en même temps. « *Coulon Futé* » ébauche des résultats honorifiques exclusifs les engageant dans une épreuve commune. Toute ligne du résultat VY réunis reprend la catégorie d'âge réel du pigeon par la lettre V ou Y. Tout amateur mentionné de l'aile gauche (« *Association Entente Frontalière-Entente de l'Ouest-Entente des V »)* est suivi de la lettre A, de l'aile droite (« *Association Hunelle Dendre-Le Ramier du Sud* ») de la lettre B. Dans chaque résultat proposé, le nombre suivant toute lettre dévoile le total de pigeons engagés par l'amateur. En cas d'absence de lettre, le nombre indique le quorum de prix enlevés par l'amateur à ce stade du résultat. Des statistiques alimentent la réflexion.

Localisation du pointeur

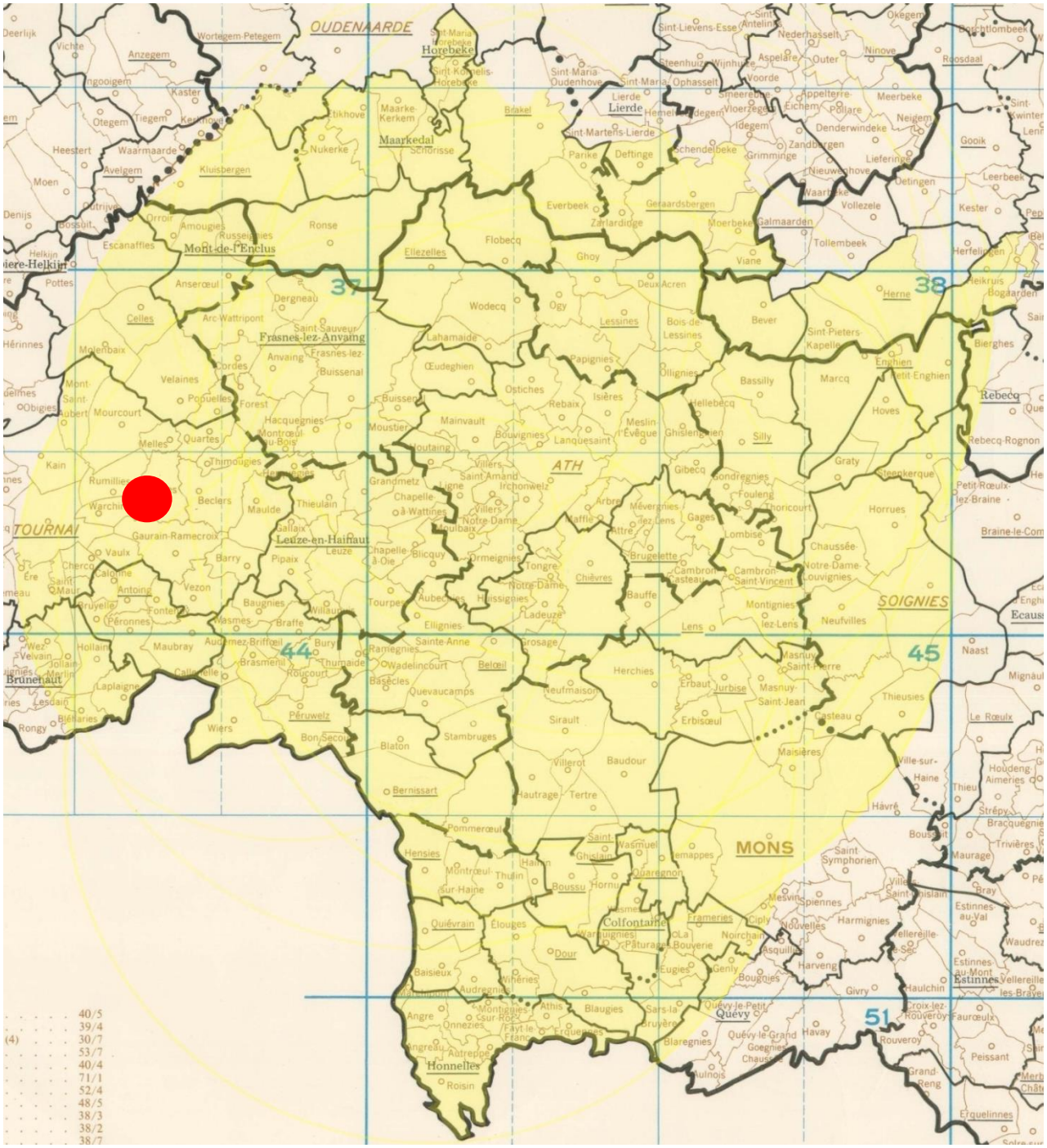

Analyse sommaire **:**

Un contingent de 2.635 pigeons : le précédent cap des 3000 non reconduit malgré une arrivée plus soutenue des jeunes. Deux juniors sur les plus hautes marches du podium du lâcher. L'expérience des vieux a toutefois prévalu dans le top. Classement par deux requis pour les concours à jeunes à des fins de classer 28 pigeons (8 %). Cinquième palme de pointeur dont la quatrième consécutive pour les ***José & Gustave, Goemaere, d'Havinnes***

Vieux et Juniors réunis : 2.287

1 Goemaere José & Gustave, Havinnes (Y-A-30), 158.762 km, 1358.48. 2 Goemaere José & Gustave (Y-2), 1351.35. 3 Goemaere José & Gustave (V-3), 1335.44. 4 Bruneau Michel, Brasménil (V-A-23), 153.127 km, 1334.76. 5 Devoet Frederik, Ronse (V-A-49), 176.390 km, 1331.91. 6 Devoet Frederik (V-2), 1331.58. 7 Devoet Frederik (V-3), 1331.24. 8 Murez-Marichal, Wadelincourt (V-B-23), 157.520 km, 1330.34. 9 Leturcq-Duponchelle, Wadelincourt (V-A-21), 157.204 km, 1328.85. 10 Cambier Pierre, Bury (V-A-21), 156.589 km, 1327.77. 11 Hioco Fabien, Callenelle (V-A-15), 152.446 km, 1327.21. 12 Devoet Frederik (Y-4), 1318.14. 13 Cornil Alain, Bury ((V-A-32), 156.518 km, 1317.48. 14 Goemaere José & Gustave ((V-4), 1316.98. 15 Cambier Pierre (V-2), 1316.61. 16 Goemaere José & Gustave (Y-5), 1310.63. 17 Deplus Daniel, Barry (V-A-20), 158.729 km, 1310.18. 18 Dutilleul Geoffrey, Ellezelles (V-A-26), 1309.49. 19 Gheenens-Delbecq, Mainvault (V-A-37), 172.543 km, 1308.63. 20 Van Renterghem-Debliquy, Pipaix (V-A-24), 159.143 km, 1308.02.

Le coin des statistiques - Classification par deux						
Vieux Juniors réunis	Contingent	Lanterne rouge	Prix enlevés en fonction de la plus rapide lanterne rouge		Prix enlevés dans le « top 20 »	
			Nombre	Pourcentage	Nombre	Pourcentage
A : Aile gauche	1.295	1101.47	648	100	19	95
B : Aile droite	992	1071.29	415	83,67	1	5
Total	**2.287**		**1.063**	**92,92**	**20**	**100**

Vieux : 456.

1 Murez-Marichal, Wadelincourt (B-4), 157.520 km, 1330.34. 2 Van der Linden Lenik, Parike (B-3), 186.329 km, 1305.28. 3 Leclercq Roger, Buissenal (B-17), 169.495 km, 1295.66. 4 Van der Linden Lenik (2), 1295.15. 5 Pottier Frères, Basècles (B-47), 156.628 km, 1290.00. 6 Murez-Marichal (2), 1288.10. 7 Murez-Marichal (3), 1285.12. 8 Pottier Frères (2), 1283.31. 9 Bouchard Pierre, Péruwelz (B-5), 153.016 km, 1275.13. 10 Balcaen-Dubois, Ellezelles (B-10), 178.737 km, 1273.05.

Lanterne rouge par deux : 1103.44.

Juniors : 1.242.

1 Goemaere José & Gustave, Havinnes (A-13), 158.762 km, 1358.48. 2 Goemaere José & Gustave (Y-2), 1351.35. 3 Devoet Frederik, Ronse (A-19), 176.390 km, 1318.14. 4 Goemaere José & Gustave (3), 1310.63. 5 Van Renterghem-Debliquy, Pipaix (A-13), 159.143 km, 1307.48. 6 Gheenens-Delbecq (A-22), 175.543 km, 1307.14. 7 Van Renterghem-Debliquy (2), 1306.59. 8 Van Renterghem-Debliquy (3), 1306.23. 9 De Groote Danny (B-4), 184.351 km, 1305.60. 10 Defoort-Thiriau, Ellezelles (A-48), 178.617 km, 1305.53. 11 Huin Jean-Philippe, Bury (A-8), 156.175 km, 1304.35. 12 Vandeputte Eric, Brasménil (A-10), 153.255 km, 1303.00. 13 Van Renterghem-Debliquy (4), 1301.78. 14 Bouchard Pierre, Péruwelz (B-9), 153.016 km, 1301.70. 15 Van Renterghem-Debliquy (5), 1299.48. 16 Dernicourt H & S, Ellezelles (A-13), 178.055 km, 1295.73. 17 Van der Linden Lenik (B-27), 186.329 km, 1295.30. 18 Bouchard Pierre (2), 1292.54. 19 Gheenens-Delbecq (2), 1292.29. 20 Van Renterghem-Debliquy (6), 1292.26.

Le coin des statistiques - Classification par deux						
Juniors	Contingent	Lanterne rouge	Prix enlevés en fonction de la plus rapide lanterne rouge		Prix enlevés dans le « top 20 »	
			Nombre	Pourcentage	Nombre	Pourcentage
A : Aile gauche	706	1079.64	353	100	16	80
B : Aile droite	536	1025.04	215	80,22	4	20
Total	**1.242**		**568**	**91,47**	**20**	**100**

Jeunes : 348.

1 Huon Philippe, Wiers (A-11), 151.779 km, 1292.46. 2 Clement Lucien, Maulde (A-18), 163.001 km, 1289.90. 3 Leclercq Roger, Buissenal (B-64), 169.495 km, 1252.73. 4 Vandeputte Eric, Brasménil (A-25), 153.255 km, 1239.09. 5 Procureur Tony, Callenelle (A-10), 152.602 km, 1221.46. 6 Leclercq Roger (2), 1215.59. 7 Leclercq Roger (3), 1215.45. 8 Leclercq Roger (4), 1215.16. 9 Van Renterghem-Debliquy, Pipaix (A-11), 159.143 km, 1206.08. 10 Debliquy Frédéric, Bury (A-16), 156.276 km, 1197.36. 11 Vandeputte Eric (2), 1193.72. 12 Vandeputte Eric (3), 1192.49. 13 Delacour Michel, Villers (A-8), 168.982 km, 1183.20. 14 Cornu André, Vezon (A-17), 155.729 km, 1181.89. 15 Debliquy Frédéric (2), 1181.07. 16 Collet-Dubois, Maarkedal (B-41), 181.135 km, 1180.93. 17 Collet-Dubois (2), 1180.28. 18 Huon Philippe (2), 1176.42. 19 Collet-Dubois (3), 1171.25. 20 Cornu André (2), 1168.30.

Le coin des statistiques - Classification par deux						
Jeunes	Contingent	Lanterne rouge	Prix enlevés en fonction de la plus rapide lanterne rouge		Prix enlevés dans le « top 20 »	
			Nombre	Pourcentage	Nombre	Pourcentage
A : Aile gauche	209	12.51.58	105	100	13	65
B : Aile droite	139	13.15.41	68	97,14	7	35
Total	**348**		**173**	**99,43**	**20**	**100**

Mons – Lâcher : 7 h 40

Les sociétés de Bierghes, Blaugies, Braine-le-Comte, Herchies, Masnuy-Saint-Jean, Nivelles, Silly et Soignies, constituant « *Le Renouveau* », sont lâchées ensemble. « *Coulon Futé* » ne reprend que les « *tops 10* » des résultats. Toute ligne du résultat VY réunis reprend la catégorie d'âge réel du pigeon par la lettre V ou Y. Le nombre entre parenthèses suivant tout classé dévoile soit le total de pigeons engagés par l'amateur, soit, en cas de récidive, le nombre de prix enlevés par ledit amateur à ce stade du résultat. Des statistiques portant sur les résultats des doublages alimentent la réflexion.

Localisation du pointeur

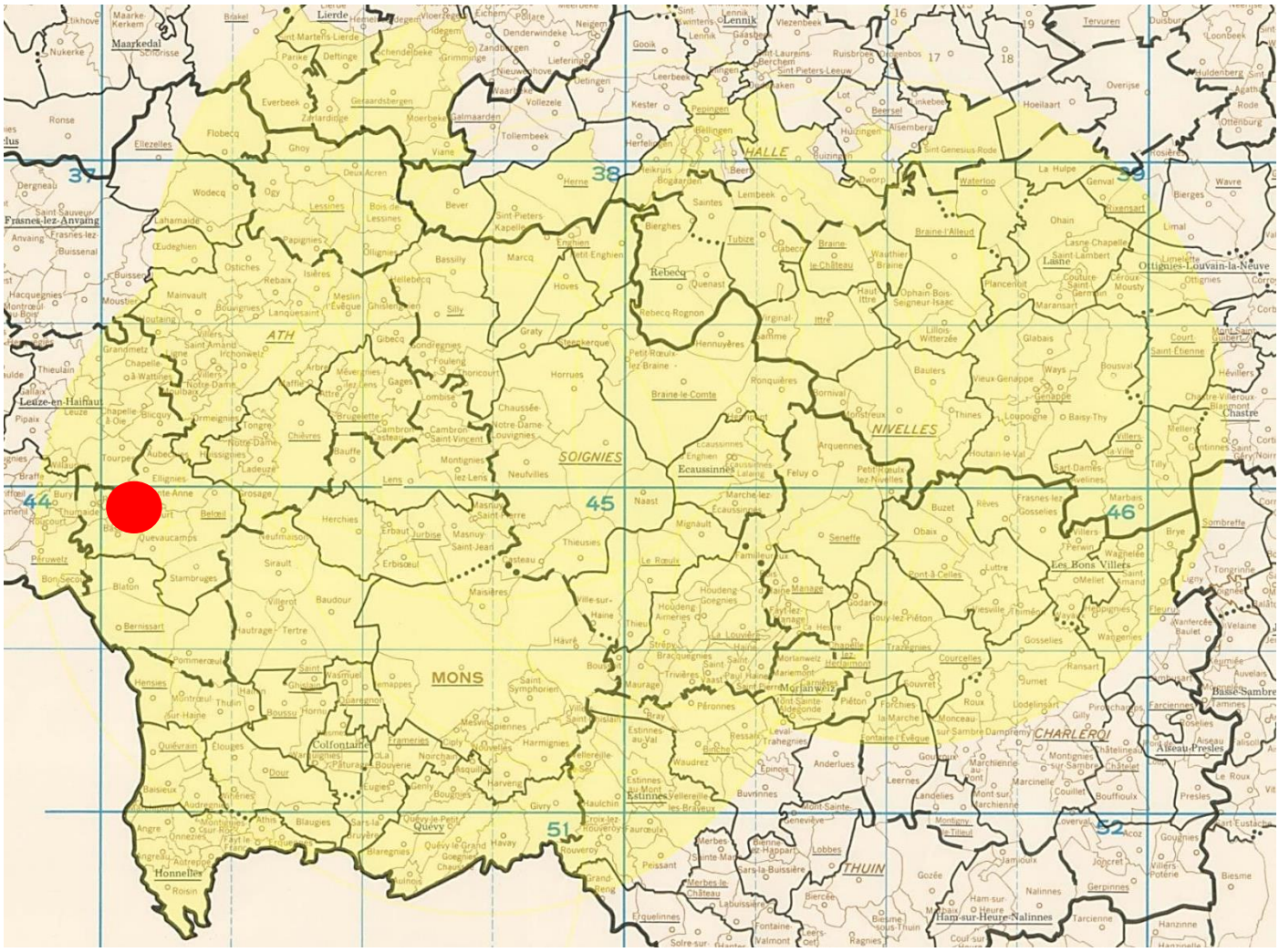

Analyse sommaire :

Contingent global de 4.231 pigeons : le cap des 5.000 de la semaine précédente n'est plus atteint. Participation discrète à jeunes, en régression. Les tops des catégories adultes illustrent la réelle ouverture des rayons réalisée. Nouvelle mainmise de « L'Espoir ». Auteurs de deux podiums complets grâce à des yearlings, les ***François-Delporte, de Wadelincourt, pointeurs.***

Vieux et Juniors réunis : 2.068.

1 François-Delporte, Wadelincourt (Y-12), 157.056 km, 1364.73. 2 François-Delporte (Y-2), 1364.53. 3 François-Delporte (Y-3), 1363.94. 4 Van Houcke Roland, Stambruges (V-10), 155.738 km, 1351.11. 5 Van Houcke Roland (V-2), 1350.52. 6 Van Houcke Roland (Y-3), 1349.93. 7 Van Cutsem Jens, Idegem (Y-10), 192.314 km, 1344.53. 8 Leturcq-Duponchelle, Wadelincourt (Y-4), 157.204 km, 1330.54. 9 Cirier-Ruelle, Sirault (Y-20), 158.497 km, 1330.19. 10 François-Delporte (Y-4), 1329.12.

Lanterne rouge par trois : 1171.96.

Le coin des statistiques - Classification par trois						
V-Y réunis doublages	Contingent	Lanterne rouge	Prix enlevés en fonction de la plus rapide lanterne rouge		Prix enlevés dans le « top 20 »	
			Nombre	Pourcentage	Nombre	Pourcentage
Collégiale	708	1159.48	180	76,27	1	5
Espoir	908	1204.58	303	100	19	95
Bierghes	97	1177.97	27	81,82	0	0
Total	**1.713**		**510**	**89,32**	**20**	**100**

Vieux : 952.

1 Van Houcke Roland, Stambruges (5), 155.738 km, 1351.11. 2 Van Houcke Roland (2), 1350.52. 3 Dehon-Demonseau, Thulin (14), 150.704 km, 1328.56. 4 Dehon-Demonseau (2), 1328.17. 5 Leturcq-Duponchelle, Wadelincourt (2), 1327.92. 6 Dehon-Demonseau (3), 1327.39. 7 Leturcq-Duponchelle (2), 1319.74. 8 François-Delporte, Wadelincourt (4), 157.056 km, 1306.82. 9 Quevy-Neddy, Ladeuze (15), 163.258 km, 1306.58. 10 Cordier Dimitri, Chièvres (28), 167.236 km, 1303.47.

Lanterne rouge par trois : 1193.63

Le coin des statistiques - Classification par trois						
Vieux doublages	Contingent	Lanterne rouge	Prix enlevés en fonction de la plus rapide lanterne rouge		Prix enlevés dans le « top 20 »	
			Nombre	Pourcentage	Nombre	Pourcentage
Collégiale	320	1182.56	21	19,52	1	5
Espoir	434	1220.55	88	60,69	19	95
Bierghes	25	1243.91	9	100	0	0
Total	**779**		**118**	**45,38**	**20**	**100**

Juniors : 1.116.

1 François-Delporte, Wadelincourt (8), 157.056 km, 1364.73. 2 François-Delporte (Y-2), 1364.53. 3 François-Delporte (Y-3), 1363.94. 4 Van Houcke Roland, Stambruges (5), 155.738 km, 1349.93. 5 Van Cutsem Jens, Idegem (4), 192.314 km, 1344.53. 6 Leturcq-Duponchelle, Wadelincourt (2), 157.204 km, 1330.54. 7 Cirier-Ruelle, Sirault (11), 158.497 km, 1330.19. 8 François-Delporte (4), 1329.12. 9 François-Delporte (5), 1320.55. 10 Dehon-Demonseau, Thulin (8), 150.704 km, 1320.03.

Lanterne rouge par trois : 1135.20.

Le coin des statistiques - Classification par trois						
Juniors doublages	Contingent	Lanterne rouge	Prix enlevés en fonction de la plus rapide lanterne rouge		Prix enlevés dans le « top 20 »	
			Nombre	Pourcentage	Nombre	Pourcentage
Collégiale	388	1107.17	60	46,15	3	15
Espoir	474	1188.86	158.	100	17	85
Bierghes	72	1116.18	13	54,17	0	0
Total	**934**		**231**	**74,04**	**20**	**100**

Jeunes : 85.

1 Dangreau Jean-Marc, Blaton (21), 154.450 km, 1295.23. 2 Dangreau Jean-Marc (2), 1277.55. 3 Dangreau Jean-Marc (3), 1264.13. 4 Malaise Willy, Tertre (11), 156.790 km, 1236.35. 5 Dangreau Jean-Marc (4), 1222.76. 6 Dewever Arnaud, Baudour (22), 158.982 km, 1202.28. 7 Vercouter Bernard, Grosage (4), 161.474 km, 1195.51. 8 Vercouter Bernard (2), 1192.27. 9 Dewever Arnaud (2), 1182.31. 10 Dhainin Marc, Honnelles (16), 140.072 km, 1181.87.

Lanterne rouge par trois : 999.44.

Le coin des statistiques - Classification par trois						
Jeunes doublages	Contingent	Lanterne rouge	Prix enlevés en fonction de la plus rapide lanterne rouge		Prix enlevés dans le « top 20 »	
			Nombre	Pourcentage	Nombre	Pourcentage
Collégiale	33	1007.00	11	100	9	45
Espoir	52	999.44	16	88,89	11	55
Bierghes	Non programmé					
Total	**85**		**27**	**93,10**	**20**	**100**

Etape : Saint-Soupplets.

Bulletin des lâchers :

ST SOUPPLETS	Serein, bonne visibilité , calme		
	Centre charleroi, Charleroi est, Botte du Hainaut		07:00

Centre Charleroi-Charleroi Est-Botte du Hainaut – Lâcher : 7 h

Les ententes Centre Charleroi (Estinnes-au-Val, Givry, Marche-lez-Ecaussines, Mont-Sainte-Aldegonde, Solre-Sur-Sambre, Trazegnies), Charleroi Est (Farciennes, Frasnes-lez-Gosselies, Marbaix) et Botte du Hainaut (Strée, Thirimont) sont lâchées en même temps sans composer de résultat commun. « *Coulon Futé* » ébauche des résultats honorifiques exclusifs les engageant dans une épreuve commune. Toute ligne du résultat VY réunis indique la catégorie d'âge réel du pigeon par la lettre V ou Y. Tout amateur mentionné de *Centre Charleroi* est suivi de la lettre A, de *Charleroi Est* de la lettre B, de la *Botte du Hainaut* de la lettre C. Dans chaque résultat proposé, le nombre suivant toute lettre dévoile le total de pigeons engagés par l'amateur. En cas d'absence de lettre, le nombre indique le quorum de prix enlevés par l'amateur à ce stade du résultat. Des statistiques alimentent la réflexion.

Localisation du pointeur

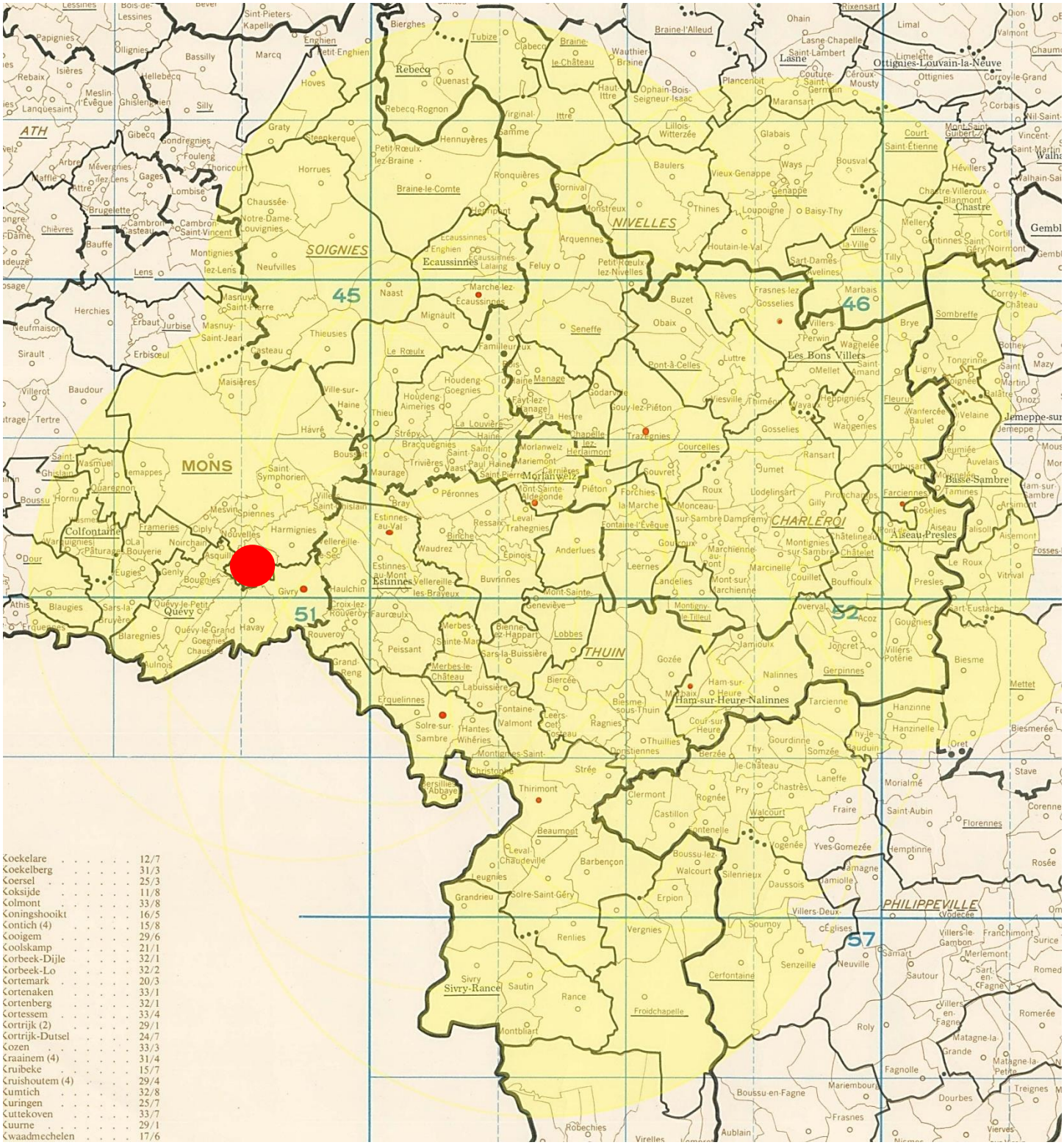

Analyse sommaire :

Le contingent total (2.849) n'atteint plus le cap des 3.000 sur Saint-Soupplets remplaçant le Melun prévu. Juniors de très loin majoritaires. Les jeunes, une denrée rare, ont connu le baptême du feu. Podium du lâcher occupé par des juniors. Vieux et juniors quasi à forces égales dans le top du général. Des écarts marqués dans les différentes clôtures. Centre-Charleroi en exergue. La

*palme de pointeur aux **Bourlard P/F, d'Harveng**.*

Vieux et Juniors réunis : 2.779.

1 Bourlard P/F, Harveng (Y-A-36), 172.815 km, 1298.85. 2 Tomasi Laurent, Mesvin (Y-A-32), 174.212 km, 1296.70. 3 Metens J-P, Virginal-Samme ((Y-A-5), 204.744 km, 1275.53. 4 Fascella Gianni, Bray (V-A-36), 180.660 km, 1266.30. 5 Bourlard P/F (V-2), 1263.40. 6 Esmanne-Defert-Charles, Forchies-la-Marche (V-B-30), 189.636 km, 1262.097. 7 Esmanne-Defert-Charles (V-2), 1262.27. 8 Delmotte Jean-Jacques, Courcelles (V-A-24), 193.939 km, 1257.58. 9 Mme Delbruyere Roger, Solre-sur-Sambre (Y-A-24)171.274 km, 1255.36. 10 Tomasi Laurent (V-2), 1254.82. 11 Capouillet Benoît, Havré (Y-A-34), 179.686 km, 1254.06. 12 Tordeur-Deval, Roux (Y-B-28), 192.152 km, 1253.71. 13 Laurent Steven, La Louvière (V-A-15), 187.093 km, 1251.17. 14 Dethye Frères, Quévy-le-Grand (V-A-16), 168.139 km, 1250.86. 15 Dethye Frères (V-2), 1250.08. 16 Basselet P/F, Hyon (V-A-9), 176.606 km, 1249.80. 17 Mailleux Denis, Eugies (Y-A-12), 168.655 km, 1248.21. 18 Leleux Philippe, Saint-Vaast (Y-A-22), 185.104 km, 1247.47. 19 Dethye Frères (Y-3), 1246.69. 20 Coppin Guy, Bracquegnies (V-A-36), 185.226 km, 1243.96.

Pointeur non repris dans le précédent classement :

121 Lachapelle Freddy, Fontaine-l'Evêque (V-C-21), 187.835 km, 1204.10.

Le coin des statistiques - Classification par trois						
Vieux Yearlings Réunis	Contingent	Lanterne rouge	Prix enlevés en fonction de la plus rapide lanterne rouge		Prix enlevés dans le « top 20 »	
			Nombre	Pourcentage	Nombre	Pourcentage
A : Centre Charleroi	1.691	1062.67	564	100	17	85
B : Charleroi Est	885	994,30	167	56,61	3	15
C : Botte du Hainaut	203	954,94	34	50	0	0
Total	2.779		765	82,52	20	100

Vieux : 1.022.

1 Fascella Gianni, Bray (A-10), 180.600 km, 1266.30. 2 Bourlard P/F, Harveng (A-3), 172.815 km, 1263.40. 3 Esmanne-Defert-Charles, Forchies-la-Marche (B-14), 189.636 km, 1262.97. 4 Esmanne-Defert-Charles (2), 1262.27. 5 Delmotte Jean-Jacques, Courcelles (A-15), 193.939 km, 1257.53. 6 Tomasi Laurent, Mesvin (A-13), 174.212 km, 1254.82. 7 Laurent Steven, La Louvière (A-12), 187.093 km, 1251.17. 8 Dethye Frères, Quévy-le-Grand (A-11), 168.139 km, 1250.86. 9 Dethye Frères (2), 1250.08. 10 Basselet P/F, Hyon (A-9), 176.606 km, 1249.80. 11 Coppin Guy, Bracquegnies (A-23), 185.226 km, 1243.96. 12 Heckmans Véronique, Houdeng (A-18), 186.487 km, 1242.55. 13 Heckmans Véronique (2), 1242.55. 14 Bert Philippe, Thieusies (A-19), 186.709 km, 1241.96. 15.Heckmans Véronique (3), 1241.59. 16 Deltenre-Carlier, Courcelles (B-18), 193.417 km, 1241.44. 17 Heckmans Véronique (4), 1239.80. 18 Ruelle P/F, Leval-Trahegnies (A-3), 182.889 km, 1237.82. 19 Clippe & Eeckhaudt, Anderlues (B-15), 183.105 km, 1237.79. 20 Bert Philippe (2), 1236.75.

Pointeur non repris dans le précédent classement :

73 Lachapelle Freddy, Fontaine-l'Evêque (V-C-21), 187.835 km, 1204.10.

Le coin des statistiques - Classification par trois						
Vieux	Contingent	Lanterne rouge	Prix enlevés en fonction de la plus rapide lanterne rouge		Prix enlevés dans le « top 20 »	
			Nombre	Pourcentage	Nombre	Pourcentage
A : Centre Charleroi	631	1105.82	211	100	16	80
B : Charleroi Est	279	1045.84	50	53,76	4	20
C : Botte du Hainaut	112	961.03	7	18,42	0	0
Total	1.022		268	78,59	20	100

Juniors : 1.757.

1 Bourlard P/F, Harveng (A-33), 172.815 km, 1298.85. 2 Tomasi Laurent, Mesvin (A-19), 174.212 km, 1296.70. 3 Metens J-P, Virginal-Samme ((A-3), 204.744 km, 1275.53. 4 Mme Delbruyere Roger, Solre-sur-Sambre (A-22), 171.274 km, 1255.36. 5 Capouillet Benoît, Havré (A-24), 179.686 km, 1254.06. 6 Tordeur-Deval, Roux (B-14), 192.152 km, 1253.71. 7 Mailleux Denis, Eigies (A-6), 168.655 km, 1248.21. 8 Leleux Philippe, Saint-Vaast (A-15), 185.104 km, 1247.47. 9 Dethye Frères, Quevy-le-Grand (A-5), 168.139 km, 1246.69. 10 Marsiller Hadrien, Ophain-Bois-Seigneur-Isaac (A-27), 208.362 km, 1242.09. 11 Metens J-P (2), 1241.87. 12 Deltenre-Carlier, Courcelles (B-18), 193.417 km, 1241.84. 13 Bourlard P/F (2), 1241.32. 14 Marsille Hadrien (2), 1240.86. 15 Deroux Christian, Mesvin (A-29), 174.750 km, 1240.85. 16 Deltenre-Carlier (2), 1239.00. 17 Deroux Christian (2), 1237.78. 18 Bonfond Philippe, Ecaussines (A-22), 194.806 km, 1237.51. 19 Deroux Christian (3), 1237.34. 20 Ma.Tis-Loft, Nivelles (A-20), 202.625 km, 1236.77.

Le coin des statistiques - Classification par trois						
Yearlings	Contingent	Lanterne rouge	Prix enlevés en fonction de la plus rapide lanterne rouge		Prix enlevés dans le « top 20 »	
			Nombre	Pourcentage	Nombre	Pourcentage
A : Centre Charleroi	1.060	1028.81	354	100	17	85
B : Charleroi Est	606	952.67	117	57,92	3	15
C : Botte du Hainaut	91	937.49	20	64,52	0	0
Total	1.757		491	83,79	20	100

48 Devergnies Lucien, Erquelinnes (C-12), 170.377 km, 1204.07.

Jeunes : 70.

1 Scacchetti Mario, Hornu (A-10), 172.383 km, 1252.17. 2 Scacchetti Mario (2), 1173.87. 3 Scacchetti Mario (3), 1173.73. 4 Verspreet-Muntoni (C-35), 170.231 km, 1161.32. 5 Scacchetti Mario (4), 1128.16. 6 Scacchetti Mario (5), 1121.06.7 Scacchetti Mario (6), 1089.42. 8 Maes Mouthuy, Thirimont (C-8), 171.556 km, 1059.64. 9 Verspreet-Muntoni (2), 1037.88. 10 Verspreet-Muntoni (3), 985.98. 11 Verspreet-Muntoni (4), 979.65. 12 Verspreet-Muntoni (5), 952.07. 13 Verspreet-Muntoni (6), 926.17. 14 Verspreet-Muntoni (7), 909.59. 15 Verspreet-Muntoni (8), 909.51. 16 Verspreet-Muntoni (9), 909.35. 17 Verspreet-Muntoni (10), 893.44. 18 Verspreet-Muntoni (11), 872.97.19 Raack Jacques, Ransart (B-1), 199.052 km, 815.11 (vitesse de la plus rapide clôture)

Le coin des statistiques - Classification par trois						
Jeunes	Contingent	Lanterne rouge	Prix enlevés en fonction de la plus rapide lanterne rouge		Prix enlevés dans le « top 20 »	
			Nombre	Pourcentage	Nombre	Pourcentage
A : Centre Charleroi	26	13.44.05	6	66,67	6	
B : Charleroi Est	1	815.11	1	100	1	
C : Botte du Hainaut	43	16.50.50	13	86,67	12	
Total	**70**		**20**	**83,33**		