2021

Lors du week-end pascal, 2021 a pris son envol. Certes dans un contexte difficile pour cause de pandémie. Les premiers contingents réunis ont traduit l'impatience d'amateurs et celle de « vitessiers » en tout particulier.

La saison sera-t-elle épargnée malgré de lourdes suspicions ? Le temps répondra à la question. Que la compétition témoigne de respect du pigeon, des règles sanitaires, de l'adversaire ! Ces maîtres-mots ne peuvent qu'assurer la réussite.

Dans ce dossier exclusivement réservé à la petite-vitesse. « Coulon Futé » propose, avec la collaboration des classificateurs, les résultats du Tournaisis, ceux du Pays d'Ath et de la région de Mons. Quand le contexte sportif le permet, des statistiques sont établies pour cerner, de manière argumentée et rationnelle, le déroulement des épreuves.

Bonne saison à tous ! Bonne réflexion !

Info Lâchers

Les pigeons ont été libérés le dimanche 06 juin

NOYON	beau, très bonne visibilité, calme		
	Interprovinciaal Ant-VI.B-O.VI		07:30
	Vlaams-Brabant Provinciaal		07:40
	Oost-Vlaanderen Jonge duiven		07:50
	Dottignies -Nechin		08:10
	Tournai -Kain-Groupement d		08:20
	Entente de l'ouest		08:30
	Ath-Lessines-SUD		08:40
	Le Renouveau		08:50

Dossier du 29 mai : Noyon

- ✓ Pour les trois groupements du Tournaisis, deux lâchers distincts ont été entérinés en petite-vitesse.

Dottignies : 08 h 10.

L'association Dottignies-Néchin dispose d'un lâcher protégé. Les résultats par trois des « tops 10 » des différentes catégories qu'elle organise sont repris ci-dessous. Ils sont agrémentés d'une analyse sommaire et d'une carte permettant de cerner au mieux le déroulement de l'épreuve.
Un code de lecture est d'application pour percevoir les différentes données notifiées entre parenthèses après le nom de chaque classé. Le nombre y notifié dévoile soit le total de participants engagés par l'amateur, soit le quorum de prix en cas de récidive dudit l'amateur.

Une analyse sommaire :

- *contingent en régression*
- *14 jeunes à 1200 m*
- *113 m en moyenne par minute de différence entre les vitesses du pointeur et de la lanterne rouge*
- ***René Ducauroy, Estaimpuis**, pointeur.*



Jeunes : 256.

1 Ducauroy René, Estaimpuis (12), 128.295 km, 1244.17. 2 Capenolle-Callens, Herseaux (82), 130.232 km, 1219.97. 3 Capenolle-Callens (2), 1219.59. 4 Capenolle-Callens (3), 1219.21. 5 Capenolle-Callens (4), 1219.02. 6 Capenolle-Callens (5), 1218.64. 7 Vandemeulebroecke Carlos & Xavier, Saint-Léger (46), 128.900 km, 1212.79. 8 Capenolle-Callens (6), 1211.64. 9 Vandemeulebroecke Carlos & Xavier (2), 1210.89. 10 Delbroeck Loïc, Leers-Nord (35), 126.482 km, 1209.75…

Lanterne rouge (par 3) : 1131.52.

Entente des VI-Tournai : 08 h 20.

L'Entente des VI et Tournai relèvent d'un même lâcher. N'organisant pas de jeu commun par trois, « Coulon Futé » établit un résultat exclusif les concernant. Des statistiques, calculées en fonction de la plus rapide clôture, sont ensuite calculées pour cerner l'impact de chacun de ces deux groupements sur le déroulement de l'épreuve. Les différents « tops 20 » sont agrémentés d'une analyse sommaire et d'une carte permettant de concrétiser au mieux le déroulement de l'épreuve.
Un code de lecture est d'application pour percevoir les différentes données notifiées entre parenthèses après le nom de chaque classé. La lettre B désigne un amateur de l'Entente des VI, la lettre C un de Tournai. Le nombre suivant ces lettres dévoile soit le total de participants engagés par l'amateur, soit le quorum de prix en cas de récidive dudit amateur.

Une analyse sommaire :

- *sérieux temps de pause dans la progression du contingent*
- *top à dominance tournaisienne*
- *140 m/minute de différence entre les vitesses du pointeur et de la plus rapide lanterne rouge*
- ***Geoffrey Mercier, Warchin**, pointeur.*



Localisation du pointeur

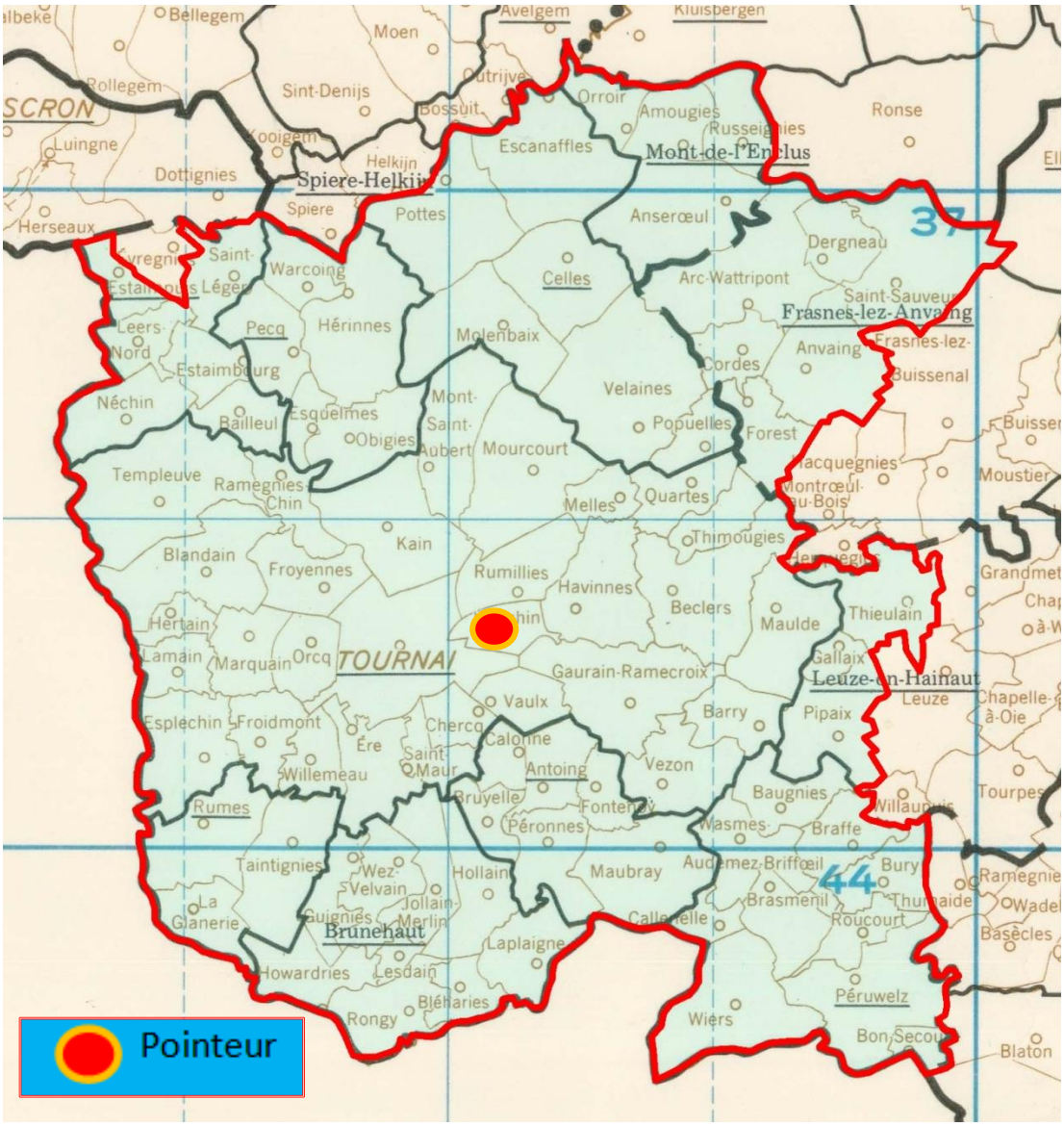

Jeunes : 642.

1 Mercier Geoffrey, Warchin (C-21), 119.601 km, 1298.74. 2 Pipers Yvon, Tournai (C-21), 118.028 km, 1296.77. 3 Dumortier Gérard, Taintignies (B-18), 111.849 km, 1296.54. 4 Pipers Yvon (2), 1294.16. 5 Pipers Yvon (3), 1292.98. 6 Dierickx Luc, Mont-Saint-Aubert (C-10), 125.208 km, 1291.24. 7 Dierickx Luc (2), 1290.36. 8 Van de Kerkhove Marcel, Vaulx (B-25), 118.358 km, 1288.13. 9 Van de Kerkhove Marcel (2), 1286.73. 10 Van de Kerkhove Marcel (3), 1286.73. 11 Dubois Michel, Kain (C-27), 120.978 km, 1282.04. 12 Dubois Michel (2), 1281.36. 13 Maroy Christophe, Pottes (C-33), 131.951 km, 1280.49. 14 Maroy Christophe (2), 1280.08. 15 Maroy Christophe (3), 1279.25. 16 Creteur Alain, Amougies (C-20), 135.847 km, 1279.12. 17 Maroy Christophe (4), 1278.84. 18 Bourdon Jean-Marie, Kain (C-12),

120.803 km, 1278.33. 19 Callens Patrick, Mont-Saint-Aubert (C-19), 127.057 km, 1278.02. 20 Callens Patrick (2), 1277.38...

Le coin des statistiques - Classification par trois						
Jeunes	Contingent	Lanterne rouge	Prix enlevés en fonction de la plus rapide lanterne rouge		Prix enlevés dans le « top 20 »	
			Nombre	Pourcentage	Nombre	Pourcentage
Les VI	380	1096.52	56	44,09	4	20
Tournai	262	1158.81	88	100	16	80
Total	**642**		**144**	**67,29**	**20**	**100**

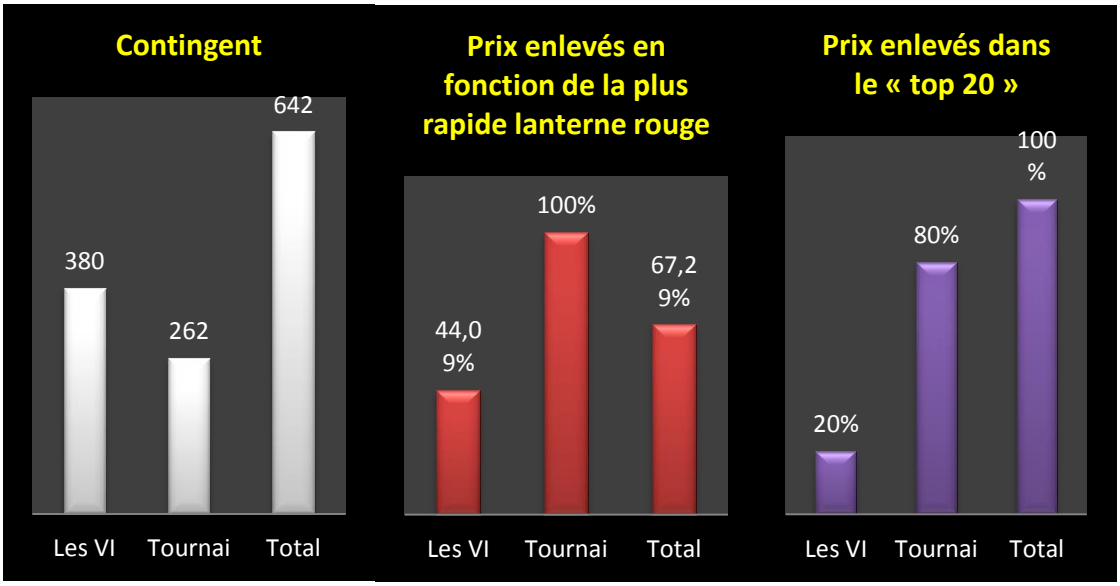

- ✓ Deux lâchers distincts ont été entérinés en petite-vitesse pour les régions d'Ath et de Lessines. Ils sont réservés aux ailes créées lors de l'AG statutaire de 2016.

Aile gauche athoise : 08 h30 .

L'association Ouest-Les V-Frontalière organise une épreuve générale parfois assortie de trois doublages. Les résultats par deux des « tops 10 » des différentes catégories qu'elle programme sont repris ci-dessous. Ils sont agrémentés d'une analyse sommaire et d'une carte permettant de concrétiser au mieux le déroulement de l'épreuve.
Un code de lecture est d'application pour percevoir les différentes données notifiées entre parenthèses après le nom de chaque classé. Le nombre suivant chacune de ces lettres dévoile soit le total de participants engagés par l'amateur, soit le quorum de prix en cas de récidive dudit amateur.
Les statistiques établies portent sur les doublages Les V et Ouest.

Une analyse sommaire :

- *régression du contingent (- 64)*
- *deux pigeons à 1300 m*
- *neuf colonies répertoriées dans le top du vol*
- *troisième palme de pointeur dont la deuxième consécutive à jeunes pour les* ***José & Gustave Goemaere, d'Havinnes****.*

Localisation du pointeur

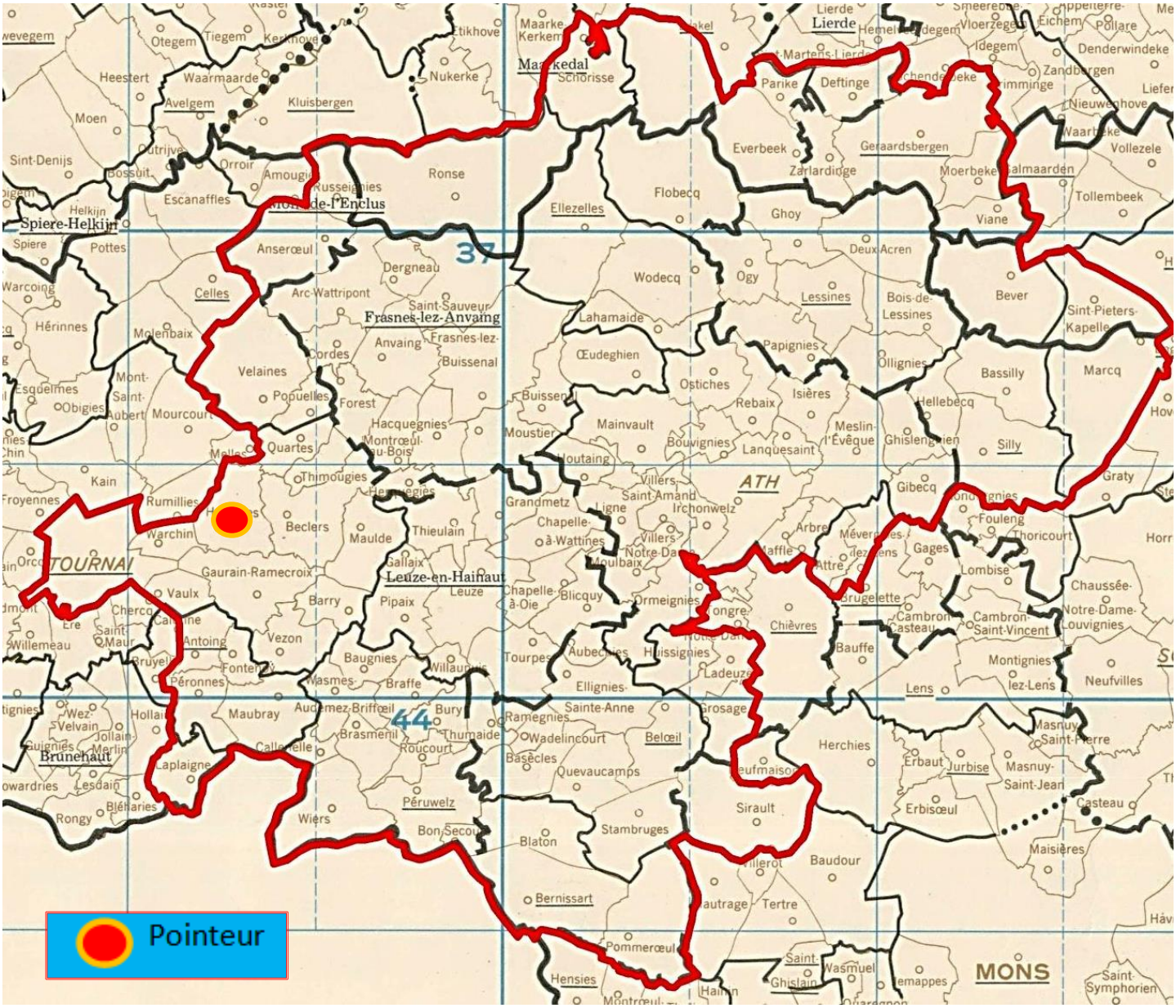

Jeunes : 384.

1 Goemaere José & Gustave, Havinnes (11), 120.751 km, 1302.55. 2 Huon Philippe, Wiers (12), 112.478 km, 1300.32. 3 Bouchard Pierre, Péruwelz (5), 113.079 km, 1299.31. 4 Vandurmen Ghislain, Callenelle (20), 113.537 km, 1291.46. 5 Cuvelier Jean-Paul, Péruwelz (23), 114.049 km, 1290.87. 6 Vandeputte Eric, Brasménil (22), 113.871 km, 1285.95. 7 Van

Renterghem-Debliquy, Pipaix (4), 119.817 km, 1285.13. 8 Debliquy Frédéric, Bury (10), 116.514 km, 1284.60. 9 Gerardie Gérard, Anvaing (12), 131.344 km, 1283.49. 10 Bouchard Pierre (2), 1282.60...

Lanterne rouge (par 2) : 848.04.

Le coin des statistiques - Classification par deux						
Jeunes **Doublages**	Contingent	Lanterne rouge	Prix enlevés en fonction de la plus rapide lanterne rouge		Prix enlevés dans le « top 20 »	
			Nombre	Pourcentage	Nombre	Pourcentage
Les V	39	1023.84	10	50	0	0
Ouest	35	1130.91	18	100	8	40
Frontières	225	845.50	67	59,29	12	60
Total	**299**		**95**	**63,33**	**20**	**100**

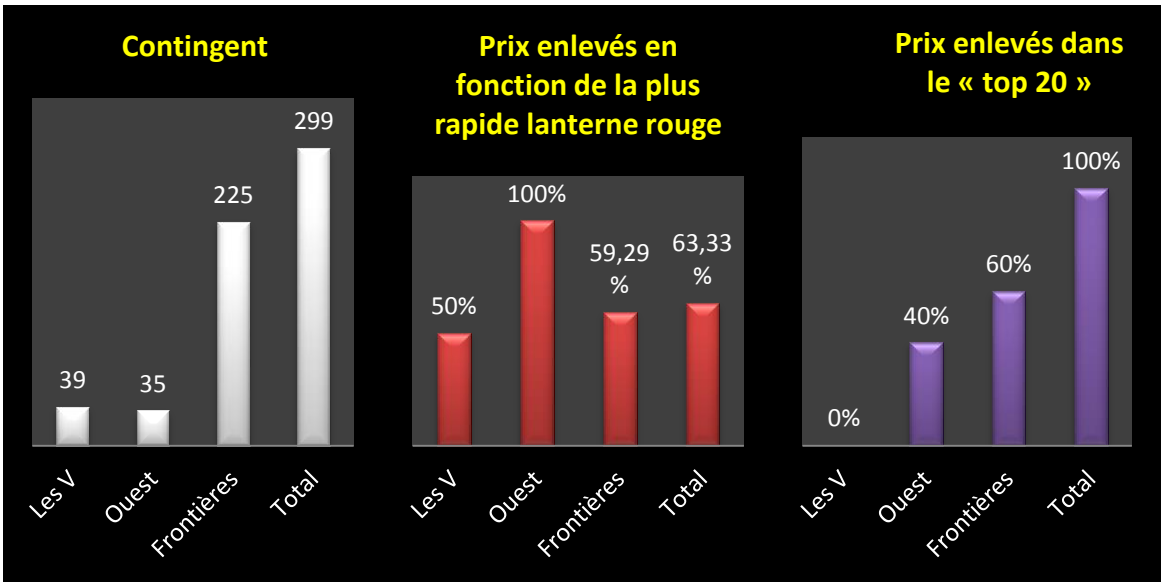

Aile droite athoise : 8 h 40.

L'association Hunelle Dendre-Le Ramier du Sud organise une épreuve générale assortie de trois doublages. Les résultats par deux des « tops 10 » des différentes catégories qu'elle propose sont repris ci-dessous. Ils sont agrémentés d'une analyse sommaire et d'une carte permettant de concrétiser au mieux le déroulement de l'épreuve.
Un code de lecture est d'application pour percevoir les différentes données notifiées entre parenthèses après le nom de chaque classé. Le nombre suivant chacune de ces lettres dévoile soit le total de participants engagés par l'amateur, soit le quorum de prix en cas de récidive dudit amateur.
Les statistiques établies portent sur les doublages Ath, Lessines et Sud.

Une analyse sommaire :

- *précédent contingent divisé par trois*
- *moitié du top en terre flandrienne*
- *7 prix classés par gain et perte*
- ***Danny De Groote, Everbeek**, pointeur*



Localisation du pointeur

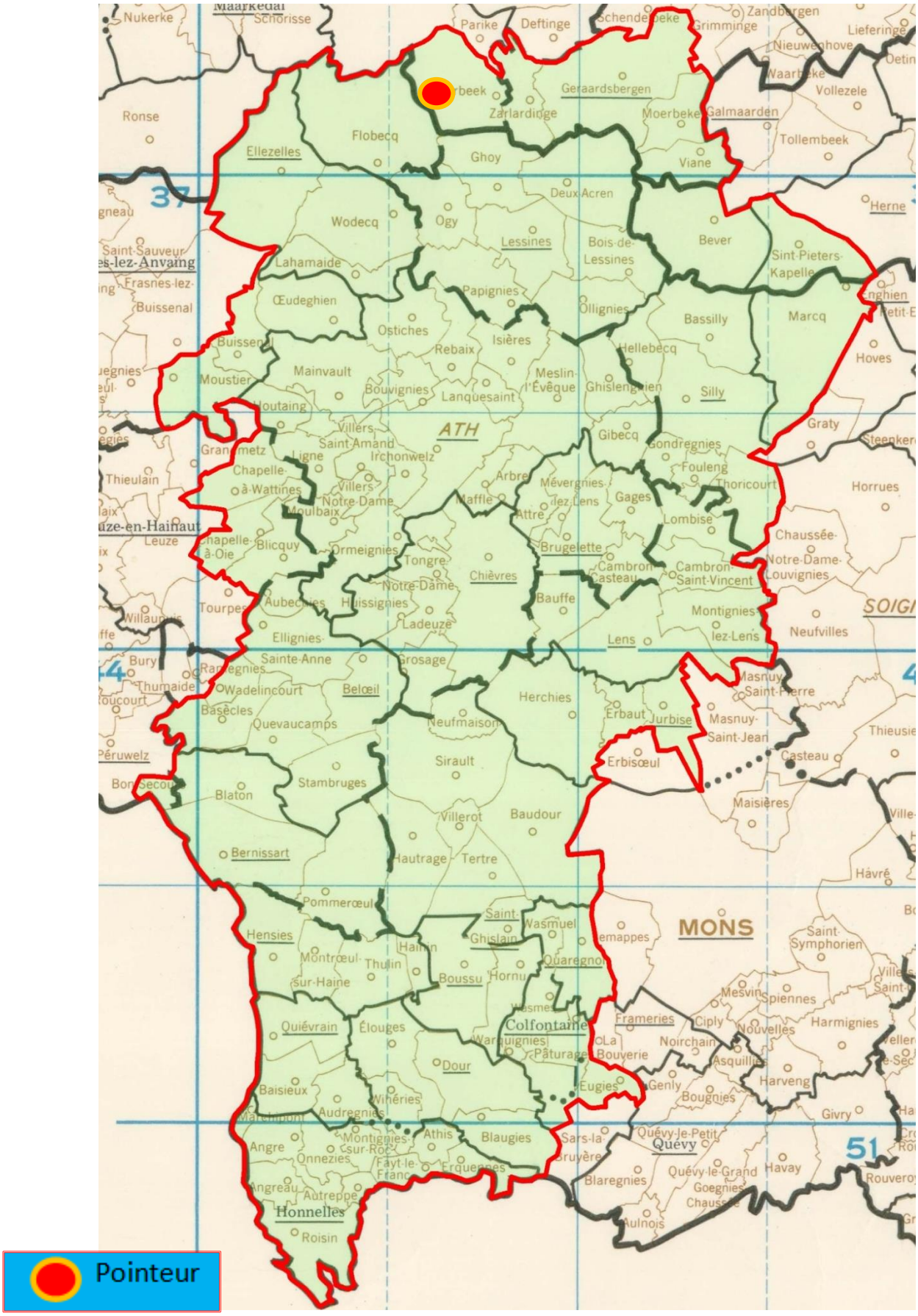

Jeunes : 53.

1 De Groote Danny, Everbeek (6), 144.297 km, 1265.20. 2 De Groote Danny (2), 1265.20. 3 De Groote Danny (3), 1265.02. 4 De Groote Danny (4), 1264.65. 5 Dewever Jérôme, Beloeil (16), 119.956 km, 1251.71. 6 Dewever Jérôme (2), 1242.63. 7 De Groote Danny (5), 1239.13. 8 Cornet Patrick, Harchies (11), 112.821 km, 1214.43. 9 Cornet Patrick (2), 1213.56. 10 De Groote Danny (6), 1201.47...

Lanterne rouge (par 2) : GP (11.58.25).

Le coin des statistiques - Classification par deux						
Jeunes **Doublages**	Contingent	Lanterne rouge	Prix enlevés à la vitesse de la plus rapide lanterne rouge		Prix enlevés dans le « top 20 »	
			Nombre	Pourcentage	Nombre	Pourcentage
Ath	24	15.35.14	0	0	0	
Lessines	6	1265.02	3	100	3	
Sud	23	11.59.29	0	0	0	
Total	**53**		**3**	**5,66**		

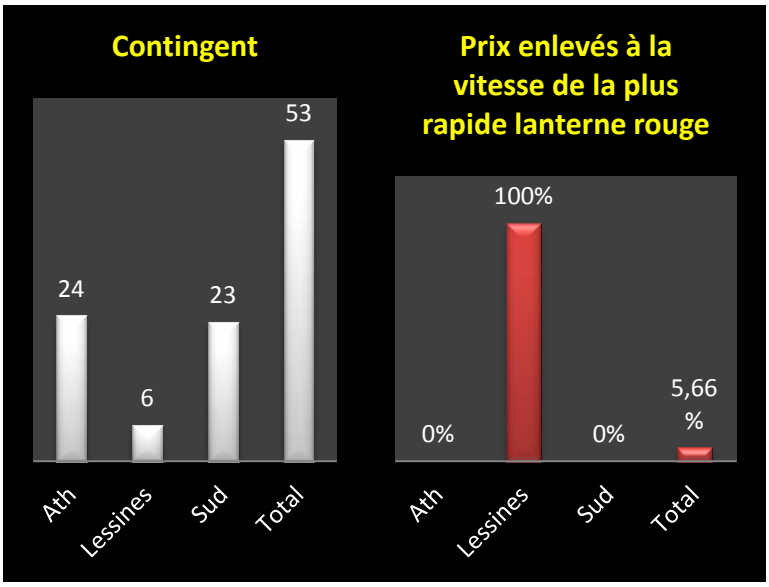

✓ Un seul lâcher a été entériné en petite-vitesse en région de Mons.

Mons : 8 h 50.

Le Renouveau montois associé à la société de Bierghes en Brabant wallon organise une épreuve générale assortie de trois doublages, La Collégiale, L'Espoir, Bierghes. Les résultats par trois des « tops 10 » des différentes catégories programmées sont repris ci-dessous. Ils sont agrémentés d'une analyse sommaire et d'une carte permettant de concrétiser au mieux le déroulement de l'épreuve.
Un code de lecture est d'application pour percevoir les différentes données notifiées entre parenthèses après le nom de chaque classé. Le nombre suivant chacune de ces lettres dévoile soit le total de participants engagés par l'amateur, soit le quorum de prix en cas de récidive dudit amateur.
Les statistiques établies portent sur les doublages précités.

Une analyse sommaire :

- *contingent quasi doublé*
- *230 m/minute de différence entre les vitesses du pointeur et de la lanterne rouge*
- *top… une propriété quasi exclusive du pointeur*
- ***Mario Scacchetti, Hornu**, pointeur.*



Jeunes : 186.

1 Scacchetti Mario, Hornu (20), 113.097 km, 1265.53. 2 Scacchetti Mario (2), 1241.00. 3 Scacchetti Mario (3), 1240.77. 4 Scacchetti Mario (4), 1235.58. 5 Scacchetti Mario (5), 1226.64. 6 Scacchetti Mario (6), 1226.20. 7 Scacchetti Mario (7), 1225.54. 8 Scacchetti Mario (8), 1218.06. 9 Dramaix Robert, Sirault (18), 117.377 km, 1217.79. 10 Scacchetti Mario (9), 1215.22...

Lanterne rouge (par 3) : 1029.32.
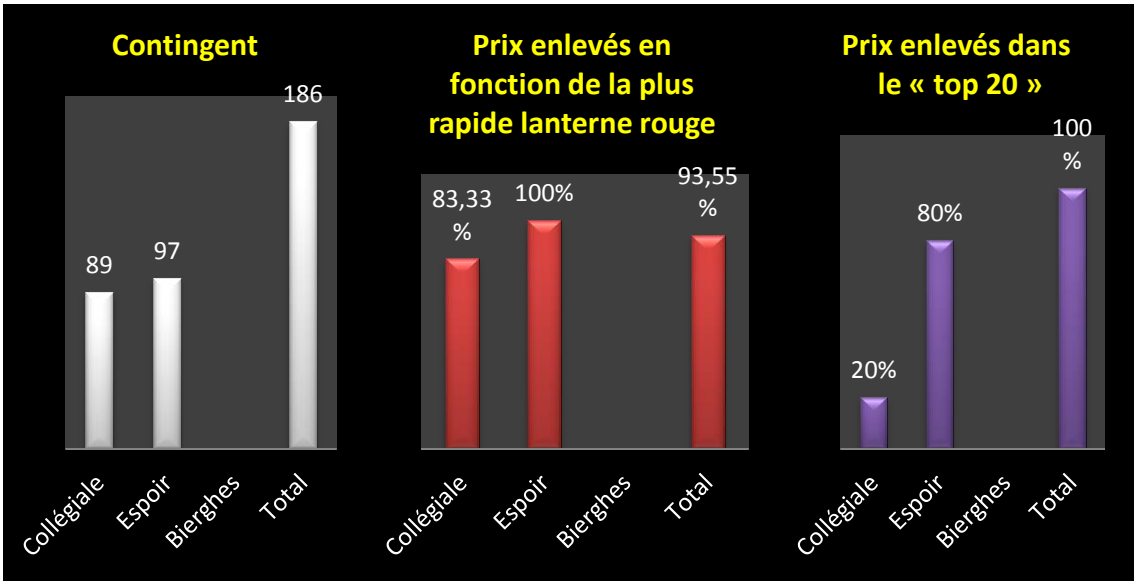
Le coin des statistiques - Classification par trois						
Jeunes **Doublages**	Contingent	Lanterne rouge	Prix enlevés en fonction de la plus rapide lanterne rouge		Prix enlevés dans le « top 20 »	
			Nombre	Pourcentage	Nombre	Pourcentage
Collégiale	89	1008.72	25	83,33	4	20
Espoir	97	1032.47	33	100	16	80
Bierghes	-	-	-	-	-	-
Total	**186**		**58**	**93,55**	**20**	**100**