2021

Lors du week-end pascal, 2021 a pris son envol. Certes dans un contexte difficile pour cause de pandémie. Les premiers contingents réunis ont traduit l'impatience d'amateurs et celle de « vitessiers » en tout particulier.

La saison sera-t-elle d'être épargnée par la suite ? Seul le temps répondra à cette question. Que la compétition témoigne néanmoins de respect du pigeon, des règles sanitaires en vigueur, de l'adversaire ! Ces valeurs, clés de la réussite, ne peuvent que l'assurer.

Dans ce dossier exclusivement réservé à la grande-vitesse. « Coulon Futé » propose, avec la collaboration des classificateurs, le résultat inédit du lâcher du Tournaisis, ceux des deux ailes du Pays d'Ath et celui de la région de Mons. Quand le contexte sportif le permet, des statistiques sont établies pour cerner, de manière argumentée et rationnelle, le déroulement des épreuves.

Bonne saison à tous ! Bonne réflexion !

Info Lâchers

Les pigeons ont été libérés le dimanche 06 juin

PONT-STE.-MAXENCE	très beau, bonne visibilité , calme		
	Oost-VI Middenlijn West		07:20
	Le tournaisis		07:30
	Entente de louest		07:40
	Ath-Lessines-SUD		07:50
	Le Renouveau		08:00

Dossier du 6 juin : Pont-Sainte-Maxence.

- ✓ Un seul lâcher a été entériné en grande-vitesse dans le Tournaisis.

Dottignies-Entente des VI-Tournai : 7 h 30.

Dottignies, l'Entente des VI et Tournai relèvent d'un même lâcher sans organiser de jeu commun. « Coulon Futé » établit des <u>résultats exclusifs</u> par trois les concernant. Des statistiques, déterminées en fonction de la plus rapide clôture, sont ensuite calculées pour cerner l'impact de chaque groupement sur le déroulement de l'épreuve. Les différents « tops 20 » sont agrémentés d'une analyse sommaire et d'une carte permettant de concrétiser au mieux.
Un code de lecture est d'application pour percevoir les différentes données notifiées entre parenthèses après le nom de chaque classé. A désigne un amateur de Dottignies, B un de l'Entente des VI, C un de Tournai. Par contre V (vieux), Y (yearling) ou P (pigeonneau) indiquent la catégorie d'âge du pigeon auteur du vol. Le nombre suivant ces lettres dévoile soit le total de participants engagés par l'amateur, soit le quorum de prix en cas de récidive dudit amateur à ce stade du résultat.

Une analyse sommaire :

- *contingent influencé par la non-organisation de concours prise par Tournai*
- *80 % du top du vol à plus de 1300 m*
- *déroulement dans les yearlings nettement plus déséquilibré*
- ***Desmons-Wibaut-Lemoine**, Rumes, pointeurs.*



Localisation du pointeur

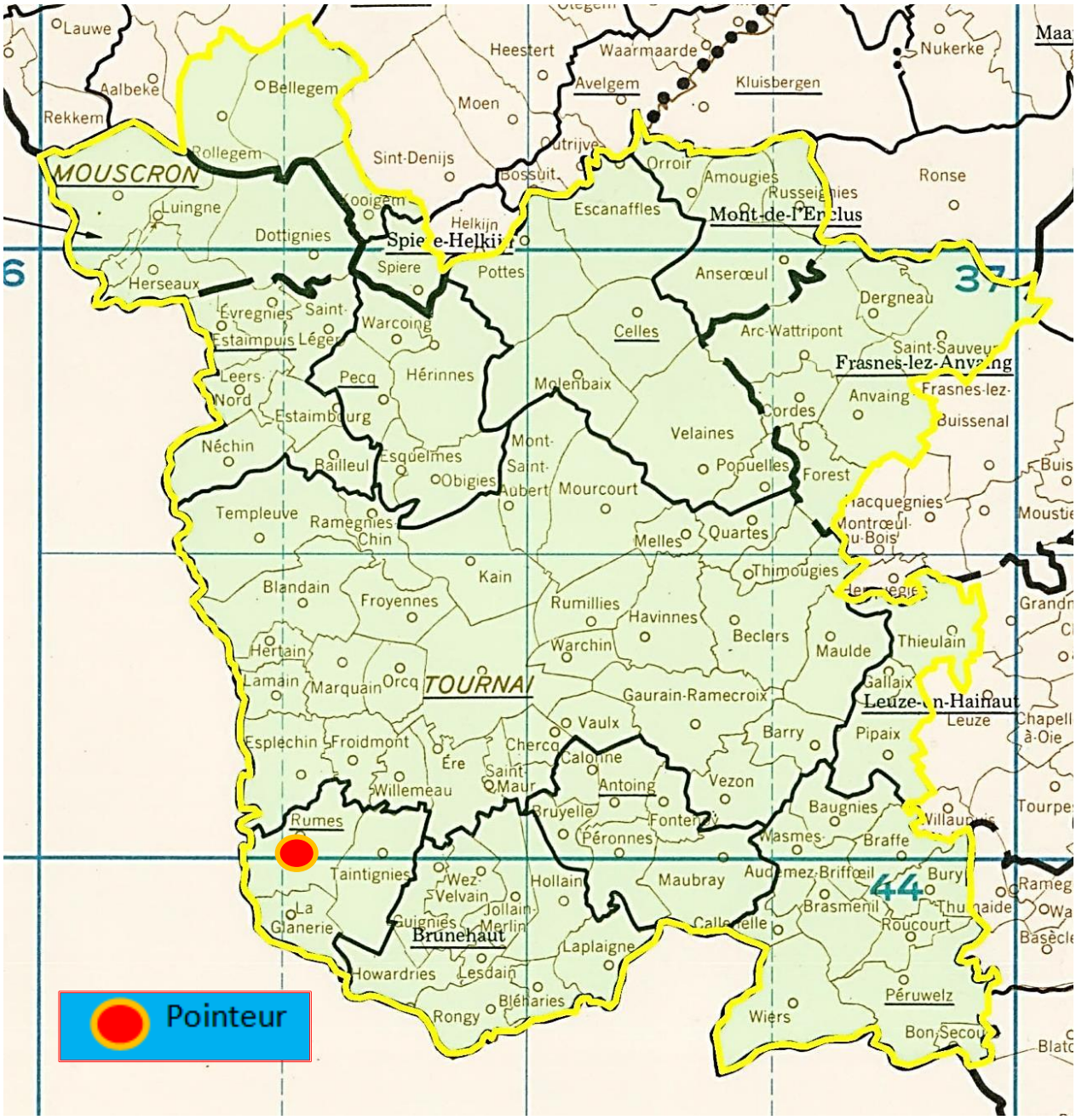

Vieux & juniors : 639.

1 Desmons-Wibaut-Lemoine, Rumes (B-Y-15), 148.304 km, 1321.50. 2 Dorchies Francis, La Glanerie (B-V-6), 146.278 km, 1320.19. 3 Desmons-Wibaut-Lemoine (Y-2), 1318.96. 4 Casaert Maurice Fils, Néchin (A-Y-3), 159.179 km, 1315.16. 5 Berte Alain, Taintignies (B-Y-11), 148.907 km, 1310.95. 6 Berte Alain (V-2), 1310.37. 7 Bride Roger, Molenbaix (A-V-10), 166.398 km, 1309.18. 8 Batteur Jean-Paul, Estaimbourg (A-Y-6), 161.761 km, 1307.51. 9 Francois-Mahieu, Laplaigne (B-V-12), 150.309 km, 1307.22. 10 Masquilier Jean-Louis, Saint-Maur (B-V-10), 152.701 km, 1306.99. 11 Nottebaert Christophe, Templeuve (A-Y-67), 158.453 km, 1306.64. 12 Ovaere Albert, Estaimbourg (A-Y-2), 161.076 km, 1304.06. 13

Nonckelinck-Verriest, Herseaux (A-V-37), 165.995 km, 1301.92. 14 Dessart Fabien & Fernand, Hollain (B-V-4), 151.189 km, 1301.03. 15 Nonckelinck-Verriest (V-2), 1300.56. 16 Bride Roger (Y-2), 1300.15. 17 Delcourt Paul, Péronnes (B-V-6), 152.498 km, 1296.75. 18 Dessart Fabien & Fernand (V-2), 1290.48. 19 Lejeune Bruno, Hérinnes (A-Y-14), 164.451 km, 1290.31. 20 Nottebaert Christophe (Y-2), 1289.98...

Le coin des statistiques - Classification par trois						
Vieux & juniors	Contingent	Lanterne rouge	Prix enlevés en fonction de la plus rapide lanterne rouge		Prix enlevés dans le « top 20 »	
			Nombre	Pourcentage	Nombre	Pourcentage
Dottignies	320	1209.10	107	100	10	50
Les VI	319	1205.95	69	64,49	10	50
Tournai	Pas de concours organisé					
Total	**639**		**176**	**82,63**	**20**	**100**

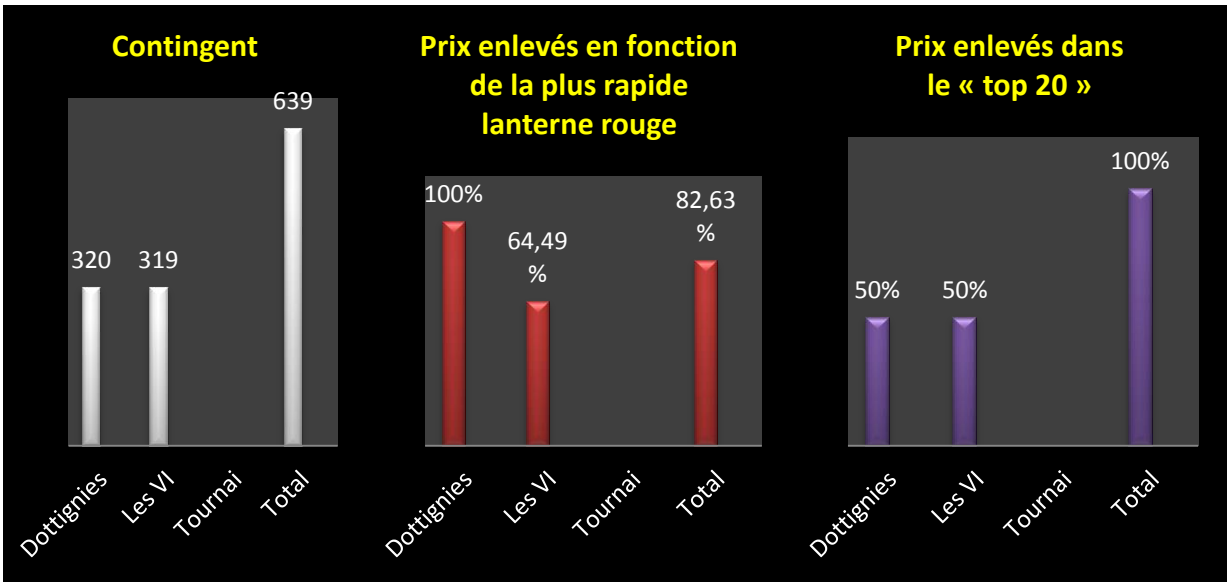

Vieux : 257.

1 Dorchies Francis, La Glanerie (B-6), 142.278 km, 1320.19. 2 Berte Alain, Taintignies (B-5), 148.907 km, 1310.37. 3 Bride Roger, Molenbaix (A-5), 166.398 km, 1309.18. 4 Francois-Mahieu, Laplaigne (B-6), 150.309 km, 1307.22. 5 Masquilier Jean-Louis, Saint-Maur (B-6), 152.701 km, 1306.99. 6 Nonckelinck-Verriest, Herseaux (A-21), 165.995 km, 1301.92. 7 Dessart Fabien & Fernand, Hollain (B-4), 151.189 km, 1301.03. 8 Nonckelinck-Verriest (2), 1300.56. 9 Delcourt Paul, Péronnes (B-6), 152.498 km, 1296.75. 10 Dessart Fabien & Fernand (2), 1290.48. 11 Depraetere-Decock, Dottignies (A-13) 166.466 km, 1287.77. 12 Pottier Willy, Guignies (B-4), 149.103 km, 1287.40. 13 Casaert Grégory, Néchin (A-4),

159.186 km, 1286.69. 14 Francois-Mahieu (2), 1286.52. 15 Desmet-Bossut, Pecq (A-3), 163.418 km, 1285.40. 16 Desmet-Bossut (2), 1285.06. 17 Delbecq Jean-Michel, Guignies (B-3), 149.030 km, 1282.67. 18 Maton Ghislain, Orcq (B-3), 1280.93. 19 Nonckelinck-Verriest (3), 1276.72. 20 Nonckelinck-Verriest (4), 1275.73...

Le coin des statistiques - Classification par trois						
Vieux	Contingent	Lanterne rouge	Prix enlevés en fonction de la plus rapide lanterne rouge		Prix enlevés dans le « top 20 »	
			Nombre	Pourcentage	Nombre	Pourcentage
Dottignies	120	1218.46	40	100	9	45
Les VI	137	1205.95	38	82,61	11	55
Tournai	Pas de concours organisé					
Total	**257**		**78**	**90,70**	**20**	**100**

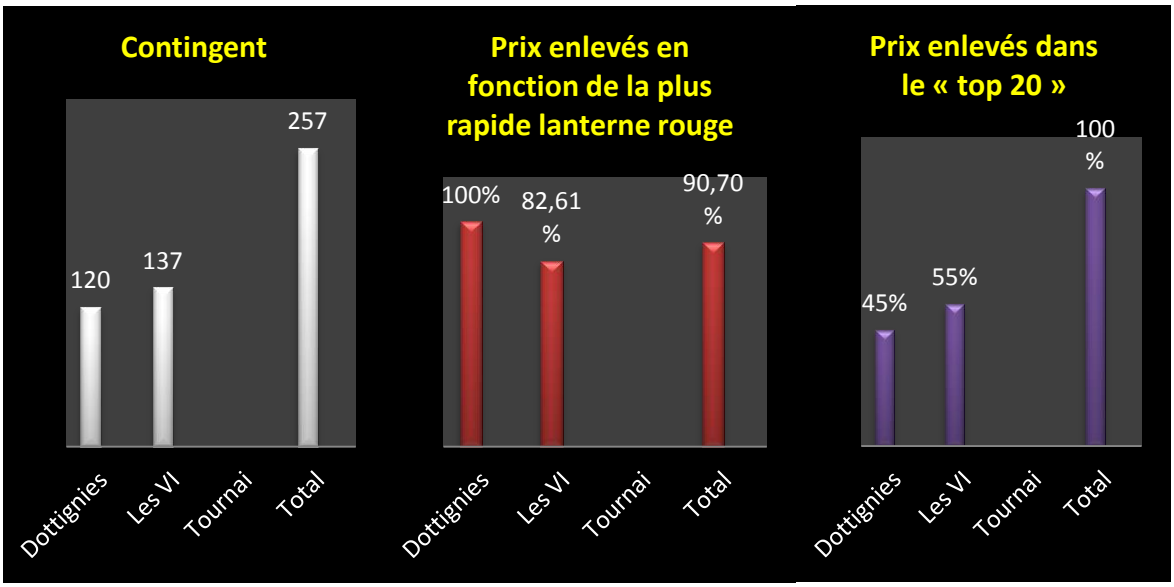

Juniors : 382.

1 Desmons-Wibaut-Lemoine, Rumes (B-9), 148.304 km, 1321.50. 2 Desmons-Wibaut-Lemoine (2), 1318.96. 3 Casaert Maurice Fils, Néchin (A-2), 159.179 km, 1315.16. 4 Berte Alain, Taintignies (B-6), 148.907 km, 1310.95. 5 Batteur Jean-Paul, Estaimbourg (A-3), 161.761 km, 1307.51. 6 Nottebaert Christophe, Templeuve (A-67), 158.453 km, 1306.64. 7 Ovaere Albert, Estaimbourg (A-1), 161.076 km, 1304.06. 8 Bride Roger, Molenbaix (A-5), 166.398 km, 1300.15. 9 Lejeune Bruno, Hérinnes (A-12), 164.451 km, 1290.31. 10 Nottebaert Christophe (2), 1289.98. 11 Desmet-Bossut, Pecq (A-3), 163.418 km, 1289.97. 12 Nottebaert Christophe (3), 1288.06. 13 Delbroeck Loïc, Leers-Nord (A-12), 161.725 km, 1287.87. 14 Lejeune Bruno (2), 1286.44. 15 Desmet-Bossut (2), 1285.23. 16 Dessart Fabien

& Fernand, Hollain (2), 151.189 km, 1284.63. 17 Lejeune Bruno (3), 1281.60. 18 Bride Roger (2), 1281.46. 19 Pottier Alain, Rumes (B-5), 148.730 km, 1280.97. 20 Nonckelinck-Verriest, Herseaux (A-16), 165.995 km, 1280.82...

Le coin des statistiques - Classification par trois						
Juniors	Contingent	Lanterne rouge	Prix enlevés en fonction de la plus rapide lanterne rouge		Prix enlevés dans le « top 20 »	
			Nombre	Pourcentage	Nombre	Pourcentage
Dottignies	200	1205.88	67	100	15	75
Les VI	182	1108.44	30	49,18	5	25
Tournai	Pas de concours organisé					
Total	**382**		**97**	**75,78**	**20**	**100**

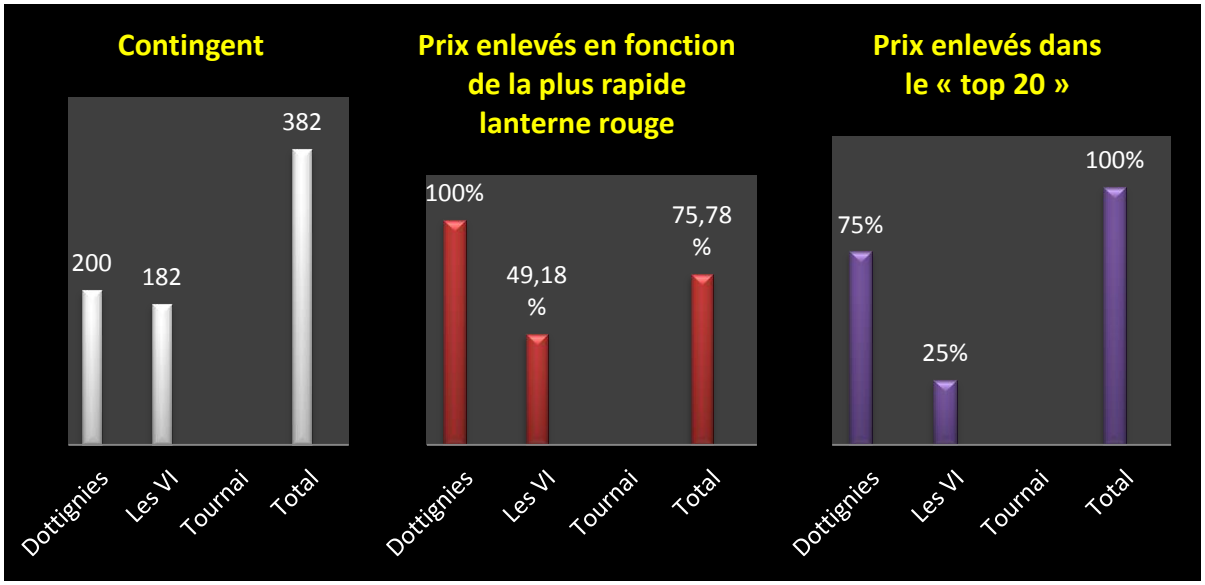

- ✓ Deux lâchers distincts ont été entérinés en grande-vitesse pour les régions d'Ath et de Lessines. Ils sont réservés aux ailes créées lors de l'AG statutaire de 2016.

Aile gauche du Pays Vert : 7 h 40.

L'association Ouest-Les V-Frontalière organise une épreuve générale parfois assortie de trois doublages. Les résultats par deux des « tops 10 » des différentes catégories qu'elle programme sont repris ci-dessous. Ils sont agrémentés d'une analyse sommaire et d'une carte permettant de concrétiser au mieux le déroulement de l'épreuve.
Un code de lecture est d'application pour percevoir les différentes données notifiées entre parenthèses après le nom de chaque classé. Les lettres V (vieux), Y (yearling) ou P (pigeonneau) indiquent la catégorie d'âge du pigeon auteur du vol. Le nombre suivant chacune de ces lettres dévoile soit le total de participants engagés par l'amateur, soit le quorum de prix en cas de récidive dudit amateur à ce stade du résultat.
Les statistiques établies portent sur les doublages Les V, Ouest et par intermittence Les Frontières.

Une analyse sommaire :

- *cap des 1.000 plus atteint*
- *le top du vol… une affaire entre quatre colonies*
- *mainmise de Les V dans le top de chaque catégorie*
- *troisième titre de pointeur dont un deuxième consécutif pour les* ***Van Renterghem-Debliquy, de Pipaix****.*

Localisation du pointeur

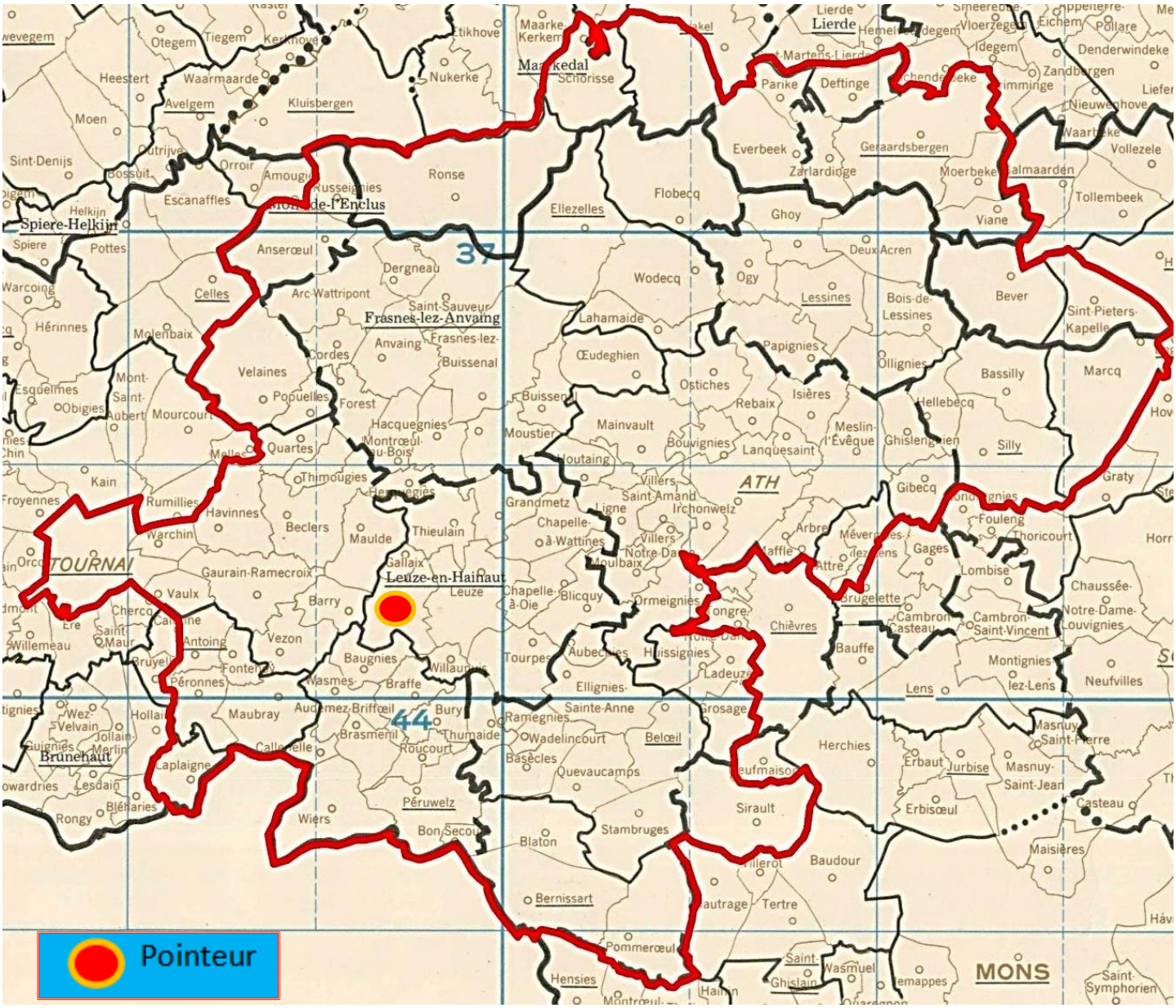

Vieux & juniors : 966.

1 Van Renterghem-Debliquy, Pipaix (V-22), 159.543 km, 1360.97. 2 Van Renterghem-Debliquy (V-2), 1360.58. 3 Van Renterghem-Debliquy (V-3), 1360.00. 4 Balcaen-Dubois, Ellezelles (Y-22), 178.737 km, 1353.24. 5 Gheenens-Delbecq, Mainvault (V-44), 172.543 km, 1350.80. 6 Gheenens-Delbecq (V-2), 1348.69. 7 Gheenens-Delbecq (V-3), 1348.51. 8 Gheenens-Delbecq (V-4), 1346.93. 9 Gheenens-Delbecq (V-5), 1345.36. 10 De Cock-Bogaerts, Opbrakel (Y-25), 182.781 km, 1345.29...

Lanterne rouge (par 2) : 1174.65.

Le coin des statistiques - Classification par deux						
Vieux & Juniors	Contingent	Lanterne rouge	Prix enlevés en fonction de la plus rapide lanterne rouge		Prix enlevés dans le « top 20 »	
Doublages			Nombre	Pourcentage	Nombre	Pourcentage
Les V	322	1149.01	154	95,65	16	80
Ouest	310	1160.01	155	100	4	20
Total	**632**		**309**	**97,78**	**20**	**100**

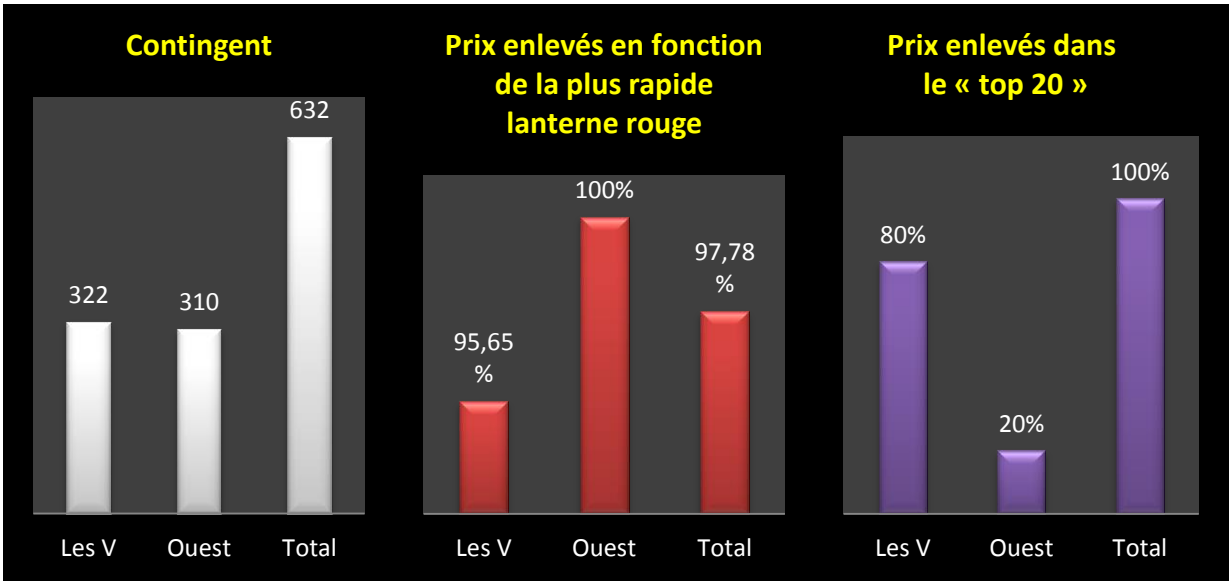

Juniors : 527.

1 Balcaen-Dubois, Ellezelles (18), 178.737 km, 1353.24. 2 De Cock-Bogaerts, Opbrakel (16), 182.781 km, 1345.29. 3 Gheenens-Delbecq, Mainvault (24), 172.543 km, 1344.49. 4 Gheenens-Delbecq (2), 1343.96. 5 Gheenens-Delbecq (3), 1339.09. 6 Gheenens-Delbecq (4), 1338.58. 7 Van Renterghem-Debliquy, Pipaix (6), 159.143 km, 1331.55. 8 Gheenens-Delbecq (5), 1330.49. 9 Gheenens-Delbecq (6), 1328.44. 10 Gheenens-Delbecq (7), 1328.10.

Lanterne rouge (par 2) : 1151.71.

Le coin des statistiques - Classification par deux						
Juniors	Contingent	Lanterne rouge	Prix enlevés en fonction de la plus rapide lanterne rouge		Prix enlevés dans le « top 20 »	
Doublages			Nombre	Pourcentage	Nombre	Pourcentage
Les V	144	1148.22	72	100	14	70
Ouest	193	1136.17	90	92,78	6	30
Total	**337**		**162**	**95,86**	**20**	**100**

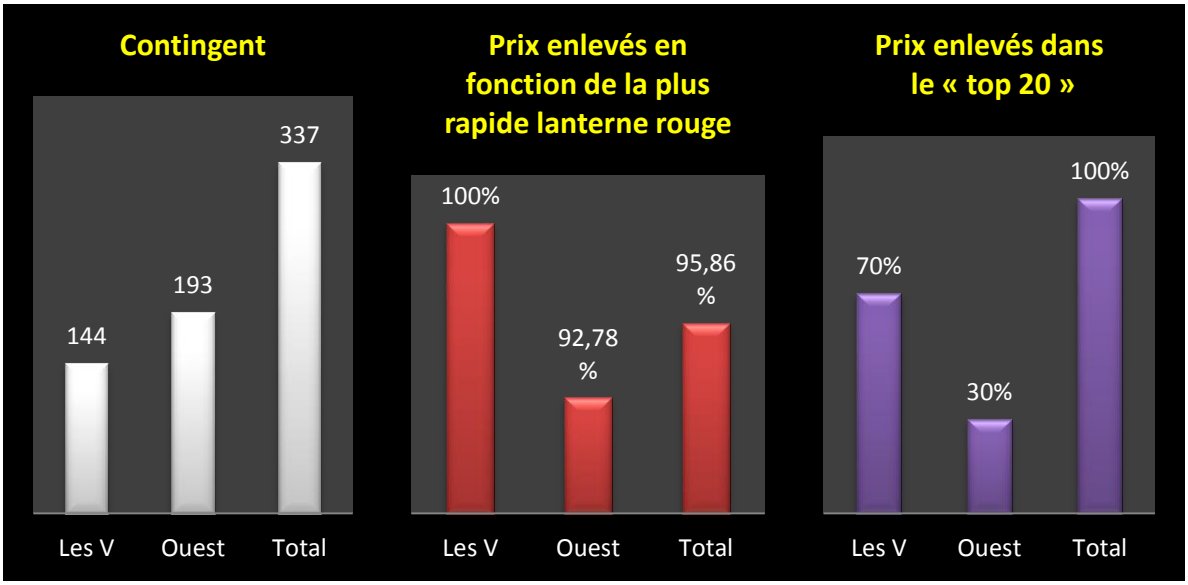

Aile droite du Pays Vert : 7 h 50.

L'association Hunelle Dendre-Le Ramier du Sud organise une épreuve générale assortie de trois doublages. Les résultats par deux des « tops 10 » des différentes catégories qu'elle programme sont repris ci-dessous. Ils sont agrémentés d'une analyse sommaire et d'une carte permettant de concrétiser au mieux le déroulement de l'épreuve.
Un code de lecture est d'application pour percevoir les différentes données notifiées entre parenthèses après le nom de chaque classé. Les lettres V (vieux), Y (yearling) ou P (pigeonneau) indiquent la catégorie d'âge du pigeon auteur du vol. Le nombre suivant chacune de ces lettres dévoile soit le total de participants engagés par l'amateur, soit le quorum de prix en cas de récidive dudit amateur à ce stade du résultat.
Les statistiques établies portent sur les doublages Ath, Lessines et Sud.

Une analyse sommaire :

- *la régression se poursuit sans mettre en cause le cap des 1.000 participants*
- *juniors majoritaires dans le top du vol dominé par Ath*
- *clôtures similaires à Ath et Blaton*
- *troisième titre de pointeur sur Pont pour* ***Roger Leclercq, de Buissenal****.*

Localisation du pointeur

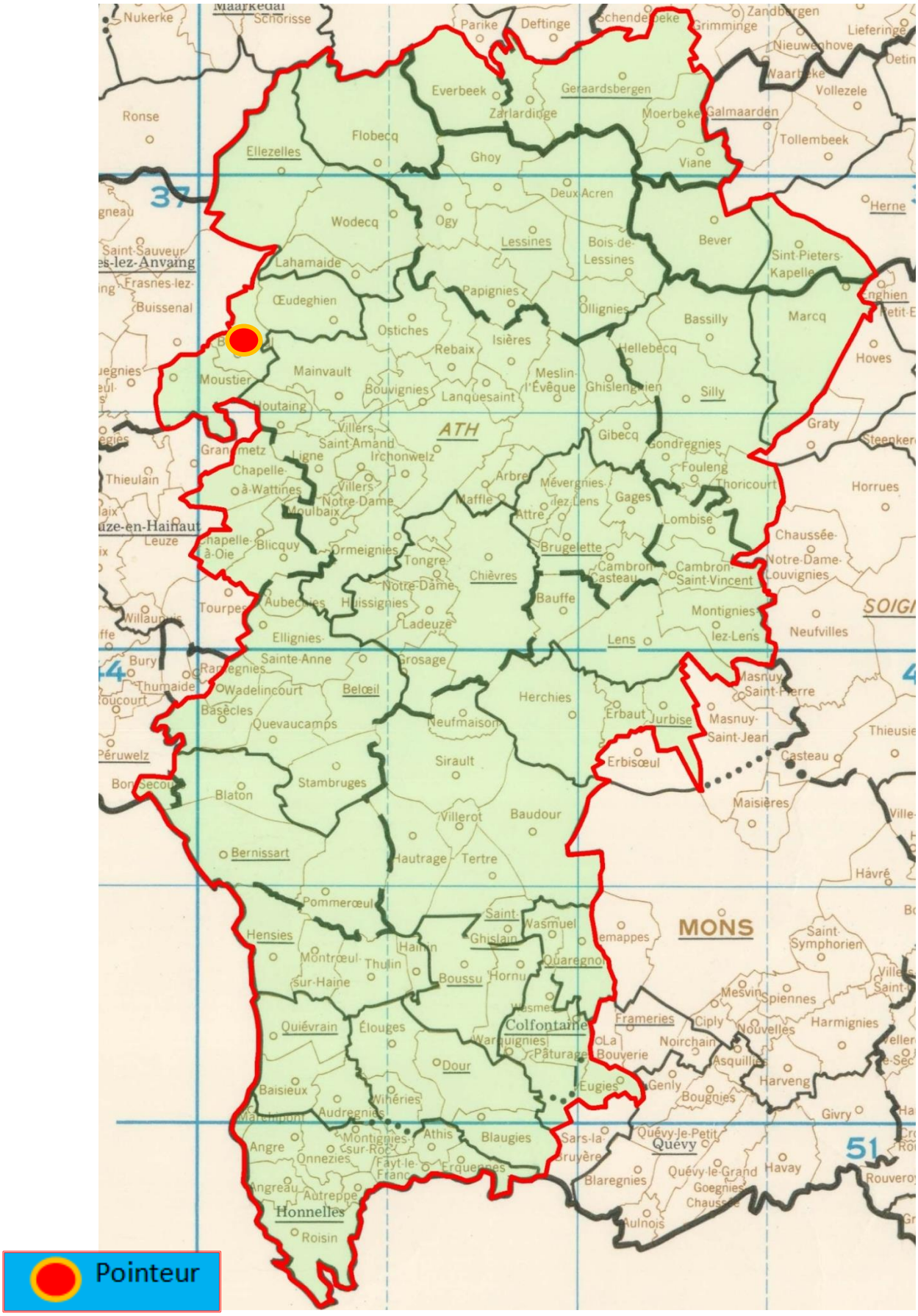

Vieux & juniors : 1.018.

1 Leclercq Roger, Buissenal (V-48), 169.495 km, 1367.44. 2 Leclercq Roger (V-2), 1361.95. 3 Murez-Marichal, Wadelincourt (Y-16), 157.520 km, 1360.47. 4 Leturcq-Duponchelle, Wadelincourt (Y-2), 157.204 km, 1353.65. 5 Dath Jean, Huissignies (Y-10), 163.360 km, 1348.00. 6 Francois-Delporte, Wadelincourt (Y-6), 157.056 km, 1345.80. 7 Murez-Marichal (Y-2), 1344.79. 8 Murez-Marichal (Y-3), 1344.60. 9 Francois-Delporte (Y-2), 1343.31. 10 De Witte Gérard, Tongre-Saint-Matin (V-28), 166.542 km, 1342.71...

Lanterne rouge (par 2) : 1171.73.

Le coin des statistiques - Classification par deux						
Vieux & Juniors	Contingent	Lanterne rouge	Prix enlevés en fonction de la plus rapide lanterne rouge		Prix enlevés dans le « top 20 »	
Doublages			Nombre	Pourcentage	Nombre	Pourcentage
Ath	579	1182.54	289	99,66	19	95
Lessines	252	1144.21	85	67,46	0	0
Sud	163	1183.00	82	100	1	5
Total	**994**		**456**	**91,75**	**20**	**100**

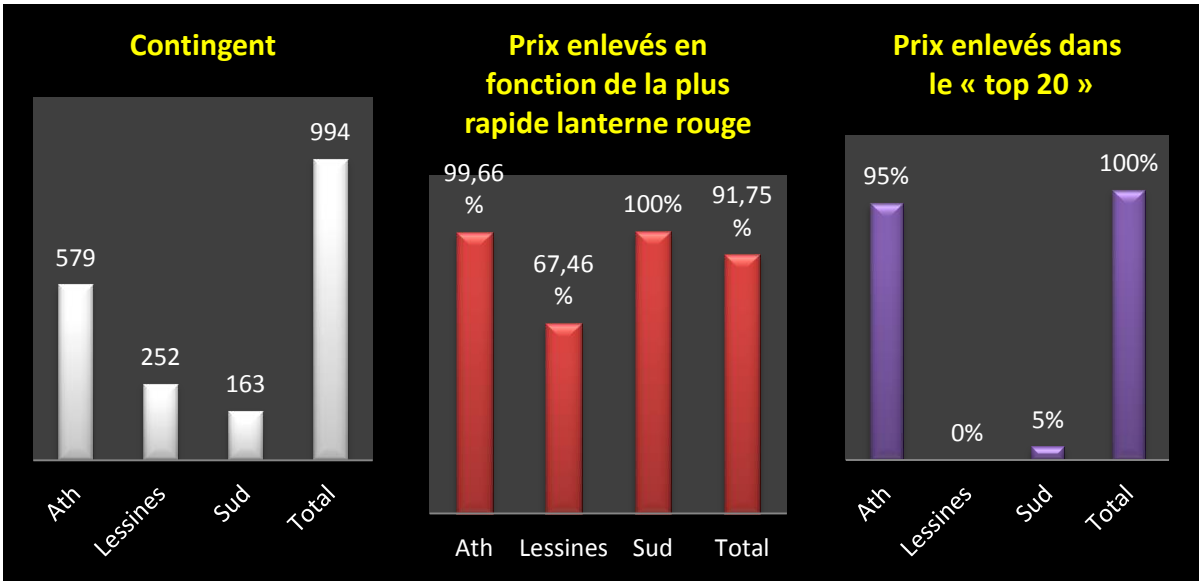

Juniors : 487.

1 Murez-Marichal, Wadelincourt (12), 157.520 km, 1360.47. 2 Leturcq-Duponchelle, Wadelincourt (2), 157.204 km, 1353.65. 3 Dath Jean, Huissignies (7), 163.360 km, 1348.00. 4 Francois-Delporte, Wadelincourt (3), 157.056 km, 1345.80. 5 Murez-Marichal (2), 1344.79. 6 Murez-Marichal (3), 1344.60. 7 Francois-Delporte (2), 1343.31. 8 De Witte Gérard, Tongre-Saint-Martin (11), 166.542 km, 1342.71. 9 Murez-Marichal (4), 1342.11. 10 Dangreau Jean-Marc, Blaton (6), 154.450 km, 1339.74…

Lanterne rouge (par 2) : 1141.76.

Le coin des statistiques - Classification par deux						
Juniors **Doublages**	Contingent	Lanterne rouge	Prix enlevés en fonction de la plus rapide lanterne rouge		Prix enlevés dans le « top 20 »	
			Nombre	Pourcentage	Nombre	Pourcentage
Ath	269	1147.93	135	100	14	70
Lessines	135	1108.18	52	76,47	4	20
Sud	66	1144.34	32	96,97	2	10
Total	**470**		**219**	**93,19**	**20**	**100**

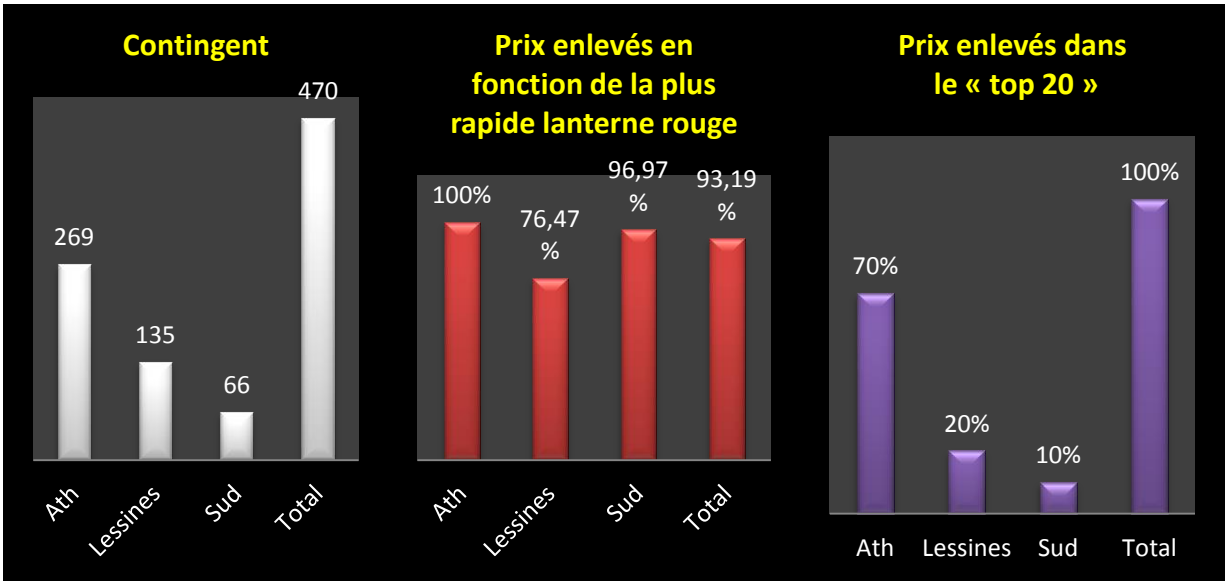

✓ Un seul lâcher a été entériné en grande vitesse en région de Mons.

Mons : 8 h.

Le Renouveau montois associé à la société de Bierghes en Brabant wallon organise une épreuve générale assortie des doublages La Collégiale, L'Espoir et Bierghes. Les résultats par trois des « tops 10 » des différentes catégories programmées sont repris ci-dessous. Ils sont agrémentés d'une analyse sommaire et d'une carte permettant de concrétiser au mieux le déroulement de l'épreuve.
Un code de lecture est d'application pour percevoir les différentes données notifiées entre parenthèses après le nom de chaque classé. Les lettres V (vieux), Y (yearling) ou P (pigeonneau) indiquent la catégorie d'âge du pigeon auteur du vol. Le nombre suivant chacune de ces lettres dévoile soit le total de participants engagés par l'amateur, soit le quorum de prix en cas de récidive dudit amateur à ce stade du résultat.
Les statistiques établies portent sur les doublages précités.

Une analyse sommaire :

- *la saison avance… le contingent commence à régresser*
- *les tops à l'actif de L'Espoir, les clôtures les plus rapides dans l'escarcelle de Bierghes*
- *pourcentages de prix enlevés plus équilibrés à juniors*
- *deuxième titre consécutif de pointeur sur Pont pour les* ***Dehon-Demonseau, de Thulin****.*

Vieux & juniors : 1.190.

1 Dehon-Demonseau, Thulin (V-17), 150.704 km, 1381.99. 2 Dehon-Demonseau (V-2), 1381.35. 3 Dehon-Demonseau (Y-3), 1380.93. 4 Dehon-Demonseau (V-4), 1380.72. 5 Dehon-Demonseau (V-5), 1377.36. 6 Dehon-Demonseau (V-6), 1376.73. 7 Vercaigne Marcel, Tertre (Y-7), 156.526 km, 1370.81. 8 Capelle Marc, Baudour (V-9), 158.854 km,

1368.25. 9 Capelle Marc (Y-2), 1368.25. 10 Flamme-Bernard, Hornu (V-6), 151.026 km, 1363.64...

Lanterne rouge (par 3) : 1244.04.

Le coin des statistiques - Classification par trois						
Vieux & Juniors	Contingent	Lanterne rouge	Prix enlevés en fonction de la plus rapide lanterne rouge		Prix enlevés dans le « top 20 »	
Doublages			Nombre	Pourcentage	Nombre	Pourcentage
Collégiale	529	1235.67	60	33,90	4	20
Espoir	556	1247.31	99	53,23	15	75
Bierghes	87	1282.25	29	100	1	5
Total	**1.172**		**188**	**48,08**	**20**	**100**

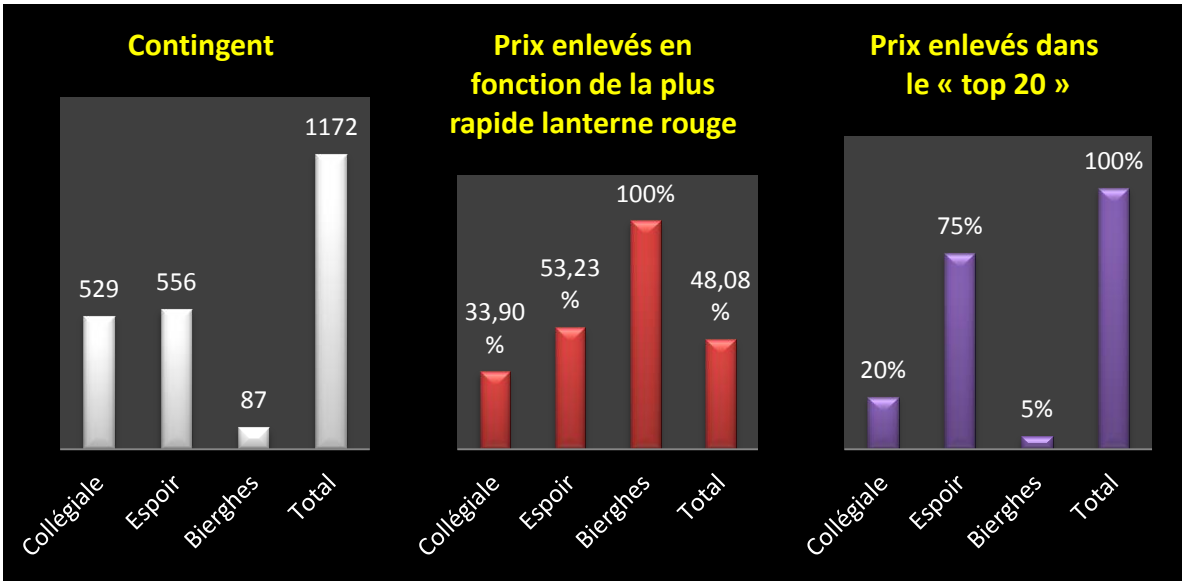

Vieux : 576.

1 Dehon-Demonseau, Thulin (8), 150.704 km, 1381.99. 2 Dehon-Demonseau (2), 1381.35. 3 Dehon-Demonseau (3), 1380.72. 4 Dehon-Demonseau (4), 1377.36. 5 Dehon-Demonseau (5), 1376.73. 6 Capelle Marc, Baudour (3), 158.854 km, 1368.25. 7 Flamme-Bernard, Hornu (4), 151.026 km, 1363.64. 8 Chiacchietta Paolo, Quaregnon (16), 157.391 km, 1361.71. 9 Chiacchietta Paolo (2), 1361.71. 10 Mirabelle Adrien, Ghlin (9), 161.134 km, 1359.58...

Lanterne rouge (par 3) : 1260.85.

Le coin des statistiques - Classification par trois						
Vieux Doublages	Contingent	Lanterne rouge	Prix enlevés en fonction de la plus rapide lanterne rouge		Prix enlevés dans le « top 20 »	
			Nombre	Pourcentage	Nombre	Pourcentage
Collégiale	238	1257.96	33	41,25	4	20
Espoir	300	1259.27	58	58	15	75
Bierghes	38	1289.33	13	100	1	5
Total	**576**		**104**	**54,17**	**20**	**100**

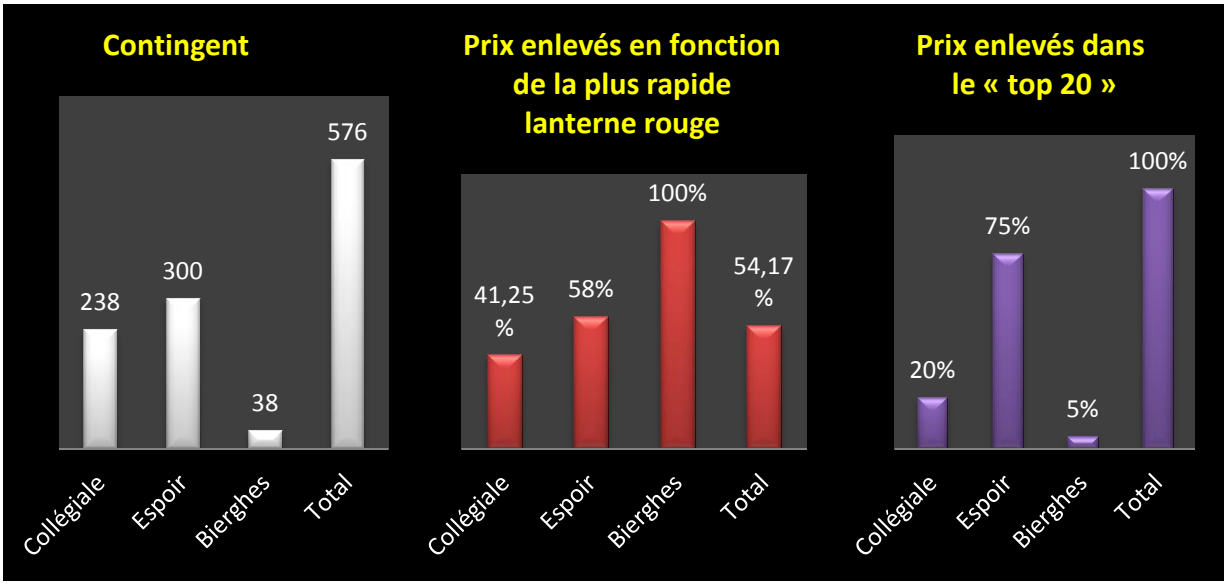

Juniors : 614.

1 Dehon-Demonseau, Thulin (9), 150.704 km, 1380.93. 2 Vercaigne Marcel, Tertre (3), 156.526 km, 1370.81. 3 Capelle Marc, Baudour (6), 158.854 km, 1368.25. 4 Lecomte Christian, Dour (6), 148.797 km, 1361.13. 5 Vanden Bossche Jean-Pierre, Bierghes (5), 189.942 km, 1358.63. 6 Lhoir Willy, Herchies (7), 165.109 km, 1356.68. 7 Vercaigne Marcel (2), 1355.77. 8 Chiacchietta Paolo, Quaregnon (6), 157.391 km, 1351.38. 9 Tomasi Serge, Hainin (4), 151.504 km, 1350.10. 10 Dehon-Demonseau (2), 1347.99...

Lanterne rouge (par 3) : 1220.16.

Le coin des statistiques - Classification par trois						
Juniors Doublages	Contingent	Lanterne rouge	Prix enlevés à 800 m		Prix enlevés dans le « top 20 »	
			Nombre	Pourcentage	Nombre	Pourcentage
Collégiale	291	1217.41	54	55,67	4	20
Espoir	256	1223.36	70	81,40	13	65
Bierghes	49	1244.94	17	100	3	15
Total	**596**		**141**	**70,85**	**20**	**100**

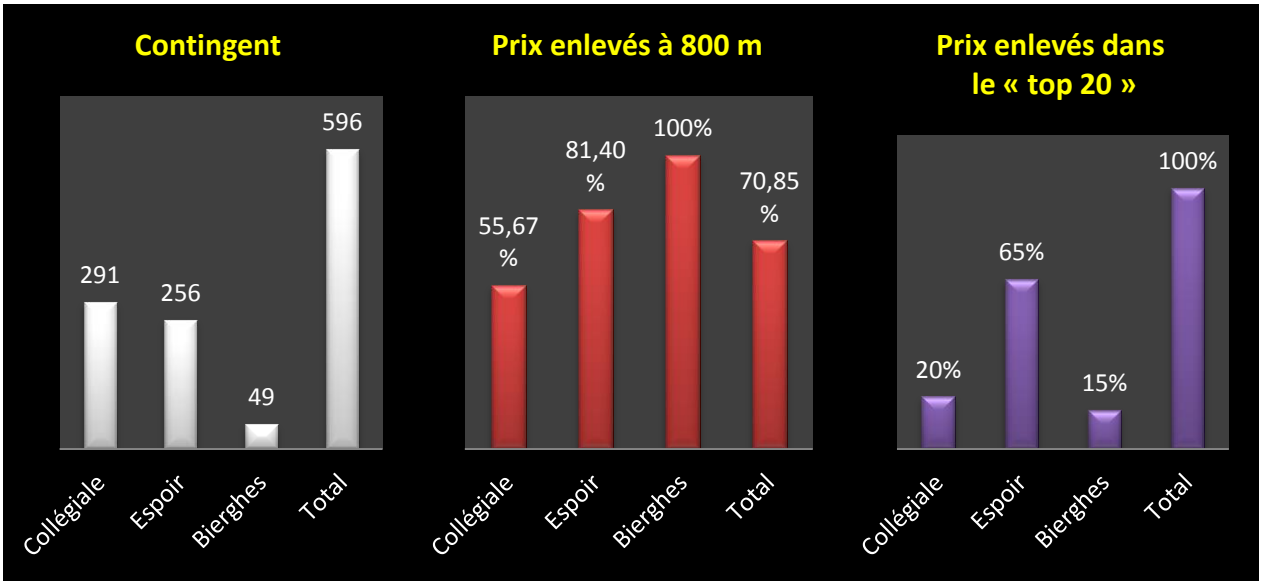
Contingent
291
256
49
596
Collégiale
Espoir
Bierghes
Total
Prix enlevés à 800 m
55,67 %
81,40 %
100%
70,85 %
Collégiale
Espoir
Bierghes
Total
Prix enlevés dans le « top 20 »
20%
65%
15%
100%
Collégiale
Espoir
Bierghes
Total