

Dossier 12 : samedi 30 juillet

Le télétexte nous a appris

GRAND DEMI-FOND : VIERZON

- *Lâcher : 9h*

A : Ath

B : Lessines

C : Leuze

D : Tournai

Des faits à souligner au premier regard :

- 1257 pigeons recensés dans les quatre bureaux
- les jeunes sont majoritaires
- deux palmes pour Leuze, une pour Tournai
- des répartitions différentes dans les tops
- 18 colonies répertoriées dans le top des vieux, 15 dans celui des juniors, 12 dans celui des jeunes
- le vol le plus rapide à l'actif d'un pigeonneau
- la palme de pointeur régional général aux **Leturcq-Duponchelle**, de Wadelincourt

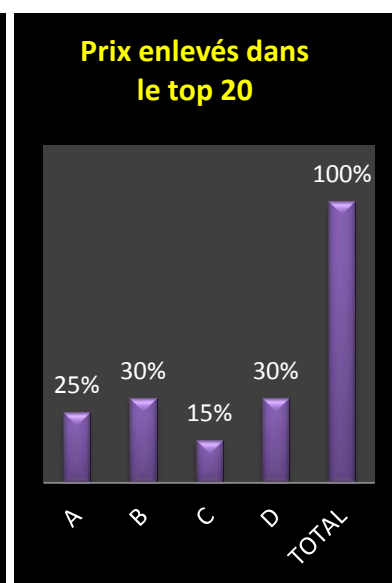
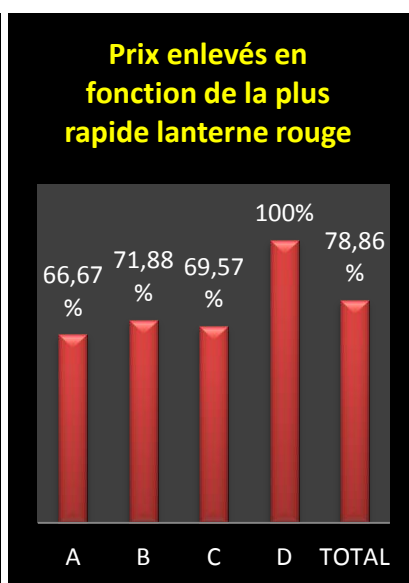
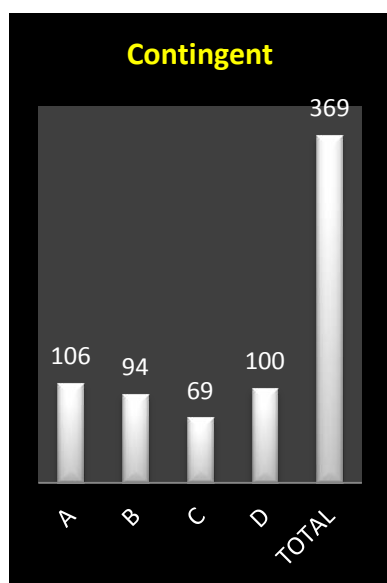


Vieux : 369 (A : 106 – B : 94 – C : 69 – D : 100).

1 Pipers Yvon, Tournai (D), 388.759 km, 1379.48. 2 Collet-Dubois, Maarkedal (B), 412.887 km, 1361.53. 3 Creteur Alain, Amougies (D), 406.737 km, 1357.66. 4 Demecheleer-Rokegem, Goferdinge (B), 416.777 km, 1337.96. 5 Pessemier Brigitte, Renaix (B), 411.060 km, 1336.34. 6 Creteur Alain (2), 1335.96. 7 Leturcq-Duponchelle, Wadelincourt (C),

387.379 km, 1334.70. 8 Dangreau Jean-Marc, Blaton (A), 384.128 km, 1334.31. 9 Murez-Marichal, Wadelincourt (A), 387.717 km, 1331.36. 10 Goeminne-Verhellen, Flobecq (B), 413.004 km, 1323.53. 11 Dubois Patrick, Gaurain (D), 390.121 km, 1317.08. 12 Van Steelandt Willy, Thumaide (C), 387.518 km, 1315.40. 13 Bert Willy, Renaix (B), 409.664 km, 1314.07. 14 Hostiez Joseph, Leuze (C), 392.503 km, 1306.39. 15 Verleyen-Goditiabois, Flobecq (B), 410.707 km, 1295.33. 16 Pauporte Lucien, Pommeroel (A), 380.376 km, 1291.16. 17 Taquet Bernard, Wadelincourt (A), 387.628 km, 1288.22. 18 Pipers Yvon (2), 1286.86. 19 Demaret-Sarot, Houtaing (A), 399.947 km, 1285.45. 20 Bataille Fabrice, Tournai (D), 390.736 km, 1283.62...

Le coin des statistiques - Classification par trois						
	Contingent	Lanterne rouge	Prix enlevés en fonction de la plus rapide lanterne rouge		Prix enlevés dans le « top 20 »	
			Nombre	Pourcentage	Nombre	Pourcentage
A	106	1145.53	24	66,67	5	25
B	94	1134.27	23	71,88	6	30
C	69	1120.53	16	69,57	3	15
D	100	1185.54	34	100	6	30
Total	369		97	78,86	20	100

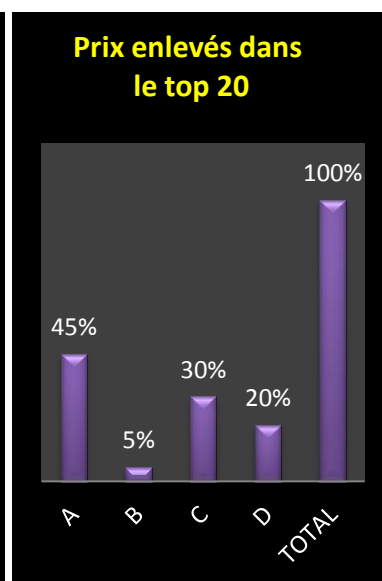
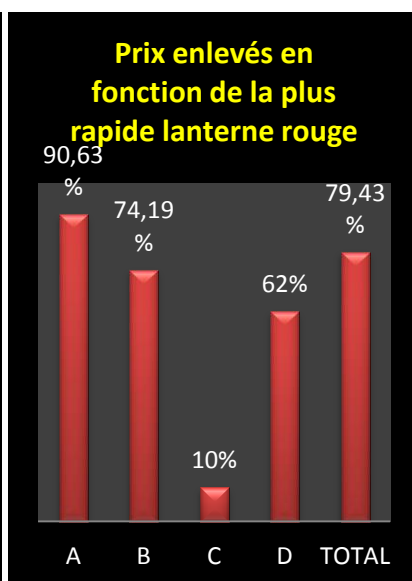
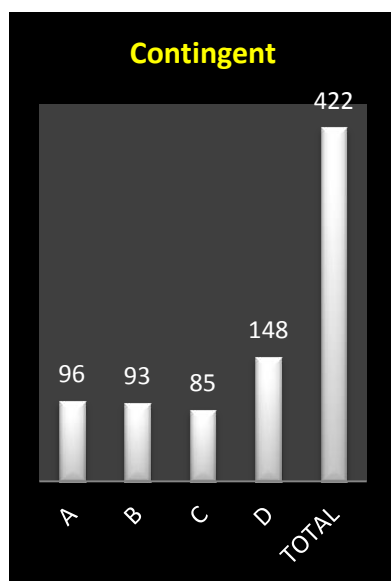


Juniors : 422 (A : 96 – B : 93 – C : 85 – D : 148).

1 Francois Jean-Claude, Thumaide (C), 387.191 km, 1315.68. 2 Allemeersch André, Pottes (D), 402.666 km, 1311.75. 3 Casaert-Senechal, Russeignies (C), 406.702 km, 1311.64. 4 Creteur Alain, Amougies (D), 406.737 km, 1302.94. 5 Casaert-Senechal (2), 1294.59. 6 Denis Grégory, Isières (A), 405.280 km, 1291.99. 7 De Geyter Pierre, Ogy (A), 410.576 km,

1290.71. 8 Arvizzigno-Saji, Renaix (C), 407.557 km, 1279.08. 9 Pauporte Lucien, Pommeroeul (A), 380.376 km, 1273.29. 10 De Geyter Pierre (2), 1272.31. 11 Cerfontaine Michel, Neufmaison (A), 390.578 km, 1270.92. 12 Haelterman Roger, Onkerzele (B), 419.429 km, 1270.22. 13 Van Steelandt Willy, Thumaide (C), 387.518 km, 1269.85. 14 Baert-Debusschere, Ere (D), 385.931 km, 1268.88. 15 De Sy Eric, Pommeroeul (A), 382.313 km, 1263.63. 16 De Sy Eric (2), 1259.05. 17 De Geyter Pierre (3), 1258.66. 18 Cornil Paul & Alain, Bury (C), 387.486 km, 1258.52. 19 Willen Philippe, Pottes (D), 402.046 km, 1257.31. 20 Denis Grégory (2), 1257.26...

Le coin des statistiques - Classification par trois						
	Contingent	Lanterne rouge	Prix enlevés en fonction de la plus rapide lanterne rouge		Prix enlevés dans le « top 20 »	
			Nombre	Pourcentage	Nombre	Pourcentage
A	96	1124.80	29	90,63	9	45
B	93	1096.84	23	74,19	1	5
C	85	1131.72	29	100	6	30
D	148	1068.80	31	62	4	20
Total	422		112	79,43	20	100



Jeunes : 466 (A : 68 – B : 99 – C : 66 – D : 233).

1 Leturcq-Duponchelle, Wadelincourt (C), 387.379 km, 1387.36. 2 Collet-Dubois, Maarkedal (B), 412.887 km, 1311.99. 3 Leturcq-Duponchelle (2), 1305.25. 4 Leturcq-Duponchelle (3), 1300.79. 5 Harchies Christian, Warchin (D), 391.390 km, 1299.86. 6 Bonne Eric & F, Ollignies (B), 407.331 km, 1297.58. 7 Libotte-Avart, Lessines (B), 410.080 km, 1297.44. 8 Depauw-Desprets, Lamain (D), 387.342 km, 1283.64. 9 Dangreau Jean-Marc, Blaton (A), 384.128 km, 1276.87. 10 Libotte-Avart (2), 1263.92. 11 Libotte-Avart (3),

1257.20. 12 Casaert-Senechal, Russeignies (C), 406.702 km, 1252.85. 13 Dubois Patrick, Gaurain (D), 390.121 km, 1247.25. 14 Vanderstraeten Patrick, Renaix (B), 407.385 km, 1246.52. 15 Harchies Christian (2), 1246.39. 16 Longlez Willy, Kain (D), 391.491 km, 1245.27. 17 Bonne Eric & F (2), 1244.20. 18 Harchies Cyril, Warchin (D), 391.390 km, 1227.75. 19 Dangreau Jean-Marc (2), 1212.27. 20 Longlez Willy (2), 1211.99...

Le coin des statistiques - Classification par trois						
	Contingent	Lanterne rouge	Prix enlevés en fonction de la plus rapide lanterne rouge		Prix enlevés dans le « top 20 »	
			Nombre	Pourcentage	Nombre	Pourcentage
A	68	969.63	16	69,57	2	10
B	99	1025.33	33	100	7	35
C	66	921.22	16	72,73	4	20
D	233	927.53	50	64,10	7	35
Total	466		115	73,72	20	100

