

Un avant-goût de 2017 ?



La surprise fut de taille à la découverte du lâcher de Toury partagé par « **L'Avenir** » (région montoise) et « **Ath-Lessines** ». Ce dernier, une plausible conséquence de l'envol prématuré d'un engagé ? La question est certes envisageable, mais non fondée dans le cas présent...

Il faut se rappeler que, lors des assemblées hivernales, il avait été notamment acté, après moult discussions parfois nébuleuses, qu'en cas de contingents insuffisants les lâchers d'Ath-Lessines, de Mons et du Tournaisis seraient fusionnés... au terme de contacts menés par les « responsables EPR régionaux » auprès des instances des ententes concernées.

A-t-on vécu ce dernier samedi de juillet semblable scénario ? Si tel est le cas, pourquoi cette semaine et pas lors des précédentes car les contingents n'ont pas évolué de manière significative à la baisse ? Pourquoi le Tournaisis a-t-il « échappé » à cette mesure ? Cette dernière question a notamment titillé les esprits de bon nombre d'amateurs athois selon différentes sources entendues...

« Coulon Futé » vous propose le résultat honorifique de ce lâcher inédit.

PETIT DEMI-FOND : TOURY

- **Lâcher : 8h**

A : Ath-Lessines

B : Avenir

Des faits à souligner au premier regard :

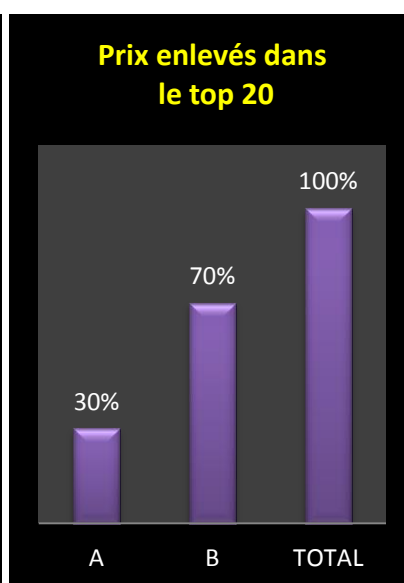
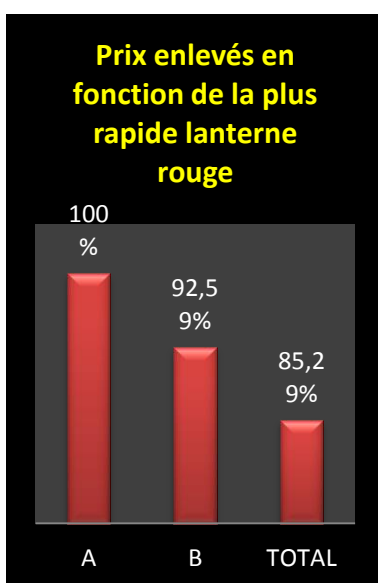
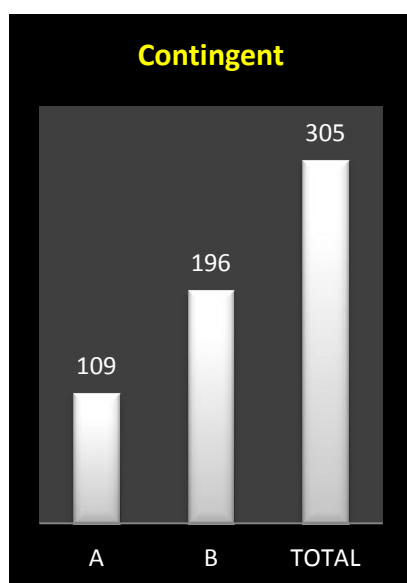
- **heure de lâcher différente de celle annoncée sur le site fédéral**
- un lâcher de 1791 pigeons à majorité de jeunes
- 34 volatiles à plus de 1400 m
- top des vieux différent de ceux des deux autres catégories
- répartition des prix la plus équilibrée dans le concours de jeunes
- la palme de pointeur général à un junior des **Murez-Marichal**, de Wadelincourt



Vieux : 305 (A : 109 – B : 196).

1 Cirier-Ruelle, Sirault (B), 290.219 km, 1437.17. 2 Cirier-Ruelle (2), 1435.75. 3 Cirier-Ruelle (3), 1433.03. 4 Hanton Jean-Louis, Baudour (B), 289.756 km, 1430.18. 5 Murez-Marichal, Wadelincout (A), 289.916 km, 1414.79. 6 Murez-Marichal (2), 1406.22. 7 De Cock-Bogaert, Opbrakel (A), 315.530 km, 1404.74. 8 Dramaix Georges, Jurbise (B), 294.187 km, 1390.62. 9 Murez-Marichal (3), 1390.15. 10 Cirier-Ruelle (4), 1389.91. 11 Cirier-Ruelle (5), 1388.02. 12 Cirier-Ruelle (6), 1388.02. 13 Murez-Marichal (4), 1387.93. 14 Cavenaile Bernadette, Warquignies (B), 281.844 km, 1387.59. 15 Cirier-Ruelle (7), 1387.14. 16 Cirier-Ruelle (8), 1386.70. 17 Vallee Jean-Michel, Hor. (B), 309.226 km, 1384.59. 18 Gheenens-Delbecq, Mainvault (A), 305.044 km, 1383.41. 19 Quenon Emile, Quaregnon (B), 286.684 km, 1383.05. 20 Lecomte Christ., Dour (B), 279.736 km, 1380.61...

Le coin des statistiques - Classification par trois						
	Contingent	Lanterne rouge	Prix enlevés en fonction de la plus rapide lanterne rouge		Prix enlevés dans le « top 20 »	
			Nombre	Pourcentage	Nombre	Pourcentage
A	109	1326.39	37	100	6	30
B	196	1308.79	50	92,59	14	70
Total	305		87	85,29	20	100

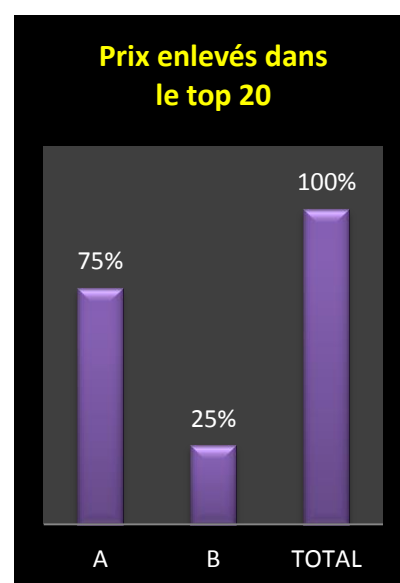
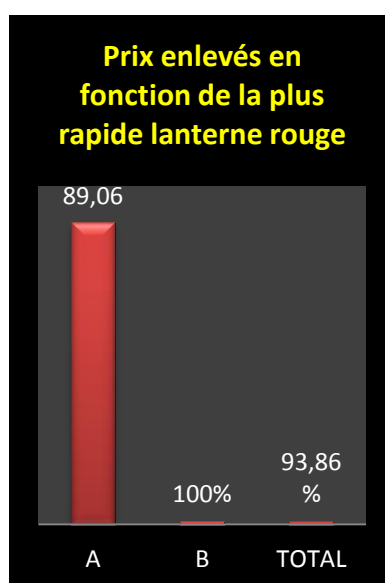
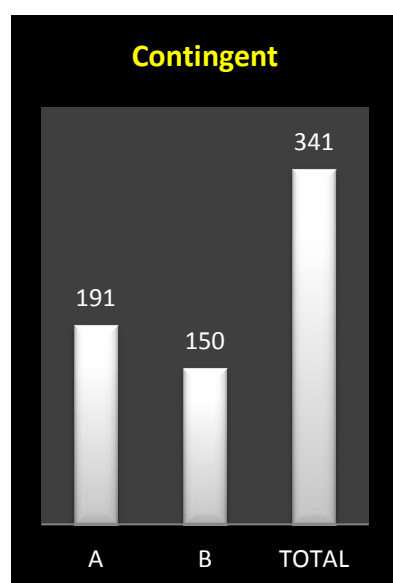


Juniors : 341 (A : 191 - B : 150).

1 Murez-Marichal, Wadelincout (A), 289.916 km, 1449.45. 2 Gheenens-Delbecq,

Mainvault (A), 305.044 km, 1446.27. 3 Gheenens-Delbecq (2), 1445.47. 4 Murez-Marichal (2), 1433.09. 5 Van Renterghem-Debliquy, Pipaix (A), 291.911 km, 1428.83. 6 Demarbaix José, Masnuy-Saint-Jean (B), 299.704 km, 1426.36. 7 Cirier-Ruelle, Sirault (B), 290.219 km, 1421.80. 8 Casaert-Senechal, Russeignies (A), 306.703 km, 1410.12. 9 Devleeschauwer Vincent, Moustier (A), 300.687 km, 1405.95. 10 Devleeschauwer Vincent (2), 1403.33. 11 Quevy-Thibaut, Ladeuze (A), 295.271 km, 1400.74. 12 Francois-Delporte, Wadelincourt (A), 289.478 km, 1398.55. 13 Murez-Marichal (3), 1398.19. 14 Lecomte Christ., Dour (B), 279.736 km, 1394.37. 15 Gheenens-Delbecq (3), 1390.56. 16 Dehon-Demonseau, Thulin (B), 282.238 km, 1390.21. 17 Quenon Emile, Quaregnon (B), 286.684 km, 1390.20. 18 Murez-Marichal (4), 1388.04. 19 Casaert-Senechal (2), 1382.47. 20 Casaert-Senechal (3), 1376.99...

Le coin des statistiques - Classification par trois						
	Contingent	Lanterne rouge	Prix enlevés en fonction de la plus rapide lanterne rouge		Prix enlevés dans le « top 20 »	
			Nombre	Pourcentage	Nombre	Pourcentage
A	191	1284.58	57	89,06	15	75
B	150	1302.41	50	100	5	25
Total	341		107	93,86	20	100



Jeunes : 1145 (A : 903 - B : 242).

1 Murez-Marichal, Wadelincourt (A), 289.916 km, 1449.33. 2 Leturcq-Duponchelle, Wadelincourt (A), 289.577 km, 1443.87. 3 Van Renterghem-Debliquy, Pipaix (A), 291.911 km, 1428.95. 4 Leturcq-Duponchelle (2), 1420.96. 5 Murez-Marichal (2), 1413.64. 6 Antoine Guy, Russeignies (A), 307.665 km, 1412.17. 7 Balcaen-Dubois, Ellezelles (A), 311.563 km, 1409.89. 8 Casaert-Senechal, Russeignies (A), 306.703 km, 1408.72. 9 Casaert-Senechal (2), 1408.61. 10 Casaert-Senechal (3), 1408.61. 11 Casaert-Senechal (4), 1408.50. 12 Casaert-Senechal (5), 1408.40. 13 Casaert-Senechal (6), 1408.18. 14 Casaert-Senechal (7), 1408.18. 15 De Sy Eric, Ville-Pommeroeul (B), 285.673 km, 1408.06. 16 Leturcq-Duponchelle (3), 1402.16. 17 De Geyter Pierre, Ogy (A), 312.944 km, 1398.21. 18 Leturcq-Duponchelle (4),

1398.10. 19 Leveque Louis, Mainvault (A), 302.954 km, 1397.38. 20 Leveque Louis (2), 1396.85...

Le coin des statistiques - Classification par trois						
	Contingent	Lanterne rouge	Prix enlevés en fonction de la plus rapide lanterne rouge		Prix enlevés dans le « top 20 »	
			Nombre	Pourcentage	Nombre	Pourcentage
A	903	1263.10	292	97,01	19	95
B	242	1266.92	81	100	1	5
Total	1145		373	97,64	20	100

