2021

Fin avril, la période faste de la vitesse pour vieux et juniors relève pour ainsi dire du passé car le petit demi-fond 2021 prend son envol le 1er mai. Des conditions météorologiques ont imposé une remise au lendemain de la première sortie. Le temps avance, les confrontations nationales sont proches.

Dans ce dossier. « Coulon Futé » propose, avec la collaboration des classificateurs, les résultats inédits et exclusifs de deux lâchers. En premier celui regroupant le Tournaisis et l'Aile gauche athoise. En second, celui fusionnant l'Aile droite athoise et « L'Avenir » montois associé au Secteur1 en Brabant wallon .Les statistiques établies cernent, le déroulement des épreuves.

Bonne saison à tous ! Bonne réflexion !

Info Lâchers

Les pigeons ont été libérés le dimanche 18 juillet

ORLEANS	beau, bonne visibilité , faible nord		
	Oost-Vlaanderen		07:00
	Entente de l'ouest		07:10
	Entente du Tournaisis et Ouest		07:10
	Dendre- le ramier du SUD-Avenir		07:20
	grand centre charleroi Demi-fond		07:30

Dossier du 17 juillet : Orléans.

Tournaisis-Aile gauche du Pays Vert : 7 h 10.

Dottignies, Entente des VI et Tournai, trois groupements tournaisiens, et les ententes athoises Les V, Frontières et Ouest sont lâchés en même temps sans pour autant proposer de jeu commun. « Coulon Futé » délivre des <u>résultats exclusifs</u> les concernant tous les six. Les statistiques établies, calculées en fonction de la plus rapide clôture de chaque catégorie organisée, cernent l'impact de chaque groupement sur le déroulement de l'épreuve.
Un code de lecture est d'application pour comprendre les données notées entre parenthèses. La lettre A désigne un participant de Dottignies, la lettre B un de l'Entente des VI, la lettre C un de Tournai et la lettre D un de l'Aile gauche athoise. Les lettres V, Y et P désignent la catégorie d'âge du pigeon classé. Le nombre suivant ces lettres dévoile soit le total de participants engagés par l'amateur, soit le quorum de prix dudit amateur à ce stade du résultat.

Une analyse sommaire :

- *plongeon du contingent (906 pigeons)*
- *23 jeunes classés par gain et perte*
- *un unique pigeon sur le résultat jeunes de l'aile gauche*
- *deuxième palme de pointeur pour les **Nuyttens-Vandemoortele, Mouscron.***

Localisation du pointeur

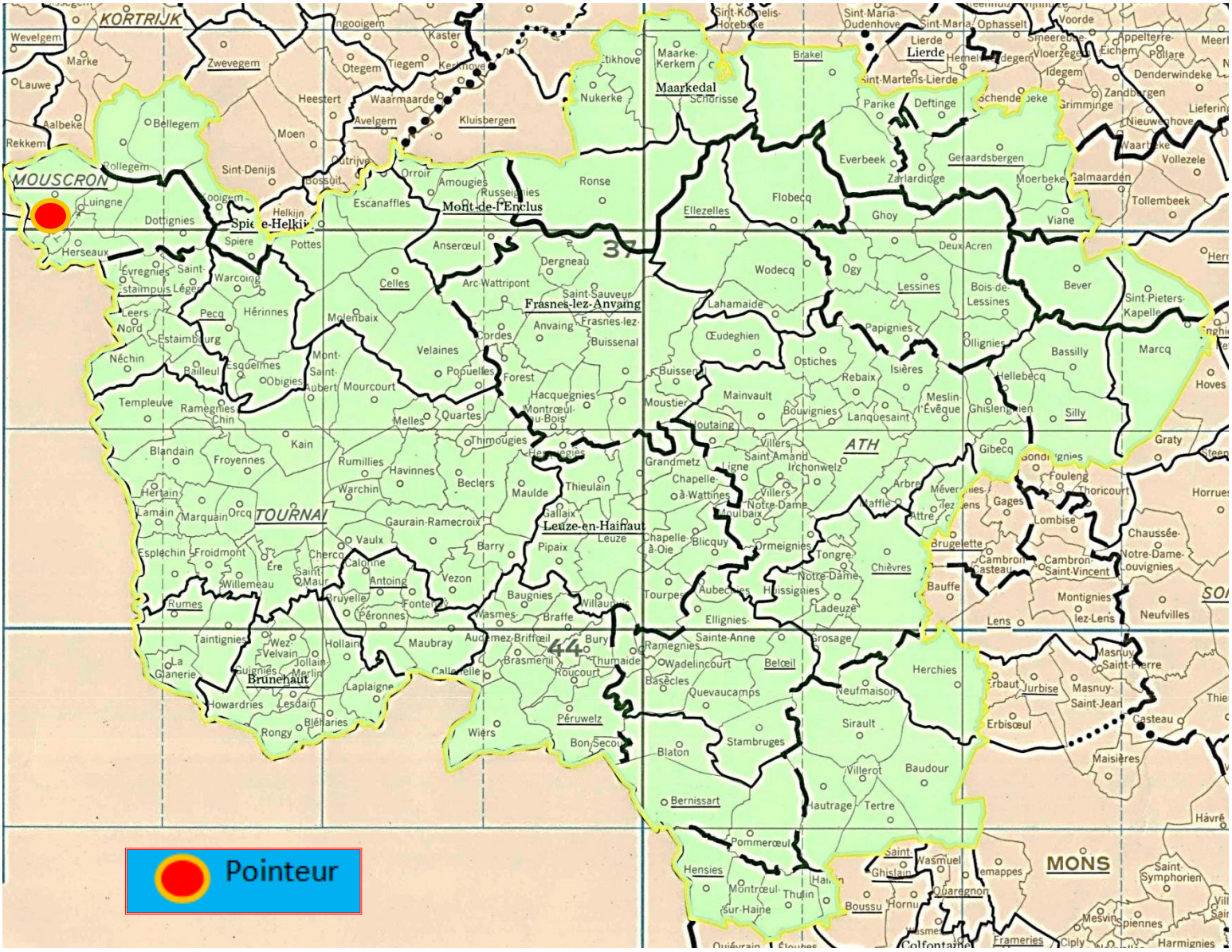

Vieux et yearlings réunis : 571.

1 Nuyttens-Vandemoortele, Mouscron (A-V-10), 325.197 km, 1133.68. 2 Vanthournout Bernard, Herseaux (A-Y-22), 323.997 km, 1129.04. 3 Nonckelinck-Verriest, Herseaux (A-V-13), 325.594 km, 1109.53. 4 Vanthournout Bernard (V-2), 1095.01. 5 Bogaerts-Lemaire, Opbrakel (D-Y-7), 342.051 km, 1093.97. 6 Casaert Maurice Fils, Néchin (A-Y-6), 318.899 km, 1093.93. 7 Desmons-Wibaut-Lemoine, Rumes (B-Y-5), 308.087 km, 1091.66. 8 Nottebaert Christophe, Templeuve (A-Y-64), 318.220 km, 1089.98. 9 Nonckelinck-Verriest (V-2), 1088.27. 10 Gheenens-Delbecq, Mainvault (D-V-11), 331.489 km, 1086.37. 11 Nottebaert-Senesael, Marquain (B-V-5), 314.456 km, 1084.64. 12 Bogaerts-Lemaire (V-2), 1079.25. 13 Nottebaert-Senesael, Marquain (Y-2), 1077.51. 14 Vanthournout Bernard (V-3), 1077.35. 15 Vanthournout Bernard (Y-4), 1076.99. 16 Vanthournout Bernard (V-5), 1076.22. 17 Goemaere José & Gustave, Havinnes (D-Y-5), 318.421 km, 1076.11. 18 Nuyttens-Vandemoortele (Y-2), 1075.62. 19 Francois-Mahieu, Laplaigne (B-Y-6), 317.079 km, 1073.17. 20 Nihoul Aldo, Laplaigne (B-Y-6), 308.186 km, 1072.57…

Les deux tableaux ci-dessous comprennent chacun deux parties. La première développe les statistiques relatives au volet tournaisien soit aux doublages de Dottignies, des VI et de Tournai. La seconde compare les résultats tournaisiens et de l'Aile gauche athoise qui n'organise pas de concours pour vieux.

Le coin des statistiques - Classification par trois						
	Contingent	Lanterne rouge	Prix enlevés en fonction de la plus rapide lanterne rouge		Prix enlevés dans le « top 20 »	
			Nombre	Pourcentage	Nombre	Pourcentage
Dottignies	235	968.10	78	98,73	15	75
Les VI	132	968.99*	40	88,89	5	25
Tournai	Non programmé					
Total	**367**		**118**	**95,93**	**20**	**100**
Tournaisis	367	968.99*	118	95,93	16	80
Aile gauche	204	919.30	44	64,71	4	20
Total	**571**		**162**	**84,82**	**20**	**100**

* vitesse majorée pour faute de classement VY dans deux des trois ententes.

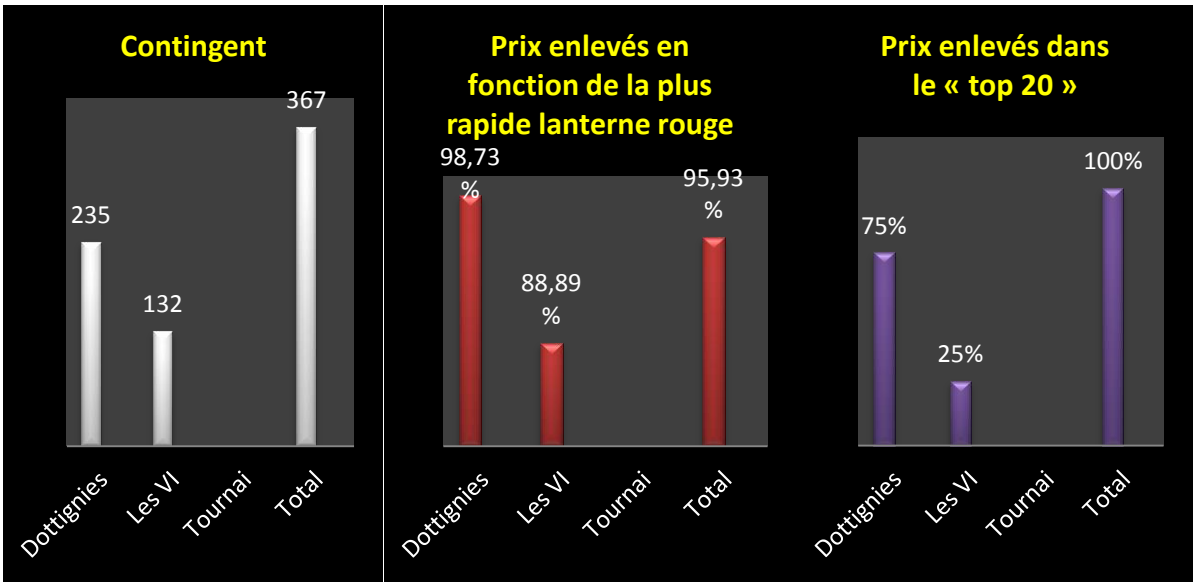

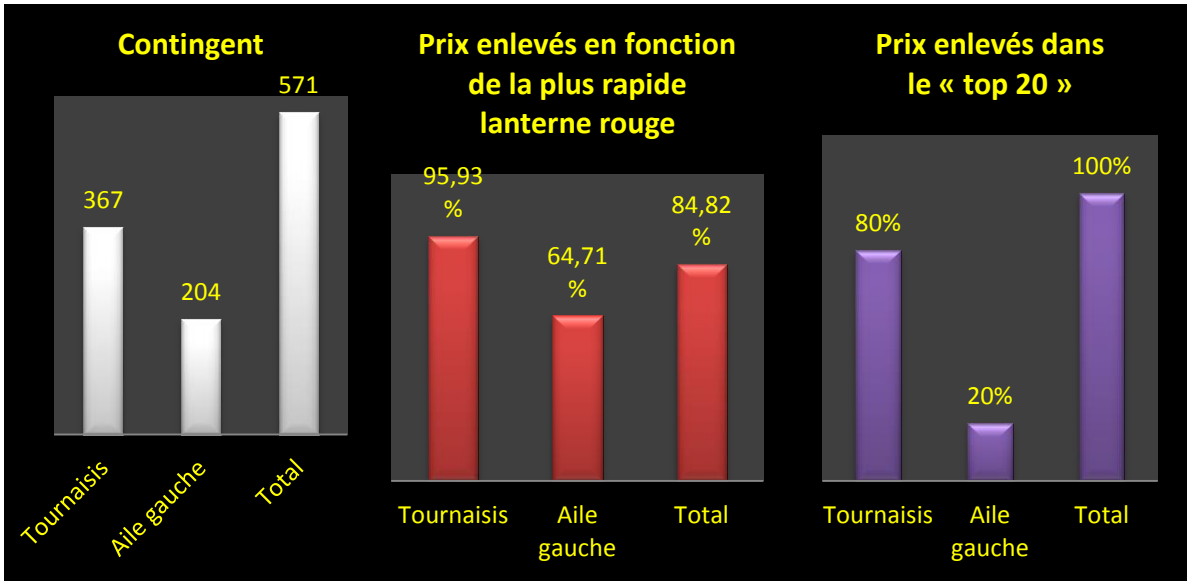

Yearlings : 217.

1 Bogaerts-Lemaire, Opbrakel (D-4), 342.051 km, 1093.97. 2 Desmons-Wibaut-Lemoine, Rumes (B-5), 308.087 km, 1091.66. 3 Nottebaert-Senesael, Marquain (B-2), 314.456 km, 1077.51. 4 Goemaere José & Gustave, Havinnes (D-3), 318.421 km, 1076.11. 5 Francois-Mahieu, Laplaigne (B-3), 309.843 km, 1073.17. 6 Nihoul Aldo, Laplaigne (B-6), 308.186 km, 1072.57. 7 Abbate Fabien, Quevaucamps (D-3), 316.206 km, 1069.16. 8 Goemaere José & Gustave (2), 1055.01. 9 Verstraeten Jean-Pierre, Esplechin (B-8), 310.221 km, 1052.19. 10 Dierickx Béatrice & C, Frasnes (4), 329.195 km, 1049.23. 11 Decroos Daniel, Antoing (B-4), 312.713 km, 1047.90. 12 Place Jean-Marcel, Ellignies-Sainte-Anne (D-4), 319.486 km, 1045.60. 13 Balcaen-Dubois, Ellezelles (D-5), 338.116 km, 1039.77. 14 Place Jean-Marcel (2), 1038.01. 15 Gheenens-Dubois, Mainvault (D-3), 331.489 km, 1036.33. 16 Nihoul Aldo (2), 1035.57. 17 Verstraeten Jean-Pierre (2), 1034.52. 18 Balcaen-Dubois (2), 1031.21. 19 Francois-Mahieu (2), 1030.40. 20 Bistoen-Christiaens V, Opbrakel (D-50),343.585 km, 1029.93…

Le coin des statistiques - Classification par trois						
	Contingent	Lanterne rouge	Prix enlevés en fonction de la plus rapide lanterne rouge		Prix enlevés dans le « top 20 »	
			Nombre	Pourcentage	Nombre	Pourcentage
Dottignies	Non programmé					
Les VI	89	964.63				
Tournai	Non programmé					
Total	-		-	-	-	-
Tournaisis	89	964.93	30	100	9	45
Aile gauche	128	919.30	29	67,44	11	55
Total	**217**		**59**	**80,82**	**20**	**100**

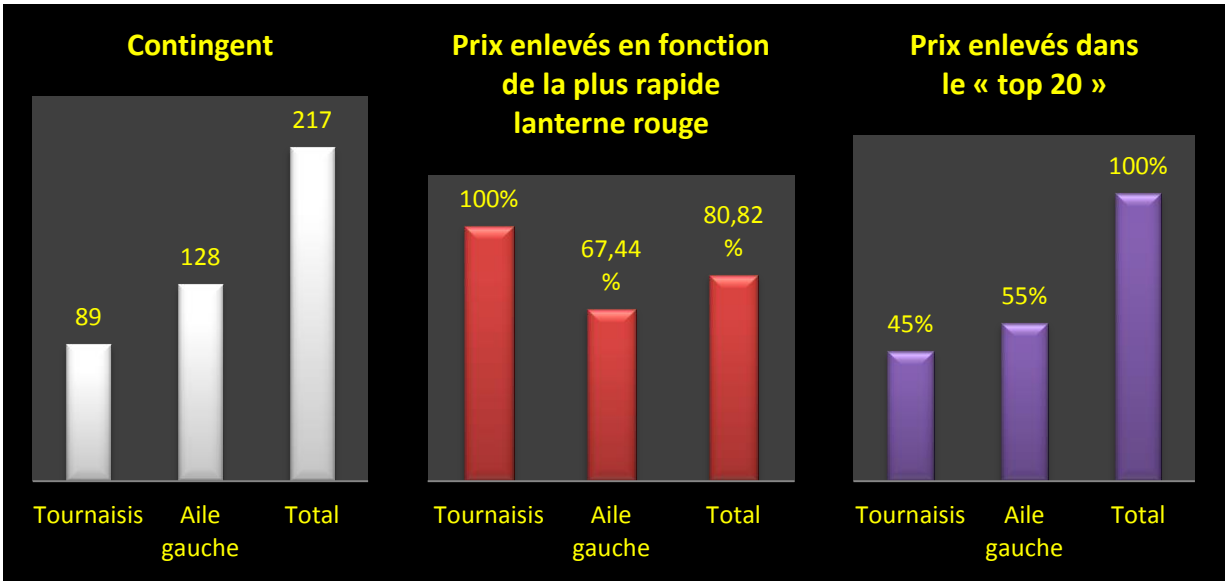

Jeunes : 335.

1 Capenolle-Callens, Herseaux (C-67), 324.551 km, 1086.30. 2 Despierre Maxence, Rongy (B-3), 305.240 km, 1073.52. 3 Pipers Yvon, Tournai (C-8), 314.966 km, 1067.74. 4 Batteur Jean-Paul, Estaimbourg (A-9), 321.518 km, 1066.92. 5 Capenolle-Callens (2), 1052.71. 6 Capenolle-Callens (3), 1047.22. 7 Thieffry Jean-François, Tournai (C-8), 314.815 km, 1041.45. 8 Capenolle-Callens (4), 1039.33. 9 Vandemeulebroecke Carlos & Xavier, Saint-Léger (C-24), 324.452 km, 1038.74. 10 Capenolle-Callens (5), 1027.54. 11 Verhelle Beels, Herseaux (A-11), 324.340 km, 1024.55. 12 Capenolle-Callens (6), 1022.10. 13 Capenolle-Callens (7), 1019.10. 14 Capenolle-Callens (8), 1015.06. 15 Francois Etienne, Gaurain-Ramecroix (B-11), 318.429 km, 1013.29. 16 Capenolle-Callens (9), 1012.53. 17 Desbonnets Patrick, Froidmont (B-22), 311.593 km, 1005.57. 18 Pottier Willy, Guignies (B-2), 308.838 km, 1005.38. 19 Fichelle Rudy & Sylvie, Obigies (C-10), 321.123 km, 1001.52. 20 Bogemans Philippe & Christelle, Tournai (A-20), 317.003 km, 1000.36 …

Le coin des statistiques - Classification par trois						
	Contingent	Lanterne rouge	Prix enlevés en fonction de la plus rapide lanterne rouge		Prix enlevés dans le « top 20 »	
			Nombre	Pourcentage	Nombre	Pourcentage
Dottignies	88	GP	16	53,33	3	15
Les VI	109	GP	19	51,35	4	20
Tournai	127	866.39	43	100	13	65
Total	**324**		**115**	**88,46**	**20**	**100**
Tournaisis	324	866.39	108	100	20	100
A. Gauche	11	GP : un seul pigeon classé			0	0
Total	**335**		**108**	**96,43**	**20**	**100**

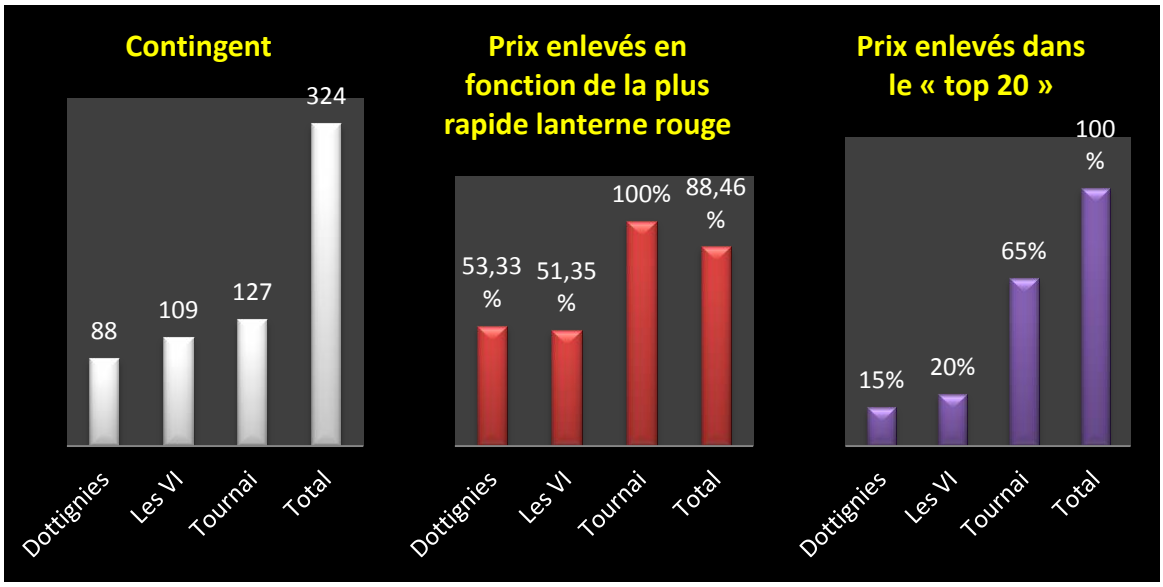
Contingent
88
109
127
324
Dottignies
Les VI
Tournai
Total
Prix enlevés en fonction de la plus rapide lanterne rouge
53,33 %
51,35 %
100%
88,46 %
Dottignies
Les VI
Tournai
Total
Prix enlevés dans le « top 20 »
15%
20%
65%
100 %
Dottignies
Les VI
Tournai
Total

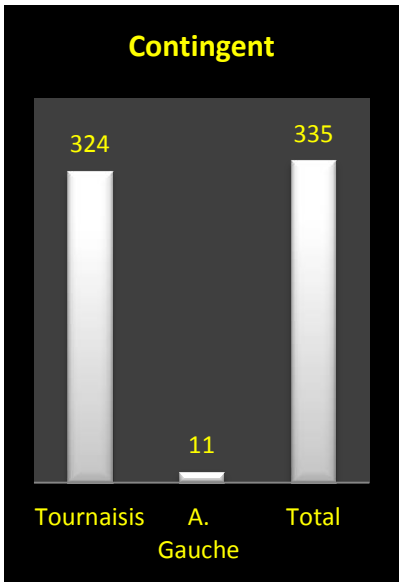
Contingent
324
11
335
Tournaisis
A. Gauche
Total

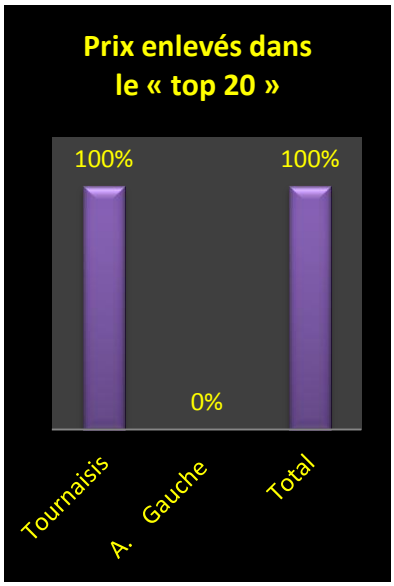
Prix enlevés dans le « top 20 »
100%
0%
100%
Tournaisis
A. Gauche
Total

Aile droite du Pays Vert – L'Avenir : 7 h 20.

Entente de la Dendre et Sud et l'association Avenir-Bierghes-Secteur 1 du Brabant wallon sont lâchés en même temps sans pour autant proposer de jeu commun. « Coulon Futé » délivre des <u>résultats exclusifs</u> les concernant. Les statistiques établies, calculées en fonction de la plus rapide clôture de chaque catégorie organisée, cernent l'impact de chaque groupement sur le déroulement de l'épreuve.
Un code de lecture est d'application pour comprendre les données notées entre parenthèses. La lettre A désigne un participant d'Entre Dendre et Senne, la lettre B un d'Avenir-Bierghes-Secteur 1 en Brabant wallon. Les lettres V, Y et P désignent la catégorie d'âge du pigeon classé. Le nombre suivant ces lettres dévoile soit le total de participants engagés par l'amateur, soit le quorum de prix dudit amateur à ce stade du résultat.

Une analyse sommaire :

- *contingent de 848 pigeons*
- *Entre Dendre et Senne monopolise les tops des vieux/juniors réunis et des juniors, Mons-Secteur1 celui des jeunes*
- *22 jeunes classés par gain et perte*
- ***Van Houcke Roland, Stambruges**, pointeur pour la deuxième fois..*

Localisation du pointeur

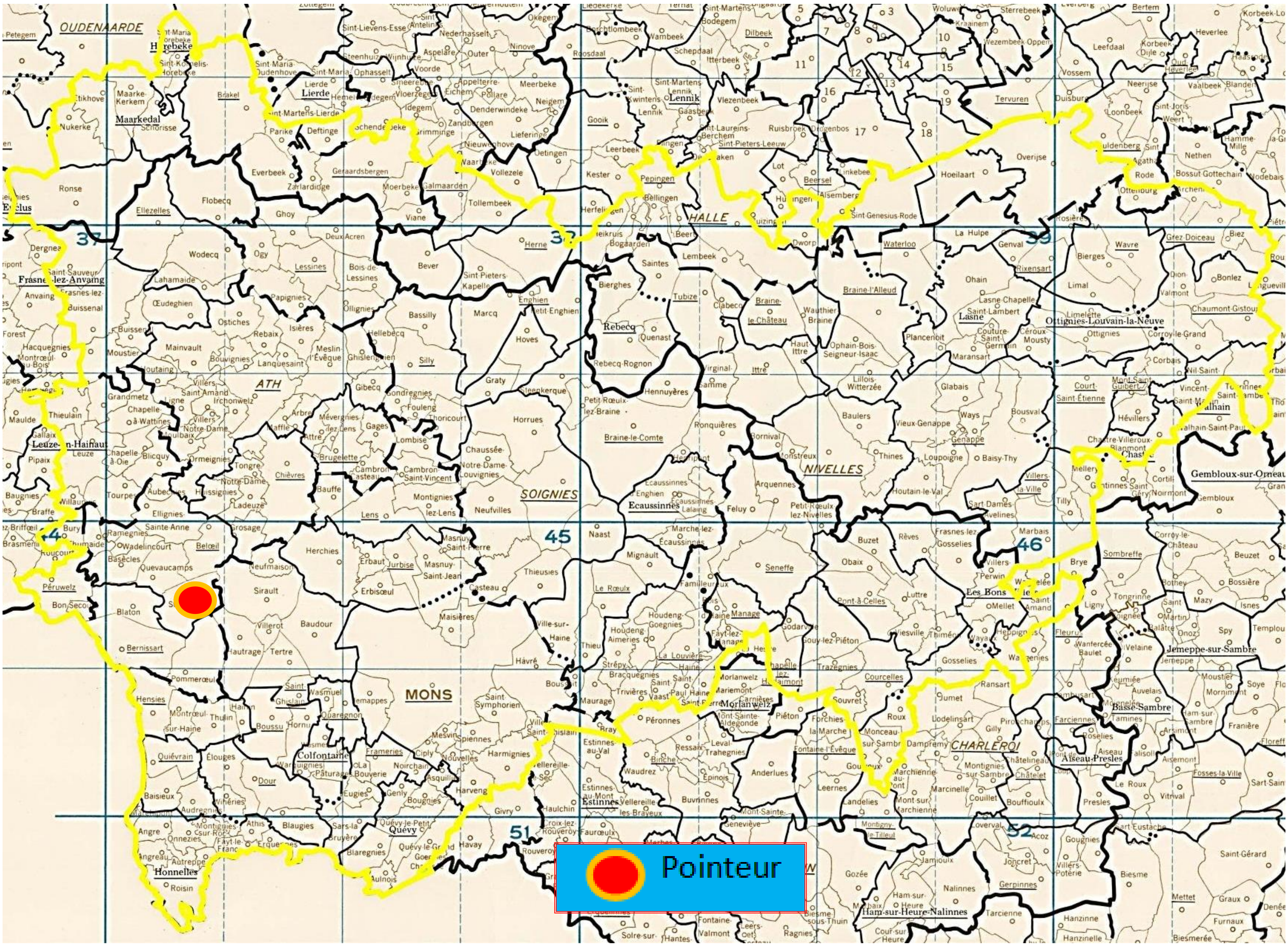

Vieux et yearlings réunis : **715.**

1 Van Houcke Roland, Stambruges (A-Y-4), 314.107 km, 1131.35. 2 Cirier-Ruelle, Sirault (B-V-19), 316.479 km, 1110.56. 3 Gorniak-Cordaro, Hornu (B-V-5), 311.606 km, 1109.83. 4 De Witte Gérard, Tongre-Saint-Martin (A-Y-12), 324.871 km, 1107.45. 5 Cansier Jacki, Overboelare (A-V-3), 345.893 km, 1105.67. 6 Cerfontaine Michel, Neufmaison (B-Y-14), 320.361 km, 1104.82. 7 Mayeur Jacques, Cuesmes (B-V-5), 315.191 km, 1103.41. 8 Dusausoit Dany, Beloeil (A-Y-3), 319.490 km, 1099.09. 9 Van Houcke Roland (Y-2), 1097.17. 10 Van Houcke Roland (V-3), 1096.79. 11 Cirier-Ruelle (V-2), 1095.93. 12 Leturcq-Duponchelle, Wadelincourt (A-Y-2), 316.023 km, 1095.65. 13 Dath Jean, Huissignies (A-Y-4), 322.079 km, 1094.08. 14 Quevy-Neddy, Ladeuze (B-Y-24), 321.594 km, 1093.36. 15 De Witte Gérard (V-2), 1090.53. 16 Leturcq-Duponchelle (Y-2), 1090.11. 17 Francois-Delporte, Wadelincourt (A-Y-6), 315.909 km, 1089.90. 18 Murez-Marichal, Wadelincourt (A-Y-30), 316.341 km, 1088.27. 19 Grosse Jacques, Irchonwelz (A-Y-6), 327.089 km, 1087.51. 20 Cirier-Ruelle (V-3), 1086.83…

Le coin des statistiques - Classification par trois						
	Contingent	Lanterne rouge	Prix enlevés en fonction de la plus rapide lanterne rouge		Prix enlevés dans le « top 20 »	
			Nombre	Pourcentage	Nombre	Pourcentage
Dendre et Sud	319	995.53	107	100	13	65
Avenir-Secteur 1	396	976.46	101	76,52	7	35
Total	**715**		**208**	**87,03**	**20**	**100**

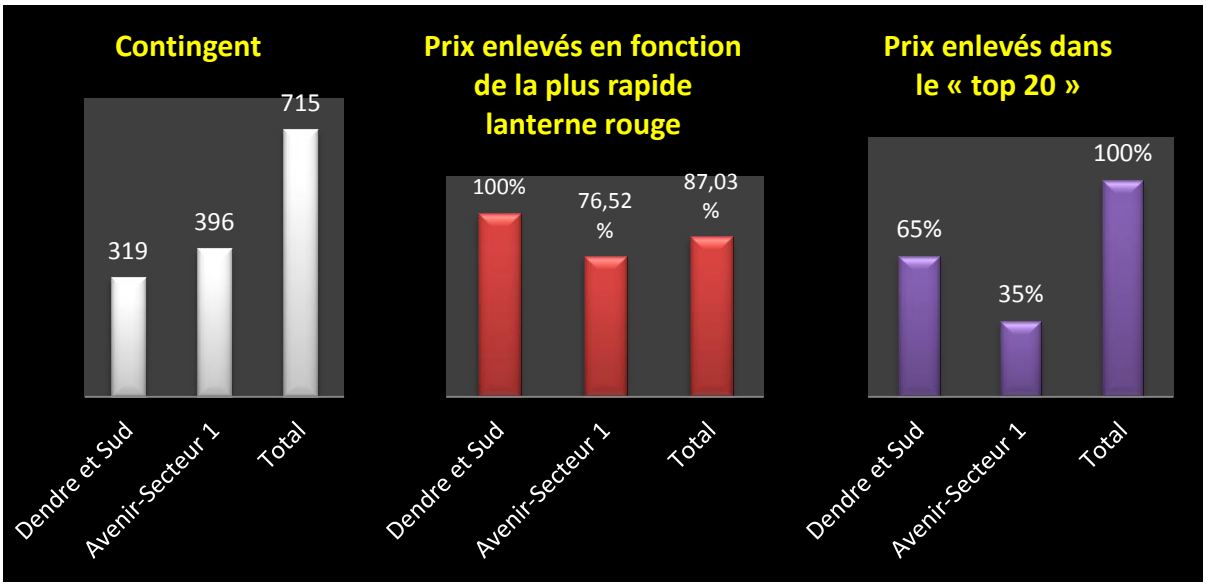

Yearlings : 370.

1 Van Houcke Roland, Stambruges (A-3), 314.107 km, 1131.35. 2 De Witte Gérard, Tongre-Saint-Martin (A-4), 324.871 km, 1107.45. 3 Cerfontaine Michel, Neufmaison (B-7), 320.361 km, 1104.82. 4 Dusausoit Dany, Beloeil (A-3), 319.490 km, 1099.09. 5 Van Houcke Roland (2), 1097.17. 6 Cerfontaine Michel (2), 1095.93. 7 Leturcq-Duponchelle, Wadelincourt (A-2), 316.023 km, 1095.65. 8 Dath Jean, Huissignies (A-4), 322.079 km, 1094.08. 9 Leturcq-Duponchelle (2), 1090.11. 10 Francois-Delporte, Wadelincourt (A-3), 315.909 km, 1089.90. 11 Murez-Marichal, Wadelincourt (A-27), 316.341 km, 1088.27. 12 Grosse Jacques, Irchonwelz (A-6), 327.089 km, 1087.51. 13 Quevy-Neddy, Ladeuze (B-16), 321.594 km, 1086.83. 14 Murez-Marichal (2), 1085.90. 15 Murez-Marichal (3), 1084.10. 16 Decottignies Eddy, Blaton (A-6), 313.079 km, 1081.26. 17 Delhez Aurore, Lessines (A-9), 339.269 km, 1078.6996. 18 Quevy-Neddy (2), 1078.6979. 19 Murez-Marichal (4), 1077.52. 20 Quevy-Neddy (3), 1073.71…

Le coin des statistiques - Classification par trois						
	Contingent	Lanterne rouge	Prix enlevés en fonction de la plus rapide lanterne rouge		Prix enlevés dans le « top 20 »	
			Nombre	Pourcentage	Nombre	Pourcentage
Dendre et Sud	174	987.35	58	100	15	75
Avenir-Secteur 1	196	970.63	48	72,73	5	25
Total	**370**		**106**	**85,48**	**20**	**100**

Remarque : Entente de la Dendre et le Sud n'organise pas de concours spécifique aux vieux.

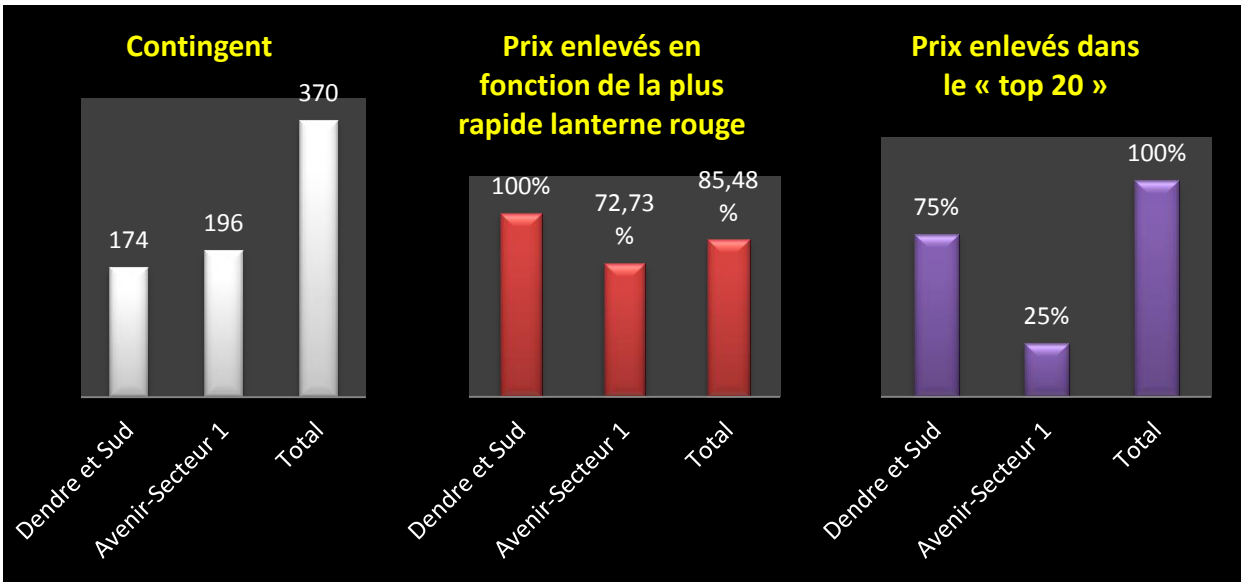

Jeunes : 133.

1 Haelterman Roger, Onkerzele (A-14), 348.836 km, 1116.39. 2 Haelterman Roger (2), 1049.63. 3 Van Simaeys Michel, Harchies (A-7), 311.168 km, 1009.35. 4 Boboc Marius, Bassilly (B-71), 338.531 km, 992.94. 5 Boboc Marius (2), 967.86. 6 Boboc Marius (3), 954.45. 7 Vandeputte-Kubica, Cuesmes (B-10), 314.146 km, 946.79. 8 Boboc Marius (4), 944.11. 9 Boboc Marius (5), 928.74. 10 Haelterman Roger (3), 918.07. 11 Boboc Marius (6), 901.97. 12 Boboc Marius (7), 901.77. 13 Boboc Marius (8), 900.65. 14 Vandeputte-Kubica (2), 899.05. 15 Boboc Marius (9), 892.35. 16 Haelterman Roger (4), 887.88. 17 Vandeputte-Kubica (3), 872.62. 18 Haelterman Roger (5), 869.98. 19 Boboc Marius (10), 865.98. 20 Dangreau Jean-Marc, Blaton (A-10), 313.047 km, 864.41…
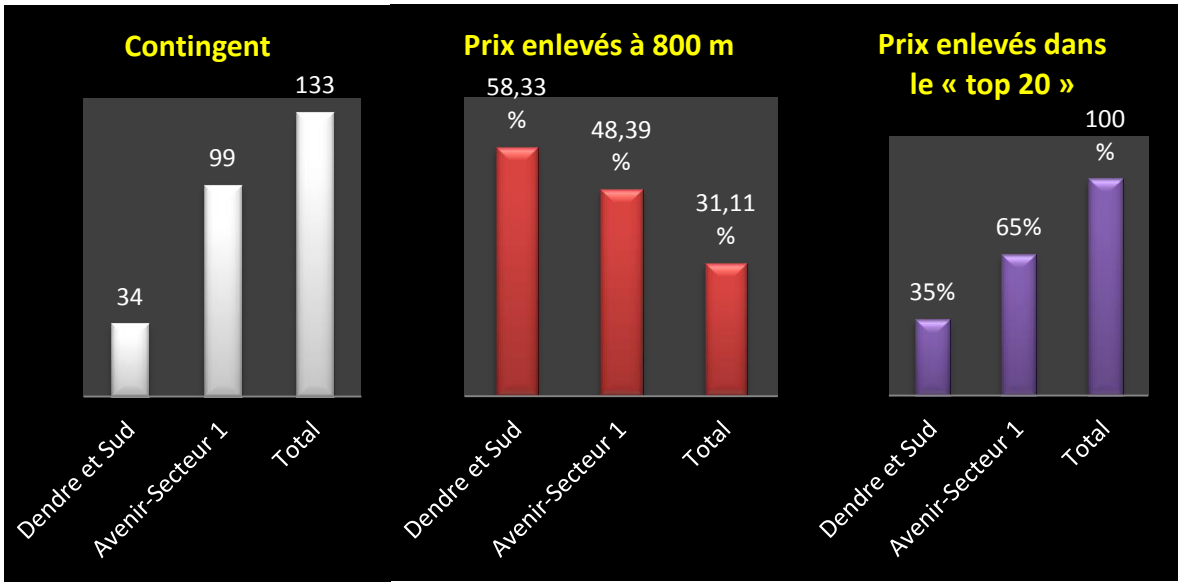
Le coin des statistiques - Classification par trois						
	Contingent	Lanterne rouge	Prix enlevés à 800 m		Prix enlevés dans le « top 20 »	
			Nombre	Pourcentage	Nombre	Pourcentage
Dendre et Sud	34	GP	7	58,33	7	35
Avenir-Secteur 1	99	GP	15	48,39	13	65
Total	**133**		**22**	**31,11**	**20**	**100**