2023, l'année d'un renouveau ailé ? Cela relève du domaine du possible, mais il est encore trop tôt pour le dire. Une certitude néanmoins ! De semaine en semaine, les épreuves programmées vont confirmer ou infirmer le bien-fondé de la rationalisation effectuée des lâchers dans l'EPR Hainaut-Brabant wallon. « Coulon Futé » apporte sa pierre à l'édifice en proposant un maximum de résultats honorifiques exclusifs incitant à la réflexion.

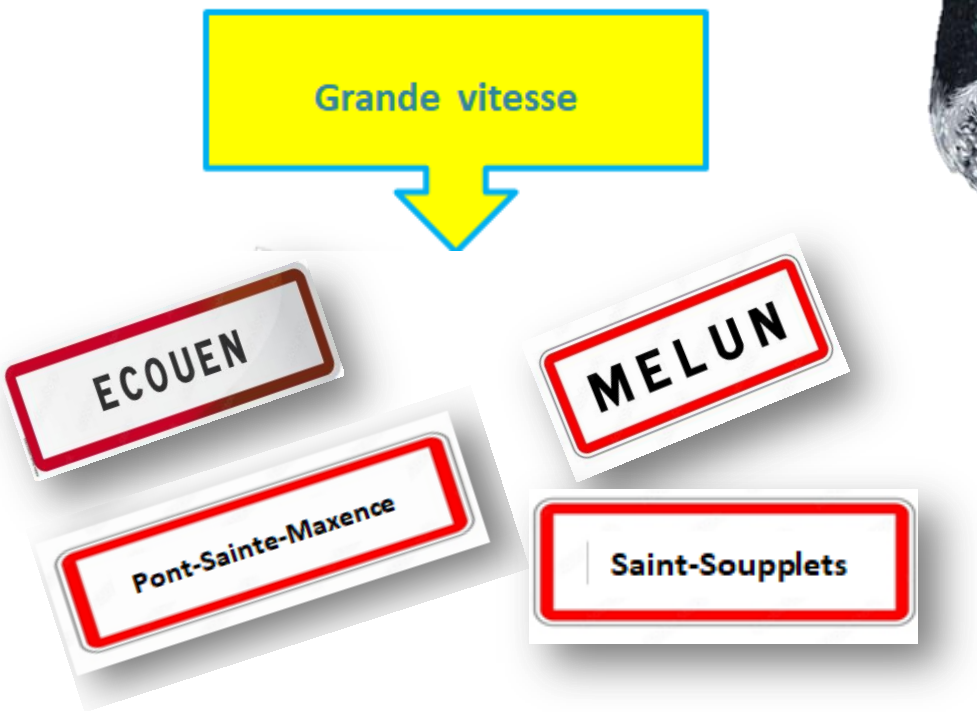

Etapes :

- **Ecouen**, commune française située dans le département du Val-d'Oise, en région Ile-de-France
- **Melun,** commune française située dans le département de Seine-et-Marne, en région Ile-de-France
- **Pont-Sainte-Maxence,** commune française située dans le département de l'Oise, en région Hauts-de-France.
- **Saint-Soupplets,** commune française située dans le département de Seine-et-Marne, en région Ile-de-France

Ce 3 juin correspond à la première journée de compétition de l'été météorologique 2023 (période s'écoulant du 1er juin au 31 août 2023) dans l'hémisphère nord. Cette période, à ne pas confondre avec celle de l'été astronomique (allant du 21 juin au 23 septembre 2023), succède aux trois mois pleins du printemps météorologique caractérisé par une pluviométrie supérieure à la moyenne de ces trois dernières décades. Par ailleurs, ce 3 juin correspond encore, en 2023, au lancement de la campagne de fond et à l'alignement en grande vitesse des jeunes avec leurs ainés. A vrai dire ce dernier se révèle une source fondée de curiosité à la seule pensée des contingents enregistrés. Le mauvais début de campagne proroge ses effets.

Week-end du 03/06/23

Etape : Pont-Sainte-Maxence

Bulletin des lâchers :

PONT-STE.-MAXENCE	beau, bonne visibilité , faible nord-nord-est		
	Oost-Vl Middenlijn West		07:40
	Tournaisis		07:50
	Ath-Lessines-Blaton		08:00
	Entente de l ouest-Les 5 et Frontalière		08:00
	Renouveau		08:10

Entente des Six-Froidmont-Néchin-Tournai – Lâcher : 7 h 50

Les sociétés de Guignies et de Taintignies formant le reliquat de l'« *Entente des Six* », celles de Froidmont, de Néchin et de Tournai sont lâchées en même temps sans pour autant composer de résultat commun. « *Coulon Futé* » ébauche des résultats honorifiques exclusifs les engageant dans une épreuve commune. Toute ligne du résultat VY réunis indique la catégorie d'âge réel du pigeon par la lettre V ou Y. Tout amateur mentionné de Néchin est suivi de la lettre A, de l'« *Etoile des Six-Froidmont* », de la lettre B, de Tournai de la lettre C. Dans chaque résultat proposé, le nombre suivant toute lettre dévoile le total de pigeons engagés par l'amateur. En cas d'absence de lettre, le nombre indique le quorum de prix enlevés par l'amateur à ce stade du résultat. Des statistiques alimentent la réflexion.

Localisation du pointeur

Analyse sommaire :

Contingent total de 1.397 pigeons, en régression par rapport à celui du précédent Ecouen, et ce malgré la première apparition des jeunes (89)à cette étape on ne peut plus discrète. Itinéraire bouclé la semaine dernière pour les juniors à Tournai. Tops complets des VY et des Y dans les 1200 m, deux jeunes crédités de cette vitesse. Net ascendant de Les VI dans les catégories adultes. ***Alain Berte, de Taintignies,*** *pointeur.*

Vieux et Juniors réunis : 1.308.

1 Berte Alain, Taintignies (B-Y-13), 148.907 km, 1249.04. 2 Baert-Debusschere, Ere (B-Y-49), 152.455 km, 1243.99. 3 Baert-Debusschere (Y-2), 1243.99. 4 Baert-Debusschere (Y-3), 1243.82. 5 Baert-Debusschere (Y-4), 1239.27. 6 Thieffry Jean-François, Tournai (Y- B-8), 155.055 km, 1238.62. 7 Creteur Alain, Amougies (Y-C-3), 173.565 km, 1237.83. 8 Baert-Debusschere (Y-5), 1237.43. 9 Dorchies Francis, La Glanerie (Y-B-17), 146.278 km, 1235.458. 10 Baert-Debusschere (Y-6), 1234.76. 11 Garson Rudy, Rumes (Y-B-9), 148.187 km, 1234.54. 12 Baert-Debusschere (V-7), 1231.77. 13 Baert-Debusschere (Y-8), 1230.94. 14 Nottebaert Christophe, Templeuve (V-B-33), 158.453 km, 1230.70. 15 Defossez Francis & Kevin, Rumes (V-B-14), 148.150 km, 1230.48. 16 Defossez Francis & Kevin (V-2), 1230.31. 17 Nottebaert Christophe (Y-2), 1230.22. 18 Baert-Debusschere (Y-9), 1230.11. 19 Garson Rudy (Y-2), 1229.93. 20 Baert-Debusschere (Y-10), 1229.78.

Pointeur non repris dans le précédent classement :

35 Casaert Grégory, Néchin (V-A-35), 159.186 km, 1218.41.

:

:

Le coin des statistiques - Classification par trois						
Vieux Yearlings Réunis	Contingent	Lanterne rouge	Prix enlevés en fonction de la plus rapide lanterne rouge		Prix enlevés dans le « top 20 »	
			Nombre	Pourcentage	Nombre	Pourcentage
A : Néchin	531	1088.91	76	64,96	0	0
B : Les VI	477	1133.39	159	100	19	95
C : Tournai	300	956.97	14	14	1	5
Total	1.308		249	57,11	20	100

Vieux : 170.

1 Baert-Debusschere, Ere (B-3), 152.555 km, 1231.77. 2 Nottebaert Christophe, Templeuve (B-13), 158.453 km, 1230.70. 3 Defossez Francis & Kevin, Rumes (B-10), 148.150 km, 1230.48. 4 Defossez Francis & Kevin (2), 1230.31. 5 François Jean-Pierre, Laplaigne (B-5), 150.309 km, 1229.06. 6 Dorchies Francis, La Glanerie (B-6), 148.276 km, 1228.19. 7 Nottebaert Christophe (2), 1220.43. 8 Desmons-Wibaut-Lemoine (B-18), 148.304 km, 1219.93. 9 Desmons-Wibaut-Lemoine (2), 1219.43. 10 Desmons-Wibaut-Lemoine (3), 1218.93.

Lanterne rouge par trois : 1132.52

Juniors : 656.

1 Berte Alain, Taintignies (B-7), 148.907 km, 1249.04. 2 Baert-Debusschere, Ere (B-46), 152.455 km, 1243.99. 3 Baert-Debusschere (2), 1243.99. 4 Baert-Debusschere (3), 1243.82. 5 Baert-Debusschere (4), 1239.27. 6 Thieffry Jean-François, Tournai (Y-8), 155.055 km, 1238.62. 7 Baert-Debusschere (5), 1237.43. 8 Dorchies Francis, La Glanerie (B-11), 146.278 km, 1235.458. 9 Baert-Debusschere (6), 1234.76. 10 Garson Rudy, Rumes (B-9), 148.187 km, 1234.54. 11 Baert-Debusschere (7), 1230.94. 12 Nottebaert Christophe (B-20), 158.453 km, 1230.22. 13 Baert-Debusschere (8), 1230.11. 14 Garson Rudy

(2), 1229.93. 15 Baert-Debusschere (9), 1229.78. 16 François Jean-Pierre, Laplaigne (B-7), 150.309 km, 1228.73. 17 Desmons-Wibaut-Lemoine, Rumes (B-3), 148.304 km, 1228.36. 18 Baert-Debusschere (10), 1225.83. 19 Dumortier-Bienfait, Taintignies (B-3), 147.947 km, 1225.74. 20 Despierre Maxence, Rongy (B-13), 145.565 km, 1225.29.

Pointeur non repris dans le précédent classement :

26 Vanparys-Debusschere, Néchin (A-9), 159.613 km, 1213.94.

:

:

Le coin des statistiques - Classification par trois						
Juniors	Contingent	Lanterne rouge	Prix enlevés en fonction de la plus rapide lanterne rouge		Prix enlevés dans le « top 20 »	
			Nombre	Pourcentage	Nombre	Pourcentage
A : Néchin	349	1087.19	52	44,44	0	0
B : Les VI	307	1133.39	103	100	20	100
C : Tournai	Non programmé					
Total	**656**		**155**	**70,78**	**20**	**100**

Jeunes : 89.

1 Desmons-Wibaut-Lemoine, Rumes (B-14), 148.304 km, 1216.10. 2 François Jean-Pierre, Laplaigne (B-5), 150.309 km, 1211.89. 3 Nihoul Aldo, Laplaigne (B-4), 148.610 km, 1171.74. 4 Nuyttens-Vandemoortele, Mouscron (A-20), 165.676 km, 1156.68. 5 Nuyttens-Vandemoortele (2), 1156.29. 6 Casaert Maurice Fils, Néchin (A-18), 159.179 km, 1155.84. 7 Nuyttens-Vandemoortele (3), 1145.38. 8 François Jean-Pierre (2), 1144.09. 9 Nuyttens-Vandemoortele (4), 1127.94. 10 Nuyttens-Vandemoortele (5), 1106.47. 11 Nuyttes-Vandemoortele (6), 1105.12. 12 Casaert Maurice Fils (2), 1095.26. 13 Nuyttens-Vandemoortele (7), 1088.06. 14 Casaert Maurice Fils (3), 1082.72. 15 Desmons-Wibaut-Lemoine (2), 1070.65. 16 Desmons-Wibaut-Lemoine (3), 1069.37. 17 Delfosse Jocelyne, Laplaigne (B-11), 148.926 km, 1059.12. 18 Habert Pierre, Hollain (B-3), 150.157 km, 1053.61.19 Nuyttens-Vandemoortele (8), 1044.28. 20 Nuyttens-Vandemoortele (9), 1043.84.

:

:

Le coin des statistiques - Classification par trois						
Jeunes	Contingent	Lanterne rouge	Prix enlevés en fonction de la plus rapide lanterne rouge		Prix enlevés dans le « top 20 »	
			Nombre	Pourcentage	Nombre	Pourcentage
A : Néchin	43	1040.27	15	100	12	60
B : Les VI	46	954.77	8	50	8	40
C : Tournai	Non programmé					
Total	**89**		**23**	**76,67**	**20**	**100**

Ath – Lâcher : 8 h

Sans organiser de résultat commun, les sociétés des deux ailes de la région d'Ath sont lâchées en même temps. « *Coulon Futé* » ébauche des résultats honorifiques exclusifs les engageant dans une épreuve commune. Toute ligne du résultat VY réunis reprend la catégorie d'âge réel du pigeon par la lettre V ou Y. Tout amateur mentionné de l'aile gauche (« *Association Entente Frontalière-Entente de l'Ouest-Entente des V »)* est suivi de la lettre A, de l'aile droite (« *Association Hunelle Dendre-Le Ramier du Sud* ») de la lettre B. Dans chaque résultat proposé, le nombre suivant toute lettre dévoile le total de pigeons engagés par l'amateur. En cas d'absence de lettre, le nombre indique le quorum de prix enlevés par l'amateur à ce stade du résultat. Des statistiques alimentent la réflexion.

<u>Localisation du pointeur</u>

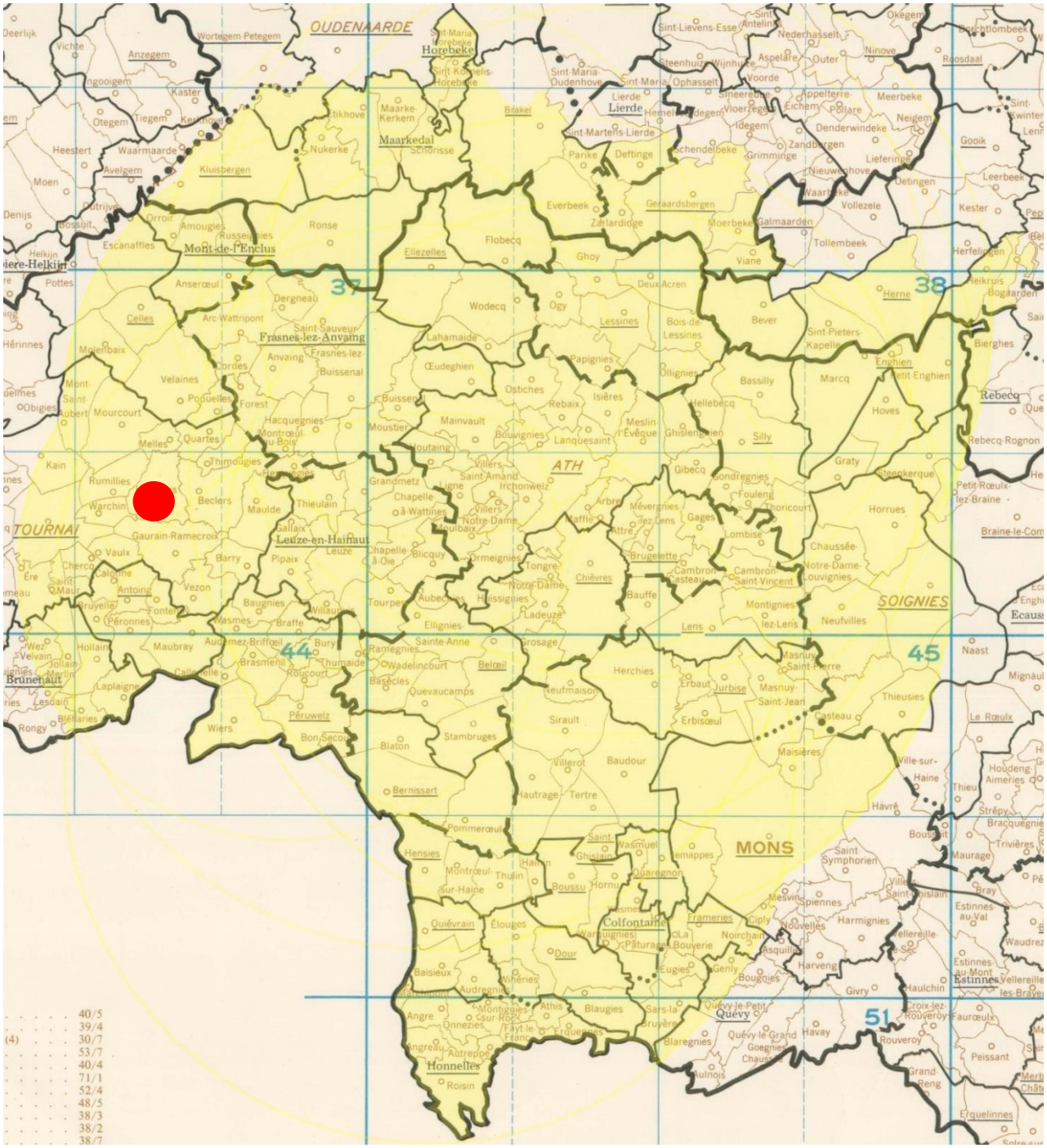

Analyse sommaire **:**

Coucou, le revoilà ! Bond spectaculaire (+ 697) du contingent (3.805) qui réactualise le cap des 3.000. Quatre jeunes explorateurs en ouvreurs. Les juniors de peu majoritaires dans le top du vol. Un même scénario dans chaque top en faveur de l'aile gauche, résultant de colonies en super-forme dont une particulièrement. Les ***José et Gustave Goemaere, d'Havinnes,*** *pointeurs. A leur actif pour l'heure quatre palmes en 2023 dont celles des trois dernières semaines.*

Vieux et Juniors réunis : 3.081.

1 Goemaere José & Gustave, Havinnes (V-A-31), 158.762 km, 1270.67. 2 Van Renterghem-Debliquy, Pipaix (Y-A-30), 159.143 km, 1257.38. 3 Van Renterghem-Debliquy (Y-2), 1255.56. 4 Van Renterghem-Debliquy (Y-3), 1255.23. 5 Van Renterghem-Debliquy (V-4), 1255.07. 6. Van Renterghem-Debliquy (Y-5), 1254.90. 7 Van Renterghem-Debliquy (Y-6), 1254.57. 8 Van Renterghem-Debliquy (V-7), 1254.57. 9 Van Renterghem-Debliquy (V-8), 1242.98. 10 Van Renterghem-Debliquy (V-9), 1242.17. 11 Van Renterghem-Debliquy (Y-10), 1241.84. 12 Van Renterghem-Debliquy (Y-11), 1241.20. 13 Van Renterghem-Debliquy (V-12), 1238.30. 14 Cornil Alain, Bury (Y-A-30), 156.518 km, 1137.78. 15 Cambier Pierre, Bury (V-A-34), 156.589 km, 1137.69. 16 Van Renterghem-Debliquy (Y-13), 1237.18. 17 Cornil Alain (Y-2), 1237.13. 18 Bouchard Pierre, Péruwelz (Y-B-17), 153.016 km, 1235.49. 19 Cambier Pierre (V-2), 1235.41. 20 Van Renterghem-Debliquy (V-14), 1232.07.

Le coin des statistiques - Classification par deux						
Vieux Juniors réunis	Contingent	Lanterne rouge	Prix enlevés en fonction de la plus rapide lanterne rouge		Prix enlevés dans le « top 20 »	
			Nombre	Pourcentage	Nombre	Pourcentage
A : Aile gauche	1.801	1038.09	901	100	19	95
B : Aile droite	1.280	982.53	495	77,34	1	5
Total	**3.081**		**1.396**	**90,59**	**20**	**100**

Vieux : 575.

1 Pottier Frères, Basècles (B-45), 156.628 km, 1221.27. 2 Balcaen-Dubois, Ellezelles (B-7), 178.737 km, 1215.48. 3 Balcaen-Dubois (2), 1212.87. 4 Murez-Marichal, Wadelincourt (B-6), 157.520 km, 1212.46. 5 Murez-Marichal (2), 1203.51. 6 Bouchard Pierre (B-6), 153.016 km, 1199.65. 7 Leclercq Roger, Buissenal (B-18), 169.495 km, 1198.83. 8 Pottier Frères (2), 1196.85. 9 Bouchard Pierre (2), 1191.86. 10 Brouillard Bruno. (B-10), 170.376 km, 1185.49.

Lanterne rouge par deux : 1022.06.

Juniors : 1.749.

1 Van Renterghem-Debliquy, Pipaix (A-19), 159.143 km, 1257.38. 2 Van Renterghem-Debliquy (2), 1255.56. 3 Van Renterghem-Debliquy (3), 1255.23. 4 Van Renterghem-Debliquy (4), 1254.90. 5 Van Renterghem-Debliquy (5), 1254.57. 6 Van Renterghem-Debliquy (6), 1241.84. 7 Van Renterghem-Debliquy (7), 1241.20. 8 Cornil Alain, Bury (A-14), 156.518 km, 1237.78. 9 Van Renterghem-Debliquy (8), 1237.18. 10 Cornil Alain (2), 1237.13. 11 Bouchard Pierre, Péruwelz (A-11), 153.016 km, 1235.49. 12 Goemaere José & Gustave, Havinnes (A-12), 158.762 km, 1229.98. 13 Huin Jean-Philippe, Bury (A-10), 156.175 km, 1227.63. 14 Van Renterghem-Debliquy (9), 1227.48. 15 Van Renterghem-Debliquy (10), 1227.16. 16 François-Delporte, Wadelincourt (A-27), 157.056 km, 1226.26. 17 Murez-Marichal, Wadelincourt (B-23), 157.520 km, 1224.72. 18 François-Delporte (2), 1224.19. 19 François-Delporte (3), 1224.03. 20 Casaert-Senechal, Russeignies (A-82), 173.670 km, 1223.45.

Le coin des statistiques - Classification par deux						
Juniors	Contingent	Lanterne rouge	Prix enlevés en fonction de la plus rapide lanterne rouge		Prix enlevés dans le « top 20 »	
			Nombre	Pourcentage	Nombre	Pourcentage
A : Aile gauche	1044	1019.34	522	100	18	90
B : Aile droite	705	943.93	251	71,10	2	10
Total	**1.749**		**773**	**88,34**	**20**	**100**

Jeunes : 4.

1 Fieevt-D'Hayer, Buissenal (2), 171.626 km, 801.09. 2 Fievet-D'Hayer (2), 11.44.27.

Mons – Lâcher : 8 h 10

Les sociétés de Bierghes, Blaugies, Braine-le-Comte, Herchies, Masnuy-Saint-Jean, Nivelles, Silly et Soignies, constituant « *Le Renouveau* », sont lâchées ensemble. « *Coulon Futé* » ne reprend que les « *tops 10* » des résultats. Toute ligne du résultat VY réunis reprend la catégorie d'âge réel du pigeon par la lettre V ou Y. Le nombre entre parenthèses suivant tout classé dévoile soit le total de pigeons engagés par l'amateur, soit, en cas de récidive, le nombre de prix enlevés par ledit amateur à ce stade du résultat. Des statistiques portant sur les résultats des doublages alimentent la réflexion.

Localisation du pointeur

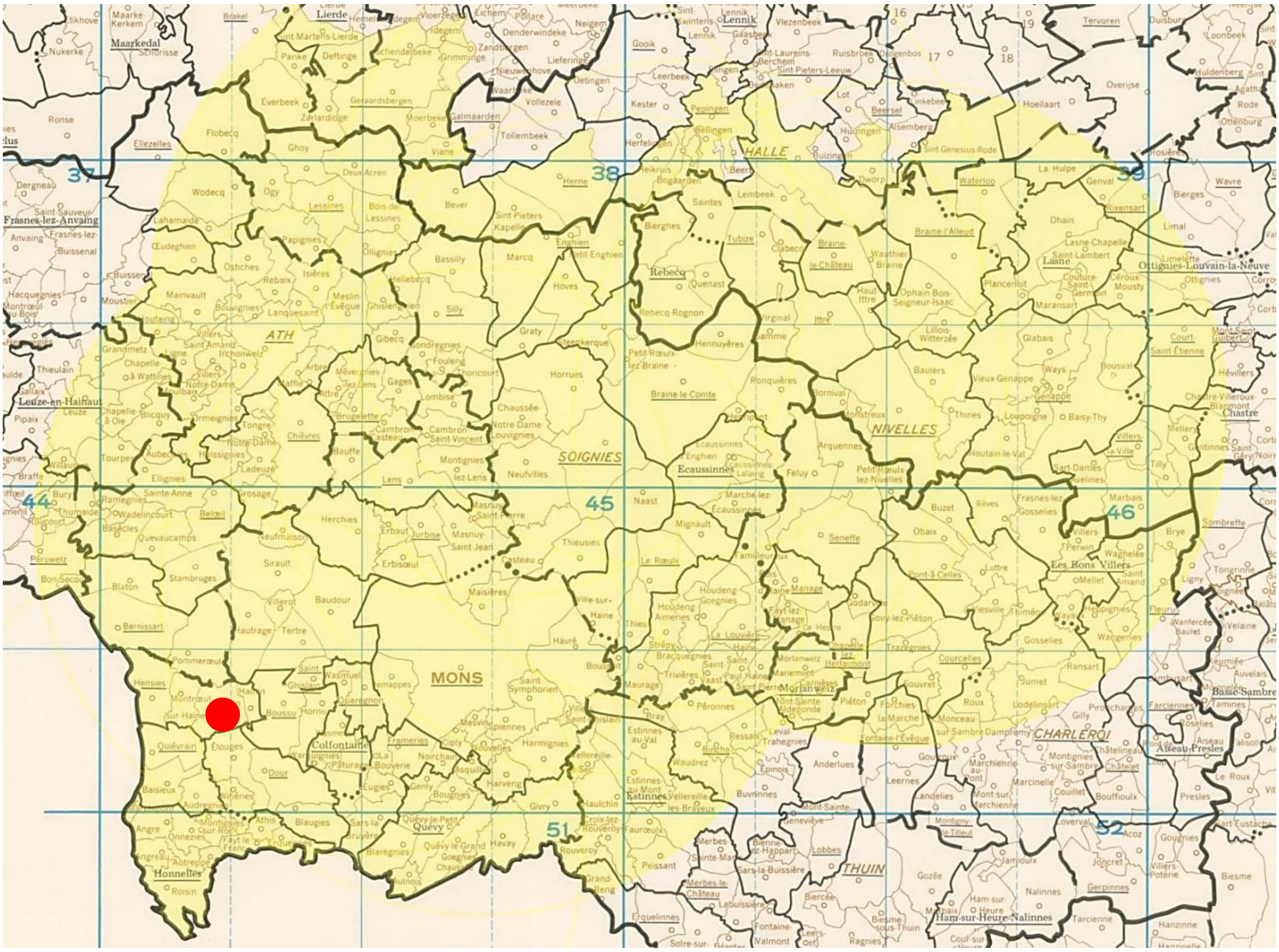

Analyse sommaire :

Les conditions ensoleillées ont impacté la participation : le contingent (2.745) a augmenté de 424 unités, justifié en partie par la première sortie discrète des jeunes sur Pont-Sainte-Maxence.. L'expérience des vieux prévaut dans le top 10 du lâcher. Un même scénario dans les catégories adultes au niveau des doublages. Recours au classement par gain et perte pour un quart du résultat des jeunes de L'Espoir. Les ***Dehon-Demonseau, de Thulin****, auteurs de deux podiums complets et de trois victoires, saluent leur seconde palme de pointeur en 2023.*

Vieux et Juniors réunis : 2.618.

1 Dehon-Demonseau, Thulin (V-22), 150.704 km, 1257.26. 2 **Dehon-Demonseau** (V-2), 1257.26. 3 Dehon-Demonseau (V-3), 1256.91. 4 Van Houcke Roland, Stambruges (V-10), 155.738 km, 1252.75. 5 Dehon-Demonseau (V-4), 1243.43. 6 Dehon-Demonseau (V-5), 1243.09. 7 Dehon-Demonseau (Y-6), 1242.23. 8 Dehon-Demonseau (V-7), 1241.72. 9 Dehon-Demonseau (V-8), 1241.55. 10 Cirier-Ruelle, Sirault (Y-20), 158.497 km, 1241.45.

Lanterne rouge par trois : 1054.74

Le coin des statistiques - Classification par trois						
V-Y réunis doublages	Contingent	Lanterne rouge	Prix enlevés en fonction de la plus rapide lanterne rouge		Prix enlevés dans le « top 20 »	
			Nombre	Pourcentage	Nombre	Pourcentage
Collégiale	1.058	1030.30	187	52,97	1	5
Espoir	1.091	1097.95	364	100	19	95
Bierghes	100	1041.54	21	61,76	0	0
Total	**2.249**		**572**	**76,27**	**20**	**100**

Vieux : 1.201.

1 Dehon-Demonseau, Thulin (**14**), 150.704 km, 1257.26. 2 **Dehon-Demonseau** (2), 1257.26. 3 Dehon-Demonseau (3), 1256.91. 4 Van Houcke Roland, Stambruges (5), 155.738 km, 1252.75. 5 Dehon-Demonseau (4), 1243.43. 6 Dehon-Demonseau (5), 1243.09. 7 Dehon-Demonseau (6), 1241.72. 8 Dehon-Demonseau (7), 1241.55. 9 François-Delporte, Wadelincourt (4), 157.056 km, 1238.79. 10 Dehon-Demonseau (8), 1235.44.

Lanterne rouge par trois : 1089.74.

Le coin des statistiques - Classification par trois						
Vieux doublages	Contingent	Lanterne rouge	Prix enlevés en fonction de la plus rapide lanterne rouge		Prix enlevés dans le « top 20 »	
			Nombre	Pourcentage	Nombre	Pourcentage
Collégiale	428	1081.77	107	74,83	2	10
Espoir	585	1104.16	188	96,41	18	90
Bierghes	34	1106.42	12	100	0	0
Total	**1.047**		**307**	**87,97**	**20**	**100**

Juniors : 1.417.

1 Dehon-Demonseau, Thulin (8), 150.704 km, 1242.23. 2 Cirier-Ruelle, Sirault (11), 158.497 km, 1241.45. 3 François-Delporte (8), 157.056 km, 1241.23. 4 De Sy Eric, Ville-Pommeroeul (16), 153.906 km, 1239.51. 5 Leturcq-Duponchelle, Wadelincourt (2), 157.204 km, 1238.63. 6 François-Delporte (2), 1235.70. 7 Dehon-Demonseau (2), 1232.75. 8 Dehon-Demonseau (3), 1232.75. 9 Dehon-Demonseau (4), 1232.41. 10 François-Delporte (3), 1228.29.

Lanterne rouge par trois : 1019.09

Le coin des statistiques - Classification par trois						
Juniors doublages	Contingent	Lanterne rouge	Prix enlevés en fonction de la plus rapide lanterne rouge		Prix enlevés dans le « top 20 »	
			Nombre	Pourcentage	Nombre	Pourcentage
Collégiale	630	974.26	76	36,19	0	0
Espoir	506	1092.31	169	100	20	100
Bierghes	66	1022.93	11	50	0	0
Total	**1.202**		**256**	**63,84**	**20**	**100**

Jeune s : 127.

1 Dhainin Marc, Honnelles (17), 140.072 km, 1148.44. 2 Scacchetti Mario, Hornu (12), 155.330 km, 1120.57. 3 Genlain Philippe, Sirault (11), 158.174 km, 1108.95. 4 Genlain Philippe (2), 1095.76. 5 Malaise Willy, Tertre (16), 156.790 km, 1095.53. 6 Dhainin Marc (2), 1077.89. 7 Malaise Willy (2), 1061.54. 8 Patte Francis, Blaugies (20), 149.759 km, 1047.63. 9 Scacchetti Mario (2), 1039.46. 10 Dhainin Marc (3), 1028.17.

Lanterne rouge par trois : G.P. (13.36.54).

Le coin des statistiques - Classification par trois						
Jeunes doublages	Contingent	Lanterne rouge	Prix enlevés en fonction de la plus rapide lanterne rouge		Prix enlevés dans le « top 20 »	
			Nombre	Pourcentage	Nombre	Pourcentage
Collégiale	16	861.01	6	100	4	20
Espoir	107	13.36.54	20	71,43	16	80
Bierghes	Non programmé					
Total	**123**		**26**	**63,41**	**20**	**100**

Etape : Soissons

Bulletin des lâchers :

SOISSONS	Légèrement nuageux , bonne visibilité , faible nord-nord-est		
	Antwerpen Oost		07:20
	Vlaams-Brabant sector 3		07:30
	Vlaams-Brabant sector 2		07:40
	Centre charleroi, Charleroi est, Botte du hainaut		08:00

Centre Charleroi-Charleroi Est-Botte du Hainaut – Lâcher : 8 h

Les ententes Centre Charleroi (Estinnes-au-Val, Givry, Marche-lez-Ecaussines, Mont-Sainte-Aldegonde, Solre-Sur-Sambre, Trazegnies), Charleroi Est (Farciennes, Frasnes-lez-Gosselies, Marbaix) et Botte du Hainaut (Strée, Thirimont) sont lâchées en même temps sans composer de résultat commun. « *Coulon Futé* » ébauche des résultats honorifiques exclusifs les engageant dans une épreuve commune. Toute ligne du résultat VY réunis indique la catégorie d'âge réel du pigeon par la lettre V ou Y. Tout amateur mentionné de *Centre Charleroi* est suivi de la lettre A, de *Charleroi Est* de la lettre B, de la *Botte du Hainaut* de la lettre C. Dans chaque résultat proposé, le nombre suivant toute lettre dévoile le total de pigeons engagés par l'amateur. En cas d'absence de lettre, le nombre indique le quorum de prix enlevés par l'amateur à ce stade du résultat. Des statistiques alimentent la réflexion.

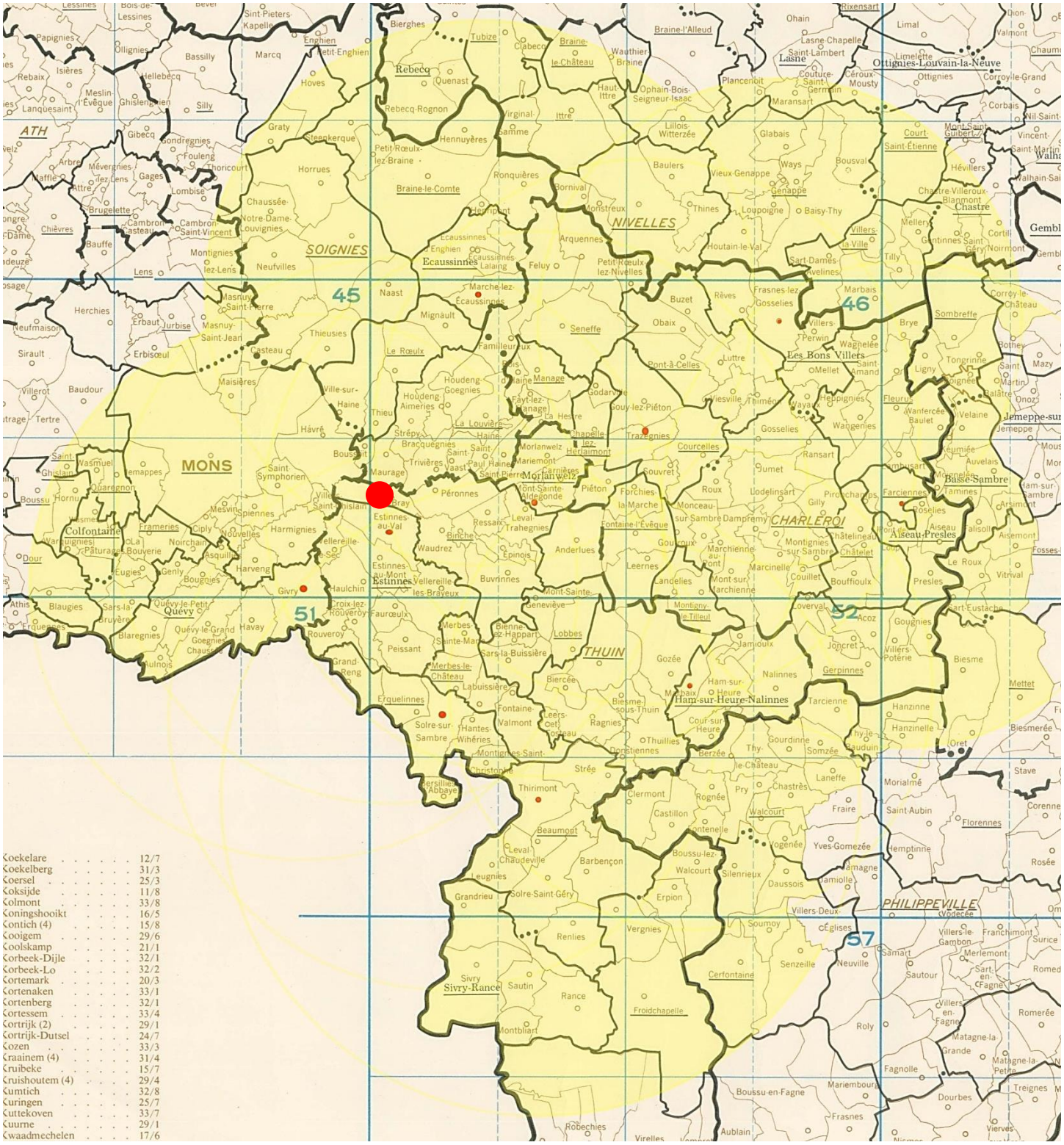

Analyse sommaire :

Cap des 3.000 pigeons allègrement franchi (3.187) : Soissons a davantage fait recette que le Melun précédent. Une seule entente a programmé une épreuve pour jeunes recourant au classement par gain et perte pour attribuer 11 des 37 prix. Deux juniors et un vieux sur le podium du lâcher. Clôtures dans les vieux dans les 1100 m, dans les 1000 m pour le général et les juniors. ***Gianni Fascella, de Bray*** *pointeur.*

Vieux et Juniors réunis : 3.078

1 Fascella Gianni, Bray (Y-A-147), 122.802 km, 1272.12. 2 Fascella Gianni (Y-2), 1271.02. 3 Coppin Guy, Bracquegnies (V-A-24), 127.340 km, 1256.85. 4 Coppin Guy (V-2), 1256.23. 5 Coppin Guy (V-3), 1255.19. 6 Fascella Gianni (V-3), 1248.83. 7 Fascella Gianni (V-4), 1248.19. 8 Deltenre-Carlier, Courcelles (V-B-36), 133.997 km, 1246.48. 9 Marsille Hadrien, Ophain-Bois-Seigneur-Isaac (A-Y-39), 150.237 km, 1246.09. 10. Deltenre-Carlier (V-2), 1245.51 11 Marsille Hadrien (V-2), 1245.05. 12 Marsille Hadrien (V-3), 1244.54. 13 Marsille Hadrien (Y-4), 1243.68. 14 Marsille Hadrien (V-5), 1243.68. 15 Mirabelle-Larentzakis, Ghlin (V-A-21), 121.936 km, 1243.61. 16 Mirabelle Hadrien (Y-6), 1243.51. 17 Esmanne-Defert-Charles, Forchies-la-Marche (V-B-32), 130.342 km, 1243.32. 18 Esmanne-Defert-Charles (V-2), 1242.93. 19 Marsille Hadrien (Y-7), 1241.79. 20 Fascella Gianni (V-5), 1240.00.

Pointeur non repris dans le précédent classement :

35 Verspreet-Muntoni, Thirimontg (Y-36), 110.496 km, 1222.75.

Le coin des statistiques - Classification par trois						
Vieux Yearlings Réunis	Contingent	Lanterne rouge	Prix enlevés en fonction de la plus rapide lanterne rouge		Prix enlevés dans le « top 20 »	
			Nombre	Pourcentage	Nombre	Pourcentage
A : Centre Charleroi	1.787	1092.39	596	100	16	80
B : Charleroi Est	1.115	1083.52	341	91,67	4	20
C : Botte du Hainaut	166	1073.99	49	87,50	0	0
Total	**3.078**		**986**	**96,10**	**20**	**100**

Vieux : 1.321.

1 Coppin Guy, Bracquegnies (A-20), 127.340 km, 1256.85. 2 Coppin Guy (2), 1256.23. 3 Coppin Guy (3), 1255.19. 4 Fascella Gianni (69), 122.802 km, 1248.83. 5 Fascella Gianni (2), 1248.19. 6 Deltenre-Carlier, Courcelles (B-18), 133.997 km, 1246.48. 7 Deltenre-Carlier (2), 1245.51.8 Marsille Hadrien, Ophain-Bois-Seigneur-Isaac (A-15), 150.237 km, 1245.05. 9 Marsille Hadrien (2), 1244.54. 10 Marsille Hadrien (3), 1243.68. 11 Mirabelle-Larentzakis, Ghlin (A-21), 121.936 km, 1243.61. 12 Esmanne-Defert-Charles, Forchies-la-Marche (B-15), 130.342 km, 1243.32. 13 Esmanne-Defert-Charles (2), 1242.93. 174 Fascella Gianni (3), 1240.00. 15 Tordeur-Deval, Roux (14), 132.614 km, 1236.68. 16 Bert Philippe, Thieusies (A-23), 129.792 km, 1236.60. 17 Tordeur-Deval (2), 1235.72. 18 Deroux Christian, Mesvin (A-6), 118.079 km, 1235.39. 19 Bert Philippe (2), 1233.86. 20 Leleux Philippe, Saint-Vaast (A-5), 126.862 km, 1232.66.

Pointeur non repris dans le précédent classement :

150 Lachapelle Freddy, Fontaine-l'Evêque (C-14), 128.364 km, 1179.88.

Le coin des statistiques - Classification par trois						
Vieux	Contingent	Lanterne rouge	Prix enlevés en fonction de la plus rapide lanterne rouge		Prix enlevés dans le « top 20 »	
			Nombre	Pourcentage	Nombre	Pourcentage
A : Centre Charleroi	826	1118.11	276	100	14	70
B : Charleroi Est	417	1112.03	133	95,68	6	30
C : Botte du Hainaut	78	1100.03	22	84,68	0	0
Total	1.321		431	97,73	20	100

Juniors : 1.747

1 Fascella Gianni, Bray (A-78), 122.802 km, 1272.12. 2 Fascella Gianni (2), 1271.02. 3 Marsille Hadrien, Ophain-Bois-Seigneur-Isaac (A-24), 150.237 km, 1246.09. 4 Marsille Hadrien (2), 1243.68. 5 Marsille Hadrien (3), 1243.51. 6 Marsille Hadrien (4), 1241.79. 7 Clippe & Eeckhaudt, Anderlues (B-47), 123.802 km, 1237.48 .8 Laurent Steven, La Louvière (A-3), 128.800 km, 1229.59. 9 Marsille Hadrien (5), 1226.59. 10 Verspreet-Muntoni, Thirimont (C-26), 110.496 km, 1222.75. 11 Tordeur-Deval, Roux (B-14), 132.614 km, 1218.50. 12 Fascella Gianni (3), 1217.87. 13 Verspreet-Muntoni (2), 1216.91. 14 Ma. Tis Loft, Nivelles (20), 143.876 km, 1216.88. 15 Deltenre-Carlier, Courcelles (B-18), 133.997 km, 1216.31. 16 Fascella Gianni (4), 1215.25. 17 Fascella Gianni (5), 1215.05. 18 Ma.Tis Loft (2), 1214.48. 19 Leleux Philippe, Saint-Vaast (A-15), 126.862 km, 1213.99. 20 Ma.Tis Loft (3), 1213.46.

Le coin des statistiques - Classification par trois						
Yearlings	Contingent	Lanterne rouge	Prix enlevés en fonction de la plus rapide lanterne rouge		Prix enlevés dans le « top 20 »	
			Nombre	Pourcentage	Nombre	Pourcentage
A : Centre Charleroi	961	1059.35	300	93,46	15	75
B : Charleroi Est	698	1049.89	200	85,84	3	15
C : Botte du Hainaut	88	1066.92	30	100	2	10
Total	1.747		530	90,91	20	100

Jeunes : 109.

1 Dufossez Albert, Merbes-le-Château (A-16), 114.163 km, 1209.14. 2 Dufossez Albert (2), 1206.79. 3 Dufossez Albert (3), 1136.13. 4 Dufossez Albert (4), 1135.95. 5 Canard Martin, Mignault (A-2), 133.599 km, 1102.60. 6 Pieterhons Sébastien, Marche-lez-Ecaussines (A-33), 137.136 km, 1048.21. 7 Dufossez Albert (5), 1040.36. 8 Dumonceau-Honore, Familleureux (A-58), 135.510 km, 1028.53. 9 Dumonceau-Honore (2), 1024.65. 10 Dumonceau-Honore (3), 1021.04.

Lanterne rouge par trois : G.P. (10.48.56).